



**Junior  
Achievement  
Costa Rica**

Miembro de JA Worldwide

**35**

Years of  
Empowering  
Lives

**YO EMPRENDO**  
JUNIOR ACHIEVEMENT COSTA RICA

**CUADERNO  
DE TRABAJO**



**SERVICIO COMUNAL  
ESTUDIANTIL**



**MINISTERIO DE  
EDUCACIÓN PÚBLICA**

**DIRECCIÓN DE  
VIDA ESTUDIANTIL**

©Junior Achievement Costa Rica, 2024



## Es importante que sepas lo siguiente:

Este documento lo puedes imprimir para completar cada actividad asignada. Recuerda guiarte con cada sesión, ahí tendrás las herramientas y los recursos necesarios para completar cada actividad.

También, podrás completar cada actividad de manera digital. Te recomendamos utilizar **Adobe Acrobat**, es una herramienta gratuita donde puedes visualizar y modificar documentos en formato PDF.

Cuando descargues el lector PDF en tu dispositivo electrónico, encontrarás una barra similar a la siguiente:



1. En la barra de herramientas debes seleccionar la caja de texto.
2. La opción que mejor te servirá para completar cada actividad es “Escribir texto”.
3. Cuando seleccionas “Escribir texto”, das click en cada actividad donde desees completar el ejercicio.

# Actividad #1

Defina la idea de negocio.

Es la es la concepción inicial de un proyecto empresarial que busca satisfacer una necesidad del mercado mediante la oferta de productos o servicios. Es el punto de partida para la creación de una empresa donde se identifican:

1. El problema o necesidad que se quiere resolver.
2. El público objetivo al que se dirigirá.
3. La propuesta de valor, es decir, qué hará que el producto o servicio sea atractivo y diferenciado.
4. Modelo de ingresos, o cómo se generarán ganancias (ventas directas)

**Recuerda: La idea puede tratarse sobre un producto o servicio.**

## Actividad #2

Determine la misión y visión de su emprendimiento.

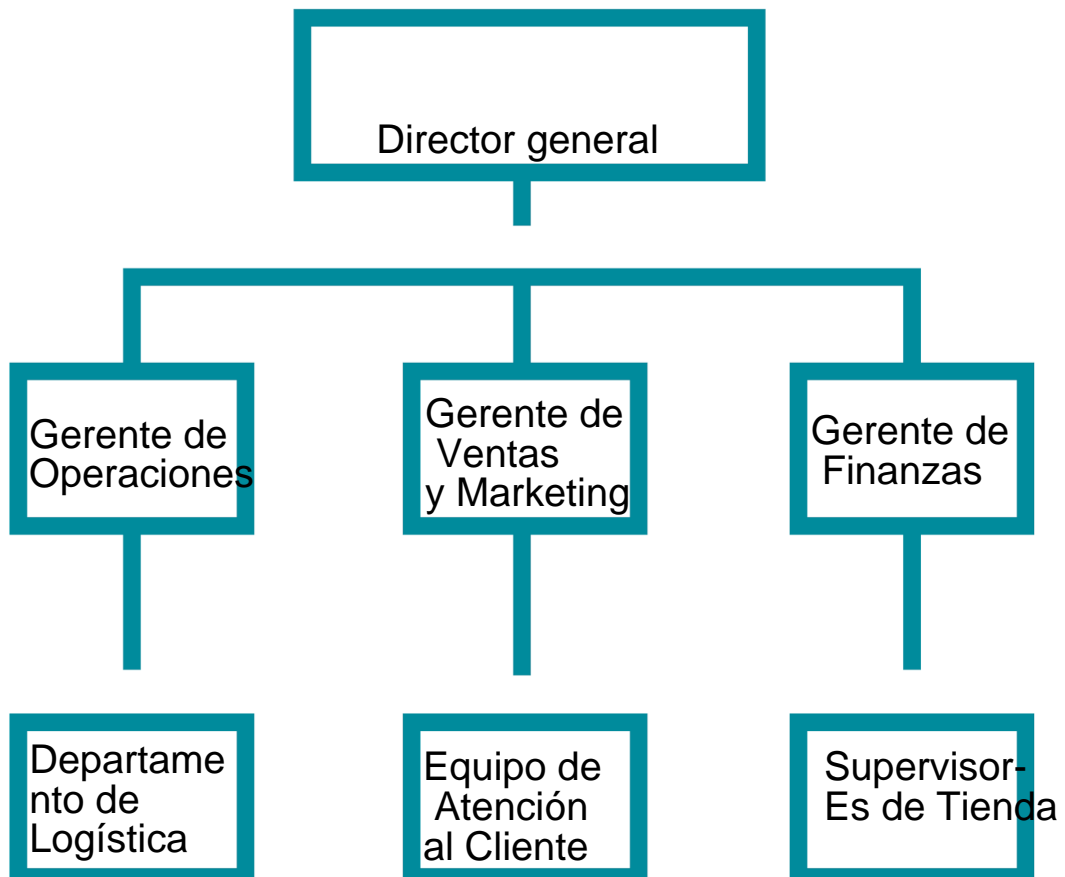
### Misión:

Nuestra misión es ofrecer ropa de alta calidad,  
moderna y accesible, que permita a nuestros  
clientes expresar su estilo personal con  
confianza y comodidad.

### Visión:

Nuestra visión es consolidarnos como una marca  
líder en la industria de la moda, reconocida por  
su compromiso con la creatividad, la  
sostenibilidad y la satisfacción del cliente.

Establezca su estructura organizacional. En cada recuadro, coloque la gerencia o puesto que crea necesario para su tipo de negocio.



## Actividad #3

Defina cómo su emprendimiento va a cumplir con los tres pilares de desarrollo sostenible empresarial (social, ambiental y económico).

### *Sostenibilidad social:*

Participa en proyectos sociales locales, como programas de donación de ropa o colaboraciones con organizaciones benéficas.

---

---

---

---

### *Sostenibilidad ambiental:*

Usa materiales ecológicos como algodón orgánico o telas recicladas.

Implementa programas de reciclaje y minimiza el uso de plásticos en el empaque.

Reduce su huella de carbono al optar por energías renovables en sus tiendas y fábricas.

### *Sostenibilidad económica:*

Ofrece productos duraderos que minimizan la compra desmedida y el desperdicio.

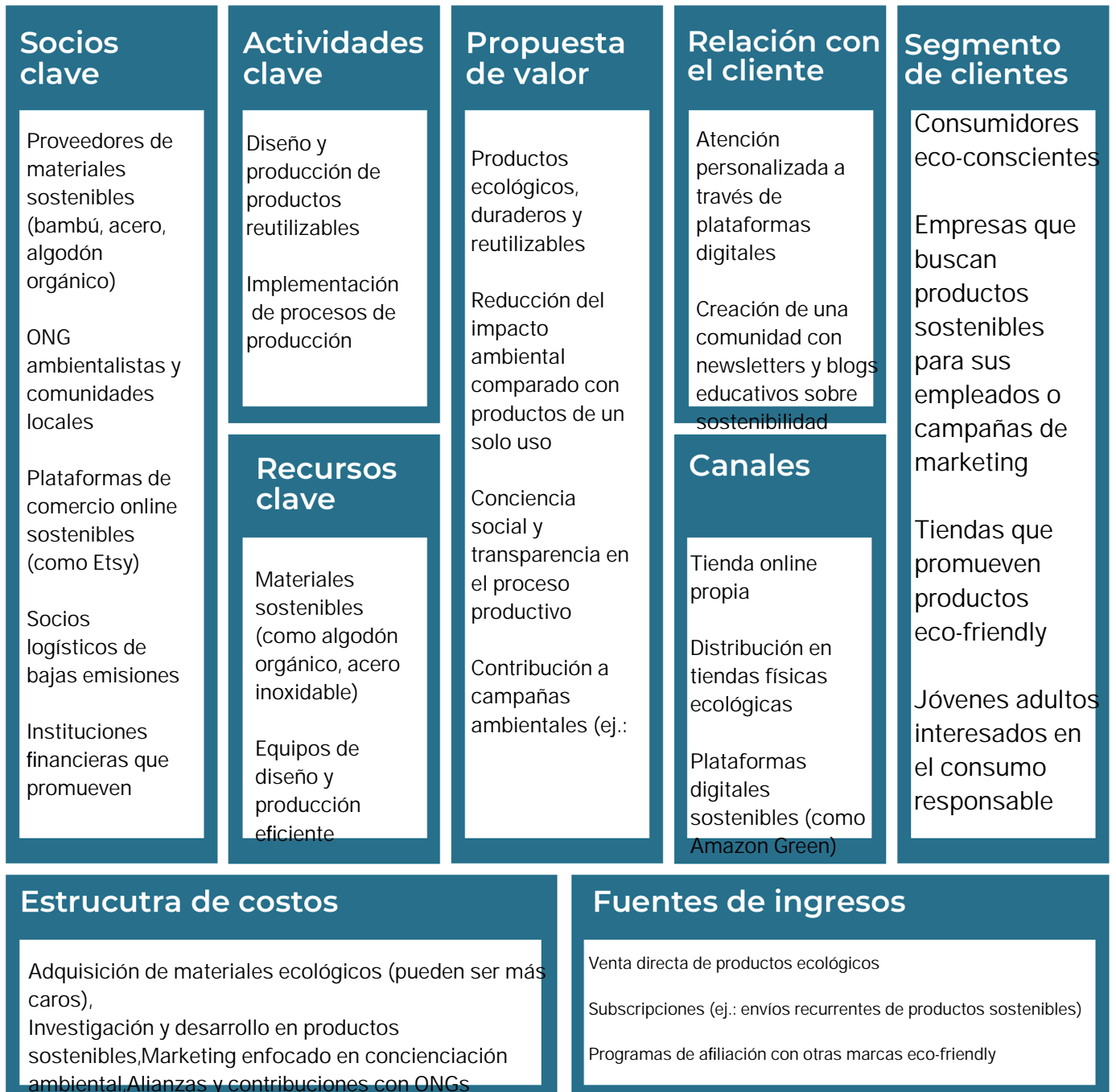
Implementa precios justos que beneficien tanto a la empresa como a los productores.

Mantiene una gestión financiera eficiente, asegurando su rentabilidad a largo plazo

Recuerda hacer uso de los objetivos de desarrollo sostenible

# Actividad #4

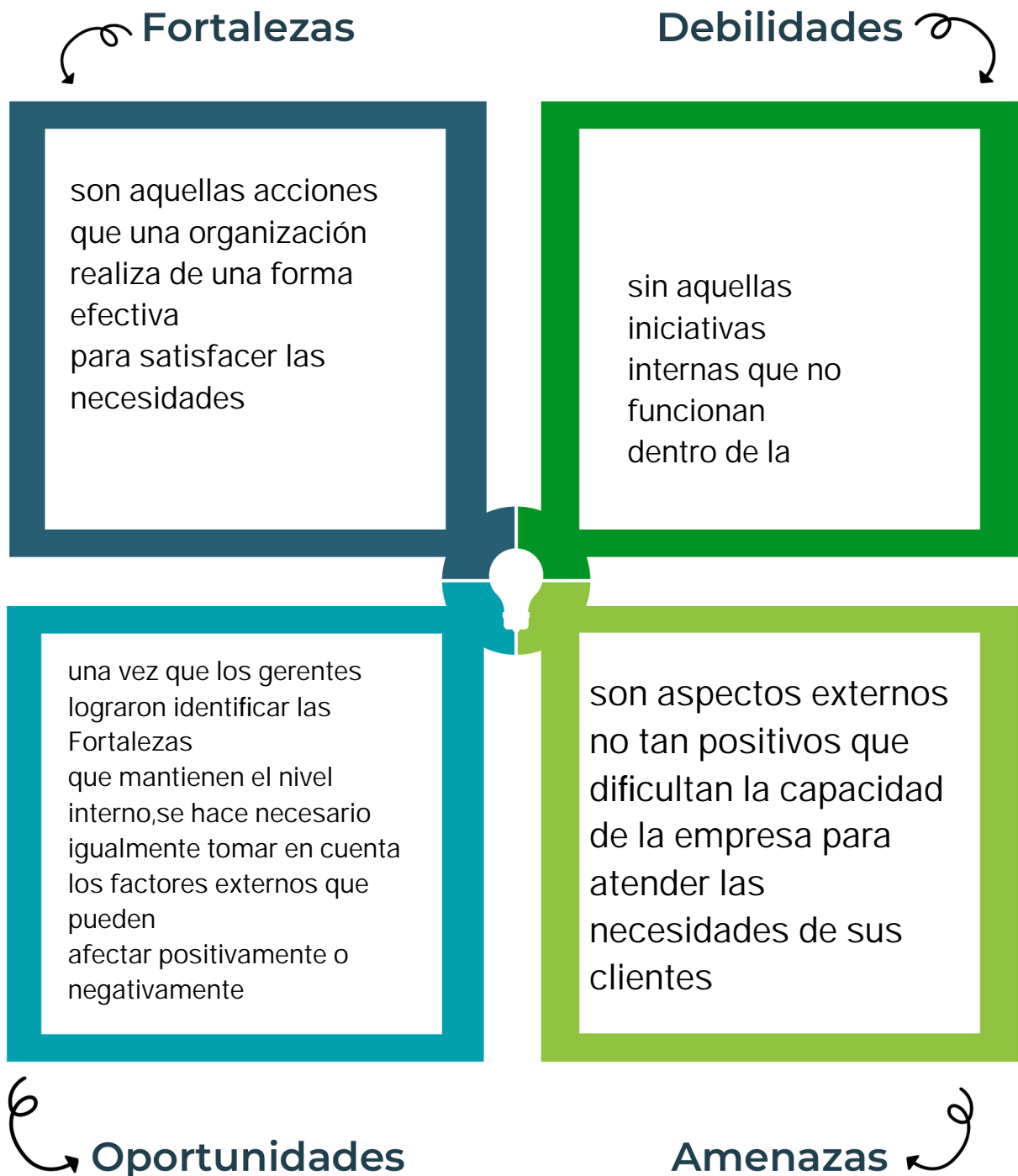
Complete el Modelo de Negocios Canvas.



Recuerda: En la presentación “Modelo de negocio” puedes encontrar la información necesaria para completar esta actividad.

## Actividad #5

Complete la siguiente matriz FODA:



Recuerda: En la presentación “Qué me diferencia” puedes encontrar la información necesaria para completar esta actividad.

## Actividad #6

Elabore un logo, slogan y diseñe su marca empresarial.

El logo de mi primer emprendimiento




Slogan



\_\_\_\_\_  
"Vístete con estilo, cuida el planeta."  
\_\_\_\_\_  
\_\_\_\_\_  
\_\_\_\_\_

Colores principales de mi marca empresarial



Puedes dibujar el logo o hacerlo de forma digital.

## Actividad #7

Establezca sus costos fijos, costos variables y con ello el precio de su producto o servicio. Debe colocar el valor monetario de cada costo (fijo y variable).

### Mis costos fijos

- Alquiler del local: 500,000
- salarios administrativos: 900,000
- servicios públicos (agua, luz): 150,000
- internet y teléfono: 75,000
- Licencias y permisos comerciales: 50,000
- Depreciación de maquinaria: 80,000
- 

### Mis costos variables

- Materia prima: 10,000
- Embalaje : 500
- Etiquetas: 1,000
- Transporte o flete: 5,000
- Comisiones por ventas: 8,000
- Energía extra por producción: 3,000
- Publicidad específica para

*El precio de venta de mi producto / servicio es de:*

₱ 30,400

Recuerde que los costos variables son unitarios.

## Actividad #8

Determine el punto de equilibrio de su emprendimiento.

Te recordamos la fórmula del punto de equilibrio en unidades y monetario (colones):

$$\text{Punto de equilibrio en unidades} = 1,815,000 \div 30,400 - 19740 = 170 \text{ unidades}$$

$$\text{Punto de equilibrio en unidades} = \frac{\text{Costos fijos totales}}{(\text{Precio de venta} - \text{costo variable total})}$$

$$\text{Punto de equilibrio monetario} = \text{Precio de venta} \times \text{punto de equilibrio en unidades}$$

$$\text{Punto de equilibrio monetario} = 30,400 \times 170 = 5,168,000$$

Realiza el cálculo:

Punto de equilibrio en unidades  $\rightarrow$  170 unidades

Punto de equilibrio monetario  $\rightarrow$  ₡ 5,168,000



Recuerda: El punto de equilibrio te ayuda a conocer cuántas unidades o servicios debés vender para que podás recuperar tu inversión.

## Actividad #9

Determine cuáles son los pasivos y activos de su negocio. Solamente, debes mencionar cuáles serían los activos y pasivos, no es necesario poner el valor monetario de los mismos.

### Activos

- Inventario de ropa
- Maquinaria y equipo de producción
- Mobiliario y equipo de oficina
- Caja o efectivo disponible
- Cuentas por cobrar
- Local comercial
- Publicidad pagada por adelantado

### Pasivos

- Alquiler del local
- Salarios por pagar
- Proveedores de materia prima
- Préstamo bancario para maquinaria
- Cuentas por pagar
- Servicios públicos por pagar
- Impuestos por pagar



Ejemplos de activos: Terrenos, equipo de oficina, cuentas por cobrar, vehículos y patentes.



Ejemplos de pasivos: Deudas a corto y largo plazo, salarios, inventario y cuentas por pagar.

## Actividad #10

Investigue cuántos productos o servicios existen en el mercado iguales al que mi emprendimiento ofrece.

En Costa Rica, existen varios emprendimientos y empresas de ropa similares que podrían ser considerados competencia para mi negocio. Algunas de estas iniciativas se enfocan en moda sostenible y diseño inclusivo, lo que puede diferenciar sus productos en el mercado

por ejemplo

Innata: Esta marca ofrece ropa hecha en Costa Rica con un enfoque sostenible

Etérea: Se especializa en ropa y accesorios producidos con materiales reciclados y carbono neutro

Cruda: Esta empresa de calzado utiliza cuero y madera de origen sostenible y se enfoca en prácticas laborales justas, complementando la tendencia hacia un consumo más ético.

La competencia fomenta la actividad empresarial y la eficiencia, da al consumidor más donde elegir y contribuye a bajar los precios y mejorar la calidad.

## Actividad #11

Determine cuál es la importancia de cumplir con las obligaciones tributarias y cómo se debe liquidar una empresa.

### *Importancia de las obligaciones tributarias:*

Las obligaciones tributarias son fundamentales para el buen funcionamiento de las empresas y de la economía en general. Cumplir con estas obligaciones asegura: Legalidad y continuidad del negocio, Contribución al desarrollo del país, mejorar la reputación

### *¿Cómo se liquida una empresa?*

La liquidación es el proceso mediante el cual una empresa cierra sus operaciones y se disuelve legalmente los pasos más comunes para liquidar una empresa:

Decisión de liquidación, Con los recursos disponibles, se pagan primero las obligaciones fiscales y las deudas con los acreedores, el liquidador realiza un inventario de todos los activos y pasivos de la empresa. Si quedan fondos o activos después de pagar las deudas, se distribuyen entre los socios o accionistas, se da de baja a la empresa en los registros tributarios y mercantiles correspondientes, en algunos casos, se debe notificar públicamente para que los acreedores presenten sus reclamaciones y finalmente, se redacta un acta de liquidación que oficializa la disolución de la empresa.

# Guía para planear Yo Emprendo

¿Cuál es el tema que nos interesa?  
(Problema y descripción)

La falta de importancia a la contaminación ambiental

¿Por qué es importante este tema?  
(Justificación)

Porque con forme pasan los años el calentamiento global,el cambio climático y los daños a la capa de ozono van en aumento

¿Para quiénes lo vamos a hacer?  
(Público meta)

Personas jóvenes y estudiantes

¿Para qué es la actividad?  
(Objetivo)

hacer consientes a las personas sobre las consecuencias de la contaminación ambiental y hacer un país más amigable con el planeta

¿Qué vamos a hacer?  
(Actividades)

Ver videos sobre el cambio climático y como afecta a nuestro planeta,dar charlas sobre la importancia de ser más eco friendly,hablar sobre lo dañino que es no cuidar a nuestro planeta,etc

¿Qué queremos lograr?  
(Metas y Resultados)

Que las personas tomen consciencia sobre lo dañino que es la contaminación y lograr disminuir la falta de importancia de la contaminación

¿Qué necesitamos?  
(Recursos y materiales)

Internet,tiempo libre,imágenes y voluntarios que den las charlas

¿Cuándo lo vamos a hacer?  
(Cronograma)

Lunes 21 de octubre y martes 22 de octubre del 2024

¿Quién lo hace?  
(Responsables)

Los docentes presentes y la comunidad estudiantil

