



**Junior  
Achievement  
Costa Rica**

Miembro de JA Worldwide

**35**

Years of  
Empowering  
Lives

**YO EMPRENDO**  
JUNIOR ACHIEVEMENT COSTA RICA

**CUADERNO  
DE TRABAJO**



**SERVICIO COMUNAL  
ESTUDIANTIL**



**MINISTERIO DE  
EDUCACIÓN PÚBLICA**

**DIRECCIÓN DE  
VIDA ESTUDIANTIL**

©Junior Achievement Costa Rica, 2024



## Es importante que sepas lo siguiente:

Este documento lo puedes imprimir para completar cada actividad asignada. Recuerda guiarte con cada sesión, ahí tendrás las herramientas y los recursos necesarios para completar cada actividad.

También, podrás completar cada actividad de manera digital. Te recomendamos utilizar **Adobe Acrobat**, es una herramienta gratuita donde puedes visualizar y modificar documentos en formato PDF.

Cuando descargues el lector PDF en tu dispositivo electrónico, encontrarás una barra similar a la siguiente:



1. En la barra de herramientas debes seleccionar la caja de texto.
2. La opción que mejor te servirá para completar cada actividad es “Escribir texto”.
3. Cuando seleccionas “Escribir texto”, das click en cada actividad donde desees completar el ejercicio.

## Actividad #1

Defina la idea de negocio.

Una repostería es un negocio que se dedica a la elaboración y venta de productos dulces, como pasteles, tartas, galletas, cupcakes, brownies y otros postres. Estos productos pueden ser hechos a mano o industrialmente, y se ofrecen a los clientes para su consumo inmediato o para eventos especiales como cumpleaños, bodas o fiestas.

**Recuerda: La idea puede tratarse sobre un producto o servicio.**

## Actividad #2

Determine la misión y visión de su emprendimiento.

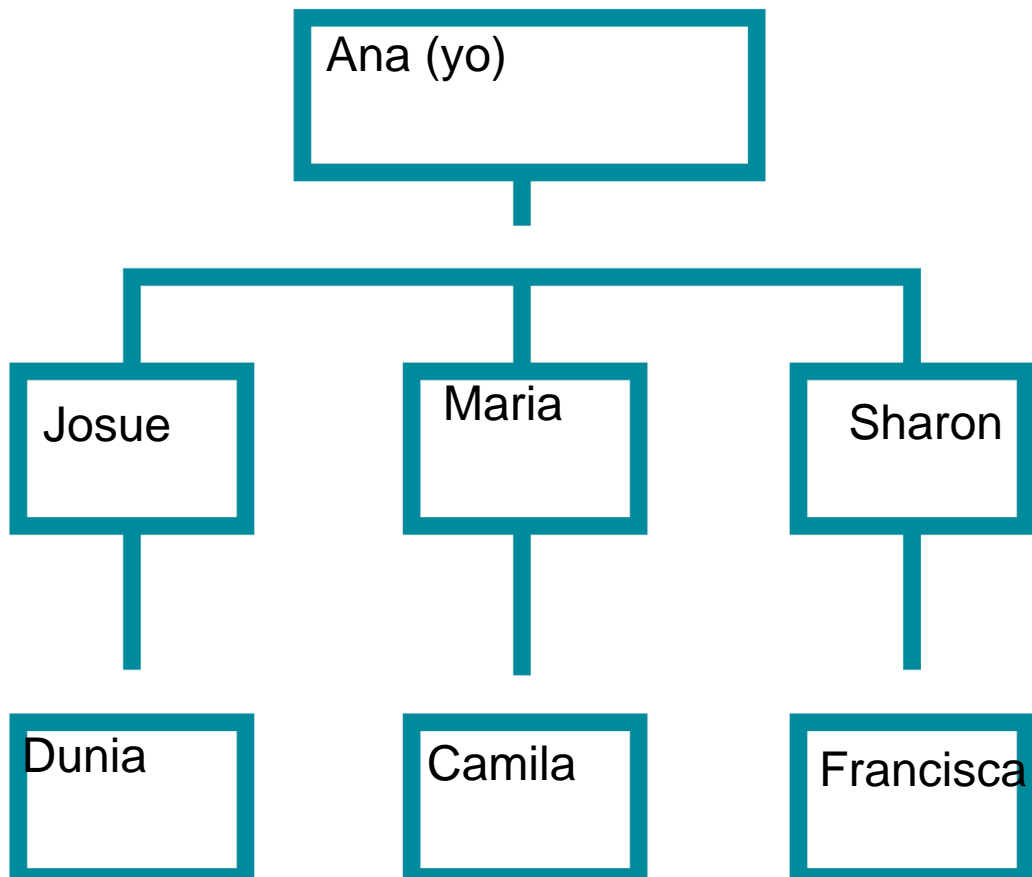
### *Misión:*

Nuestra misión es ser parte de la  
comunidad, ofreciendo postres deliciosos  
y apoyando a otros pequeños negocios  
locales

### *Visión:*

Inspira a otros a disfrutar de la  
repostería casera y promover una  
alimentación saludable y equilibrada

Establezca su estructura organizacional. En cada recuadro, coloque la gerencia o puesto que crea necesario para su tipo de negocio.



## Actividad #3

Defina cómo su emprendimiento va a cumplir con los tres pilares de desarrollo sostenible empresarial (social, ambiental y económico).

### *Sostenibilidad social:*

Apoyando a agricultores locales, al comprar frutas u otros ingredientes.


Utilizar ingredientes de temporada, reduciría el desperdicio de alimentos

### *Sostenibilidad ambiental:*

Crea presentaciones originales, en lugar de usar papel film, puedes decorar tus postres con frutas frescas o hojitas de menta.

### *Sostenibilidad económica:*

Ingredientes Locales utiliza productos frescos y de temporada para reducir costos y apoyar a agricultores locales



Recuerda hacer uso de los objetivos de desarrollo sostenible

## Actividad #4

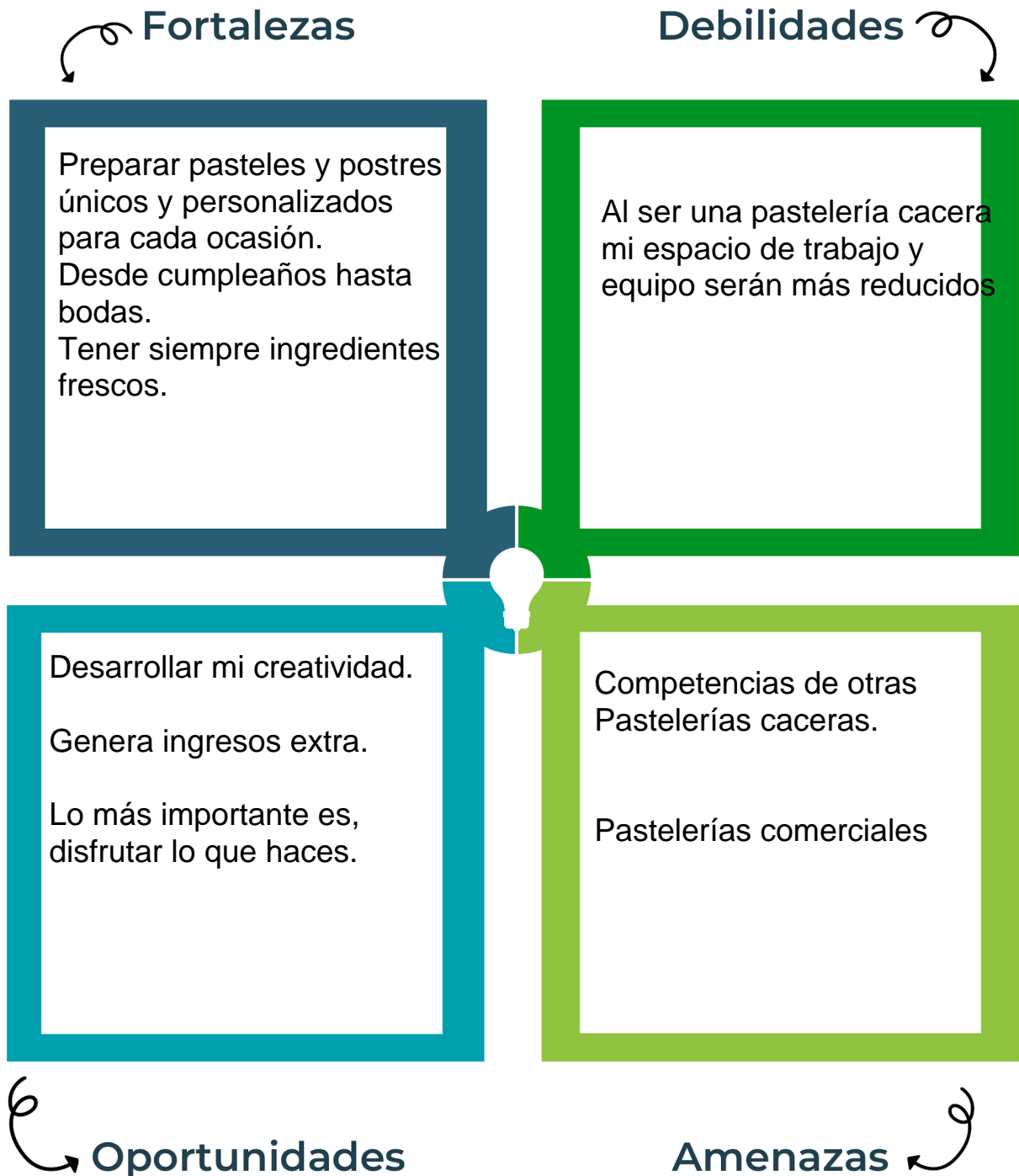
Complete el Modelo de Negocios Canvas.

| Socios clave   | Actividades clave   | Propuesta de valor   | Relación con el cliente  | Segmento de clientes   |
|--|---|--|--|--|
| Tus clientes.<br>Tus proveedores.<br>Tu familia y amigos.<br>Plataforma de venta Online. | Planificar y Organización.<br>Preparación.<br>Horneado.                                       | Ingredientes de alta calidad.<br>Personalización.<br>Recetas familiares.                 | Personaliza la experiencia.<br>Ofrece productos de calidad               | Mejorar los productos día con día.<br>Marketing más efectivo.<br>El aumento de tus ventas. |
|  | <b>Recursos clave</b><br>Batidora.<br>Espatula.<br>Moldes.<br>Rodillos.<br>Mangas pasteleras. |  | <b>Canales</b><br>Redes sociales.<br>Amigos.<br>Familiares.<br>Comunidad |  |
| <b>Estructura de costos</b><br>Ingredientes, empaques , utilidades, Mano de obra.        |   | <b>Fuentes de ingresos</b><br>Los mismos pasteles vendidos, darían la Fuente de ingreso. |  |  |

Recuerda: En la presentación “Modelo de negocio” puedes encontrar la información necesaria para completar esta actividad.

## Actividad #5

Complete la siguiente matriz FODA:



Recuerda: En la presentación “Qué me diferencia” puedes encontrar la información necesaria para completar esta actividad.

## Actividad #6

Elabore un logo, slogan y diseñe su marca empresarial.

El logo de mi primer emprendimiento



Más que pasteles, amor a primera mordida.

Slogan




---

---

---

---

Colores principales de mi marca empresarial



Puedes dibujar el logo o hacerlo de forma digital.

## Actividad #7

Establezca sus costos fijos, costos variables y con ello el precio de su producto o servicio. Debe colocar el valor monetario de cada costo (fijo y variable).

### Mis costos fijos

- Internet \$10.000
- Agua \$8.000
- Luz \$ 25.000
- Teléfono \$ 5.000
- Mantenimiento \$ 3.000
- Ayudante \$ 1.000
- 

### Mis costos variables

- Arina \$ 5.00
- Huevos \$ 150
- Manteca \$ 100
- Leche \$1000
- Chantilly :500
- Frutas \$ 5.000
- 

*El precio de venta de mi producto / servicio es de:*



59,250

Recuerde que los costos variables son unitarios.

## Actividad #8

Determine el punto de equilibrio de su emprendimiento.

Te recordamos la fórmula del punto de equilibrio en unidades y monetario (colones):


$$\text{Punto de equilibrio en unidades} = \frac{\text{Costos fijos totales}}{(\text{Precio de venta} - \text{costo variable total})}$$

$$\text{Punto de equilibrio monetario} = \text{Precio de venta} \times \text{punto de equilibrio en unidades}$$

Realiza el cálculo:

Punto de equilibrio en unidades  $\rightarrow$

Punto de equilibrio monetario  $\rightarrow$

 Recuerda: El punto de equilibrio te ayuda a conocer cuántas unidades o servicios debés vender para que podás recuperar tu inversión.

## Actividad #9

Determine cuáles son los pasivos y activos de su negocio. Solamente, debes mencionar cuáles serían los activos y pasivos, no es necesario poner el valor monetario de los mismos.

### Activos

- Arina
- Huevos
- Manteca
- Leche
- Batidora
- Horno
- Frutas
- Mangas pasteleras
- Chantilly
- Moldes

### Pasivos

- Pagar el horno
- Préstamos
- Utensilios
- Luz
- Agua
- 
- 
- 
- 
- 



Ejemplos de activos: Terrenos, equipo de oficina, cuentas por cobrar, vehículos y patentes.



Ejemplos de pasivos: Deudas a corto y largo plazo, salarios, inventario y cuentas por pagar.

## Actividad #10

Investigue cuántos productos o servicios existen en el mercado iguales al que mi emprendimiento ofrece.

Pasteles y tortas: Desde los clásicos de cumpleaños hasta diseños personalizados para eventos especiales.

Cupcakes y muffins: Pequeñas porciones de pastel ideales para fiestas y eventos.

Galletas y cookies: En una gran variedad de sabores y texturas.

Macarons: Pequeñas delicias de origen francés, con una amplia gama de colores y rellenos.

Brownies: Un clásico americano, perfecto para los amantes del chocolate.

Tartas: Con frutas, cremas o rellenos de chocolate.

Panadería: Muchos lugares que venden postres también ofrecen pan fresco, como panes dulces, croissants y pan de molde.

La competencia fomenta la actividad empresarial y la eficiencia, da al consumidor más donde elegir y contribuye a bajar los precios y mejorar la calidad.

## Actividad #11

Determine cuál es la importancia de cumplir con las obligaciones tributarias y cómo se debe liquidar una empresa.

### *Importancia de las obligaciones tributarias:*

Legalidad: Al cumplir con tus obligaciones tributarias, estás demostrando que tu negocio es legal

Honestidad: Pagar los impuestos es una forma de ser justo y contribuir a la sociedad.

### *¿Cómo se liquida una empresa?*

Pérdidas constantes.

Cambios en el mercado.

Notificación a los empleados.

# Guía para planear Yo Emprendo

¿Cuál es el tema que nos interesa?  
(Problema y descripción)

Iniciar un nuevo negocio y crear postres  
Deliciosos

¿Por qué es importante este tema?  
(Justificación)

Tanto para las personas que la visitan  
Como para la comunidad

¿Para quiénes lo vamos a hacer?  
(Público meta)

Para todo tipo de clientes

¿Para qué es la actividad?  
(Objetivo)

Crear momentos inolvidables en cada pastel y sabores.

¿Qué vamos a hacer?  
(Actividades)

Decorar postres.  
Crear postres y muchas más cosas .

¿Qué queremos lograr?  
(Metas y Resultados)

Dar producto de calidad, en cada sabor dea único y delicioso.

¿Qué necesitamos?  
(Recursos y materiales)

Arina  
Huevos  
Electrodomésticos  
Azúcar  
Frutas

¿Cuándo lo vamos a hacer?  
(Cronograma)

A finales de  
Diciembre.

¿Quién lo hace?  
(Responsables)

Ana (yo)

# NOTAS

Me gusto mucho este curso por que  
aprendí muchas cosas  
en tan poco tiempo.

Tuve una experiencia muy agradable y  
interesante que me  
ayudo para poder realizar mi  
emprendimiento.

Gracias a sus tutorias obtuve muy  
buenas orientaciones