



**Junior
Achievement
Costa Rica**

Miembro de JA Worldwide

35

Years of
Empowering
Lives

YO EMPRENDO
JUNIOR ACHIEVEMENT COSTA RICA

**CUADERNO
DE TRABAJO**



**SERVICIO COMUNAL
ESTUDIANTIL**



**MINISTERIO DE
EDUCACIÓN PÚBLICA**

**DIRECCIÓN DE
VIDA ESTUDIANTIL**

©Junior Achievement Costa Rica, 2024



Es importante que sepas lo siguiente:

Este documento lo puedes imprimir para completar cada actividad asignada. Recuerda guiarte con cada sesión, ahí tendrás las herramientas y los recursos necesarios para completar cada actividad.

También, podrás completar cada actividad de manera digital. Te recomendamos utilizar **Adobe Acrobat**, es una herramienta gratuita donde puedes visualizar y modificar documentos en formato PDF.

Cuando descargues el lector PDF en tu dispositivo electrónico, encontrarás una barra similar a la siguiente:



1. En la barra de herramientas debes seleccionar la caja de texto.
2. La opción que mejor te servirá para completar cada actividad es “Escribir texto”.
3. Cuando seleccionas “Escribir texto”, das click en cada actividad donde desees completar el ejercicio.


Actividad #1

Defina la idea de negocio.

Una empresa virtual que brinda multiservicios; contrata personas que realicen distintas labores como: expres, limpieza de casas y oficinas, servicio de jardinera, fontanería, niñeras, asistente de pasientes, pintado de techos o casas, digitación y con la posibilidad de añadir nuevos servicios según la demanda.

El cliente, a través de una aplicación, la cual cada uno tendrá en su celular, podrá visualizar los servicios disponibles y contratar por un tiempo definido o por trabajo completo, con la garantía de la empresa en cuanto a calidad del servicio y de los implementos utilizados, los cuales serán dados por esta; el desempeño será basado en normas éticas y morales, ya que, previo a la contratación se realizarán estudios a los aspirantes, además de las capacitaciones y pruebas.

Para aplicar, los interesados deberán ingresar a la misma aplicación, donde inicialmente, adjuntan el currículum y en adelante deberán cumplir con el proceso de reclutamiento, por este mismo medio recibirán las notificaciones una vez contratados, para los servicios que estén siendo requeridos.



Recuerda: La idea puede tratarse sobre un producto o servicio.

Actividad #2

Determine la misión y visión de su emprendimiento.

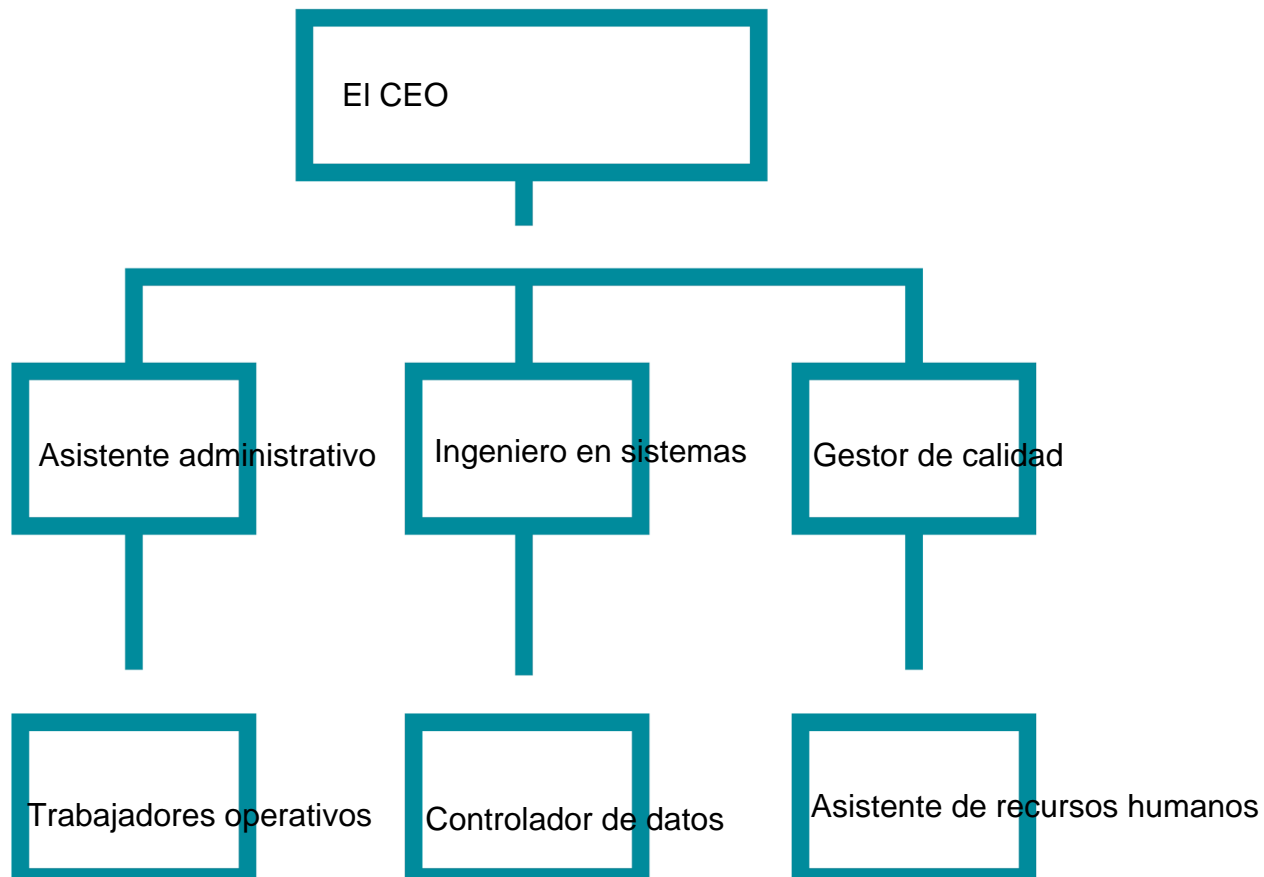
Misión:

Garantizar que los clientes reciban servicios con un alto estandar de calidad, de manera eficiente y confiable, ademas dar oportunidad de empleo a personas con bajo de nivel academico.

Visión:

Ser una empresa de confianza para todo tipo de clientes que requieran de diferentes servicios,

Establezca su estructura organizacional. En cada recuadro, coloque la gerencia o puesto que crea necesario para su tipo de negocio.



Actividad #3

Defina cómo su emprendimiento va a cumplir con los tres pilares de desarrollo sostenible empresarial (social, ambiental y económico).

Sostenibilidad social:

La empresa le da trabajo a personas con bajo nivel académico y con poca experiencia laboral.

Sostenibilidad ambiental:

La empresa garantiza que los productos utilizados sean exclusivamente eco-amigables.

Sostenibilidad económica:

Se garantiza el ingreso económico constante y creciente a través de la confianza que se le genera al cliente



Recuerda hacer uso
de los objetivos de
desarrollo sostenible

Actividad #4

Complete el Modelo de Negocios Canvas.


Socios clave Programadores. Proveedores de insumos. Bancos. empresas de publicidad.	Actividades clave Gestionar la publicidad. Reclutar proveedores de servicios. Ubicar trabajadores operativos de acuerdo al servicio requerido por los clientes	Propuesta de valor Confianza. Garantía en la calidad.	Relación con el cliente	Segmento de clientes Personas físicas y empresas con alto nivel adquisitivo.
	Recursos clave Computadoras. Escritors y sillas. Interned de alta gama.		Canales Redes sociales La aplicacion movil.	
Estrucutra de costos			Fuentes de ingresos Los clientes nos pagaran antes de recibir el servicio que solicitaron.	



Recuerda: En la presentación “Modelo de negocio” puedes encontrar la información necesaria para completar esta actividad.

Actividad #5

Complete la siguiente matriz FODA:



Recuerda: En la presentación “Qué me diferencia” puedes encontrar la información necesaria para completar esta actividad.

Actividad #6

Elabore un logo, slogan y diseñe su marca empresarial.

El logo de mi
primer
emprendimiento



Slogan



Todo a un click.

Colores
principales de mi
marca
empresarial



Azul turquesa

Negro

Blanco

Puedes dibujar el
logo o hacerlo de
forma digital.

Actividad #7

Establezca sus costos fijos, costos variables y con ello el precio de su producto o servicio. Debe colocar el valor monetario de cada costo (fijo y variable).

Mis costos fijos

- Interned
- Electricidad
- Alquiler de oficinas
- Salarios de administrativos
-
-
-

Mis costos variables

- Insumos
- Salarios de operarios
-
-
-
-
-

El precio de venta de mi producto / servicio es de:



3000 Por hora

Recuerde que los costos variables son unitarios.

Actividad #8

Determine el punto de equilibrio de su emprendimiento.

Te recordamos la fórmula del punto de equilibrio en unidades y monetario (colones):

$$\text{Punto de equilibrio en unidades} = \frac{\text{Costos fijos totales}}{(\text{Precio de venta} - \text{costo variable total})}$$

$$\text{Punto de equilibrio monetario} = \text{Precio de venta} \times \text{punto de equilibrio en unidades}$$

Realiza el cálculo:

Punto de equilibrio en unidades →

Punto de equilibrio monetario →



Recuerda: El punto de equilibrio te ayuda a conocer cuántas unidades o servicios debés vender para que podás recuperar tu inversión.

Actividad #9

Determine cuáles son los pasivos y activos de su negocio. Solamente, debes mencionar cuáles serían los activos y pasivos, no es necesario poner el valor monetario de los mismos.

Activos

●	Equipo electronico
●	Licencias
●	Moviliario
●	
●	
●	
●	
●	
●	
●	

Pasivos

●	Prestamos
●	
●	
●	
●	
●	
●	
●	
●	
●	



Ejemplos de activos: Terrenos, equipo de oficina, cuentas por cobrar, vehículos y patentes.



Ejemplos de pasivos: Deudas a corto y largo plazo, salarios, inventario y cuentas por pagar.

Actividad #11

Determine cuál es la importancia de cumplir con las obligaciones tributarias y cómo se debe liquidar una empresa.

Importancia de las obligaciones tributarias:

Las obligaciones tributarias son cruciales porque garantizan el cumplimiento legal, evitando sanciones y multas.

¿Cómo se liquida una empresa?

Cancelar todas las deudas, liquidar a los empleados y repartir remanentes entre socios.

Guía para planear Yo Emprendo

¿Cuál es el tema que nos interesa?
(Problema y descripción)

¿Por qué es importante este tema?
(Justificación)

¿Para quiénes lo vamos a hacer?
(Público meta)

¿Para qué es la actividad?
(Objetivo)

¿Qué vamos a hacer?
(Actividades)

¿Qué queremos lograr?
(Metas y Resultados)

¿Qué necesitamos?
(Recursos y materiales)

¿Cuándo lo vamos a hacer?
(Cronograma)

¿Quién lo hace?
(Responsables)

