



**Junior  
Achievement  
Costa Rica**

Miembro de JA Worldwide

**35**

Years of  
Empowering  
Lives

**YO EMPRENDO**  
JUNIOR ACHIEVEMENT COSTA RICA

**CUADERNO  
DE TRABAJO**



**SERVICIO COMUNAL  
ESTUDIANTIL**



**MINISTERIO DE  
EDUCACIÓN PÚBLICA**

**DIRECCIÓN DE  
VIDA ESTUDIANTIL**

©Junior Achievement Costa Rica, 2024



## Es importante que sepas lo siguiente:

Este documento lo puedes imprimir para completar cada actividad asignada. Recuerda guiarte con cada sesión, ahí tendrás las herramientas y los recursos necesarios para completar cada actividad.

También, podrás completar cada actividad de manera digital. Te recomendamos utilizar **Adobe Acrobat**, es una herramienta gratuita donde puedes visualizar y modificar documentos en formato PDF.

Cuando descargues el lector PDF en tu dispositivo electrónico, encontrarás una barra similar a la siguiente:



1. En la barra de herramientas debes seleccionar la caja de texto.
2. La opción que mejor te servirá para completar cada actividad es “Escribir texto”.
3. Cuando seleccionas “Escribir texto”, das click en cada actividad donde desees completar el ejercicio.

## Actividad #1

Defina la idea de negocio.

Es ese servicio o producto,  
existente o creado, al que le  
Aporta una propuesta de valor  
(solucion) para el mercado al que  
se enfoca y, en consecuencia,  
puede generar beneficios  
económicos para el impulsor y un  
beneficio real para el consumidor



**Recuerda: La idea  
puede tratarse sobre  
un producto o servicio.**

## Actividad #2

Determine la misión y visión de su emprendimiento.

### Misión:

Se centra en el objetivo para el

presente, siendo

Inmediata, precisa y específica

### Visión:

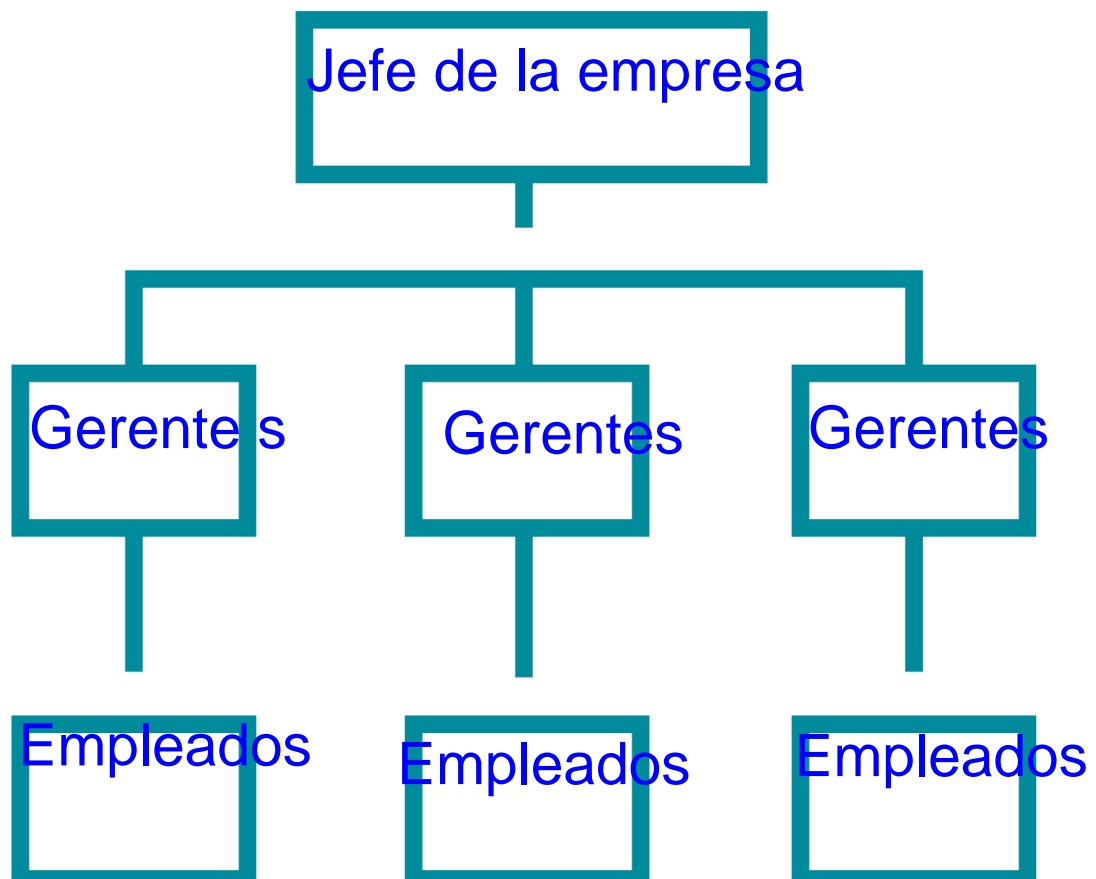
En cambio la visión es más

global, porque es una

Declaración de las aspiraciones

futuras a largo plazo

Establezca su estructura organizacional. En cada recuadro, coloque la gerencia o puesto que crea necesario para su tipo de negocio.



## Actividad #3

Defina cómo su emprendimiento va a cumplir con los tres pilares de desarrollo sostenible empresarial (social, ambiental y económico).

### *Sostenibilidad social:*


Se refiere al capital humano,  
como la creación de mecanismos  
que mejoren la calidad de vida de  
los ciudadanos.

### *Sostenibilidad ambiental:*

Este pilar tiene sus raíces en las  
diversas formas de buscar la  
preservación ambiental, los  
recursos naturales  
Y reducir el daño causado al  
medio ambiente

### *Sostenibilidad económica:*

Se refiere a asuntos relacionados  
con la producción,  
distribución y consumo de bienes  
y servicios para ser  
Sostenible a una empresa



Recuerda hacer uso  
de los objetivos de  
desarrollo sostenible

## Actividad #4

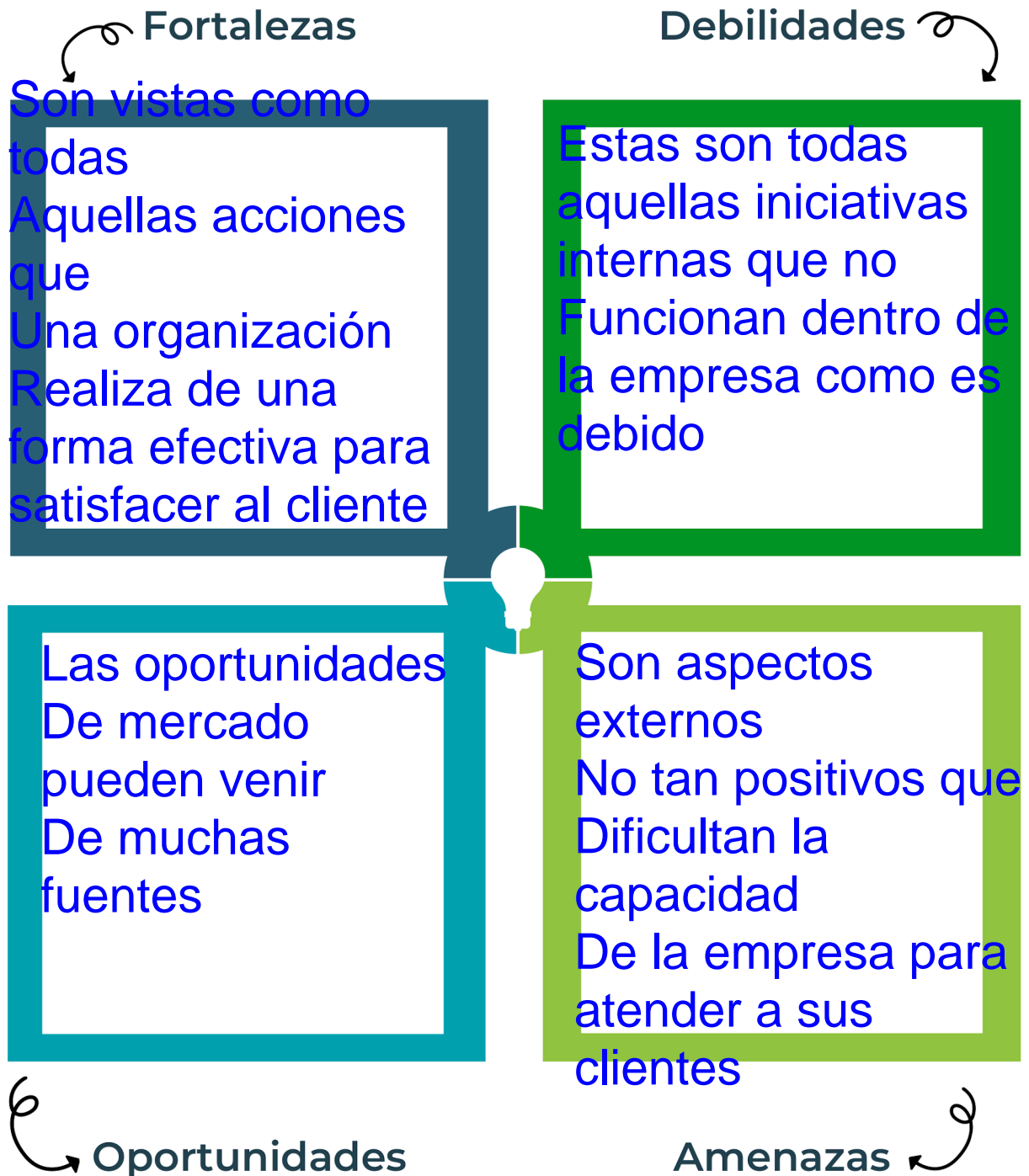
Complete el Modelo de Negocios Canvas.



Recuerda: En la presentación "Modelo de negocio" puedes encontrar la información necesaria para completar esta actividad.

## Actividad #5

Complete la siguiente matriz FODA:



Recuerda: En la presentación "Qué me diferencia" puedes encontrar la información necesaria para completar esta actividad.

## Actividad #6

Elabore un logo, slogan y diseñe su marca empresarial.

El logo de mi primer emprendimiento



Slogan

No necesitas soñar para alcanzar tus sueños

---

---

---

Colores principales de mi marca empresarial



Puedes dibujar el logo o hacerlo de forma digital.

## Actividad #7

Establezca sus costos fijos, costos variables y con ello el precio de su producto o servicio. Debe colocar el valor monetario de cada costo (fijo y variable).

### Mis costos fijos

- Impuestos inmobiliarios
- Servicios públicos
- Alquiler de los muebles
- Seguros
- Material de oficina
- Servicio de Internet
- Transporte

### Mis costos variables

- Materia prima directa
- Insumos directos
- Materiales generales
- Comisiones sobre ventas
- Envases y embalajes
- Impuestos específicos
- Combustible

*El precio de venta de mi producto / servicio es de:*



3,500

Recuerde que los costos variables son unitarios.

## Actividad #8

Determine el punto de equilibrio de su emprendimiento.

Te recordamos la fórmula del punto de equilibrio en unidades y monetario (colones):

$$\text{Punto de equilibrio en unidades} = \frac{\text{Costos fijos totales}}{(\text{Precio de venta} - \text{costo variable total})}$$

$$\text{Punto de equilibrio monetario} = \text{Precio de venta} \times \text{punto de equilibrio en unidades}$$

Realiza el cálculo:

Punto de equilibrio en unidades  $\rightarrow$

Punto de equilibrio monetario  $\rightarrow$



Recuerda: El punto de equilibrio te ayuda a conocer cuántas unidades o servicios debés vender para que podás recuperar tu inversión.

## Actividad #9

Determine cuáles son los pasivos y activos de su negocio. Solamente, debes mencionar cuáles serían los activos y pasivos, no es necesario poner el valor monetario de los mismos.

### Activos

- Inmovilizado intangible
- Bienes o derechos no materiales
- Inmovilizado material
- Inversiones inmobiliarias
- Inversión a largo plazo
- 
- 
- 
- 
- 

### Pasivos

- Arriendos
- Deudas
- Impuestos
- Crédito a corto plazo
- Obligación de pago
- Pago en el futuro
- Obligación ineludible
- Requieren liquidez
- Asignados a un agente económico
- Derivados de operaciones económicas



Ejemplos de activos: Terrenos, equipo de oficina, cuentas por cobrar, vehículos y patentes.



Ejemplos de pasivos: Deudas a corto y largo plazo, salarios, inventario y cuentas por pagar.

## Actividad #10

Investigue cuántos productos o servicios existen en el mercado iguales al que mi emprendimiento ofrece.

Hay varios establecimiento que cuentan una cantidad de servicios similares

Unos parecidos son las cadenas de de comidas

La competencia fomenta la actividad empresarial y la eficiencia, da al consumidor más donde elegir y contribuye a bajar los precios y mejorar la calidad.

## Actividad #11

Determine cuál es la importancia de cumplir con las obligaciones tributarias y cómo se debe liquidar una empresa.

### *Importancia de las obligaciones tributarias:*

Garantiza que cada individuo y empresa contribuya de manera proporcional a su capacidad económica

---

---

---

---

---

---

---

---

---

---

### *¿Cómo se liquida una empresa?*

Toda empresa paga el 8.5% de salud y el 12% de pensión, mientras que el trabajador

---

---

---

---

---

---

---

---

---

---

# Guía para planear Yo Emprendo

¿Cuál es el tema que nos interesa?  
(Problema y descripción)

Enseñar a los jóvenes sobre la importancia a emprender

¿Por qué es importante este tema?  
(Justificación)

Para que tengan una mejor vida económica

¿Para quiénes lo vamos a hacer?  
(Público meta)

Estudiantes

¿Para qué es la actividad?  
(Objetivo)

Informar a los estudiantes  
Sobre la importancia de  
Saber emprender

¿Qué vamos a hacer?  
(Actividades)

Darles actividades y  
Que rellenen cuestionarios

¿Qué queremos lograr?  
(Metas y Resultados)

Que tengan algún  
conocimiento  
sobre las  
empresas y la  
economía

¿Qué necesitamos?  
(Recursos y materiales)

Internet teléfono

¿Cuándo lo vamos a hacer?  
(Cronograma)

Una vez por día

¿Quién lo hace?  
(Responsables)

Profes

