



**Junior
Achievement
Costa Rica**

Miembro de JA Worldwide

35

Years of
Empowering
Lives

YO EMPRENDO
JUNIOR ACHIEVEMENT COSTA RICA

**CUADERNO
DE TRABAJO**



**MINISTERIO DE
EDUCACIÓN PÚBLICA**

**DIRECCIÓN DE
VIDA ESTUDIANTIL**

©Junior Achievement Costa Rica, 2024



Es importante que sepas lo siguiente:

Este documento lo puedes imprimir para completar cada actividad asignada. Recuerda guiarte con cada sesión, ahí tendrás las herramientas y los recursos necesarios para completar cada actividad.

También, podrás completar cada actividad de manera digital. Te recomendamos utilizar **Adobe Acrobat**, es una herramienta gratuita donde puedes visualizar y modificar documentos en formato PDF.

Cuando descargues el lector PDF en tu dispositivo electrónico, encontrarás una barra similar a la siguiente:



1. En la barra de herramientas debes seleccionar la caja de texto.
2. La opción que mejor te servirá para completar cada actividad es “Escribir texto”.
3. Cuando seleccionas “Escribir texto”, das click en cada actividad donde desees completar el ejercicio.

Actividad #2

Determine la misión y visión de su emprendimiento.

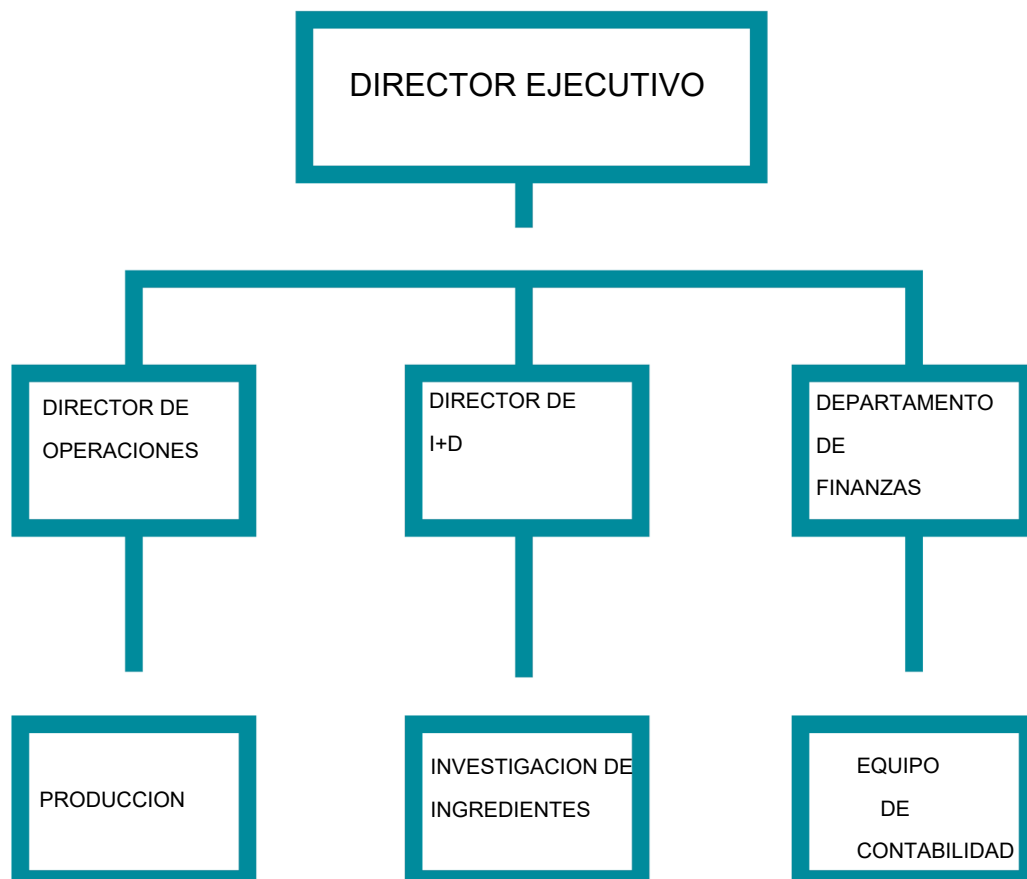
Misión:

Nuestra misión es ofrecer productos cosméticos de alta calidad que realcen la belleza natural de nuestros clientes, combinando innovación, ingredientes seguros y sostenibles.

Visión:

Ser la empresa líder en el mercado de cosméticos, reconocida por nuestra excelencia en calidad, innovación y responsabilidad social.

Establezca su estructura organizacional. En cada recuadro, coloque la gerencia o puesto que crea necesario para su tipo de negocio.



Actividad #3

Defina cómo su emprendimiento va a cumplir con los tres pilares de desarrollo sostenible empresarial (social, ambiental y económico).

Sostenibilidad social:

Asegurarse de que todos los empleados, desde la producción hasta la distribución, trabajen en condiciones seguras y reciban un salario justo.

Esto incluye ofrecer formación, oportunidades de desarrollo y beneficios adecuados.

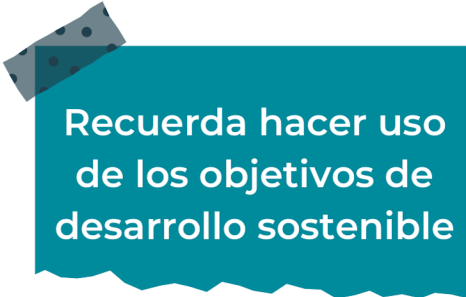
Sostenibilidad ambiental:

Usar ingredientes naturales y orgánicos reduce el impacto ambiental asociado con la agricultura convencional y los productos químicos sintéticos.

Sostenibilidad económica:

Optimizar la producción y la cadena de suministro para reducir costos.

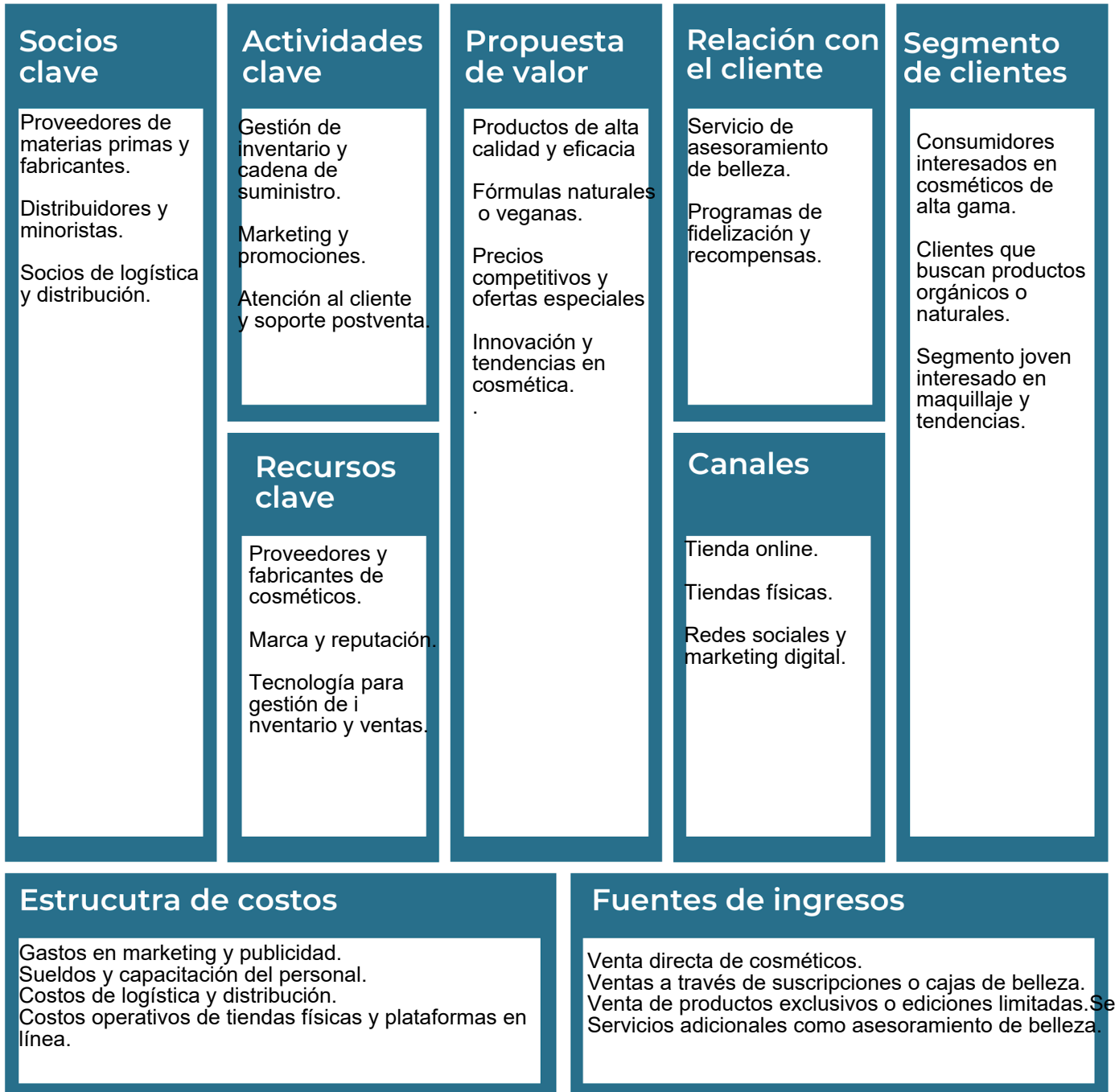
Esto puede incluir la negociación de precios con proveedores, la reducción de desperdicios y la mejora en la eficiencia de los procesos de fabricación.



Recuerda hacer uso
de los objetivos de
desarrollo sostenible

Actividad #4

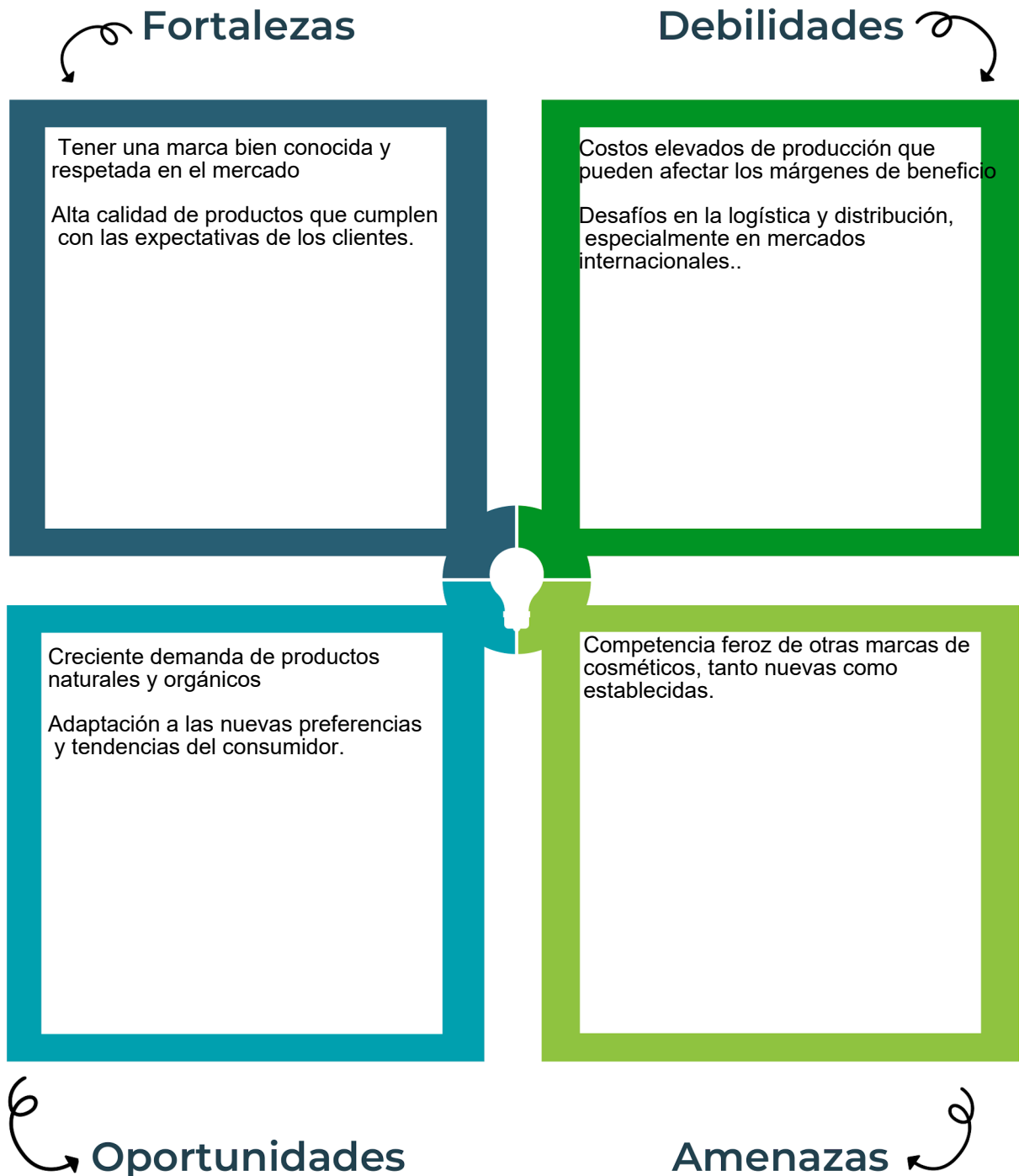
Complete el Modelo de Negocios Canvas.



Recuerda: En la presentación “Modelo de negocio” puedes encontrar la información necesaria para completar esta actividad.

Actividad #5

Complete la siguiente matriz FODA:



Recuerda: En la presentación “Qué me diferencia” puedes encontrar la información necesaria para completar esta actividad.

Actividad #6

Elabore un logo, slogan y diseñe su marca empresarial.

El logo de mi
primer
emprendimiento



Slogan



TU BELLEZA ES NUESTRA PRIORIDAD

Colores
principales de mi
marca
empresarial



ROSA

AZUL

Puedes dibujar el
logo o hacerlo de
forma digital.

Actividad #7

Establezca sus costos fijos, costos variables y con ello el precio de su producto o servicio. Debe colocar el valor monetario de cada costo (fijo y variable).

Mis costos fijos

- Seguros=150000
- Servicios públicos básicos=60000
- Gastos de licencias = 185000
- Depreciación de equipos=45000
-
-
-

Mis costos variables

- Materia prima=230000
- Envases y embalaje=125000
- Energía utilizada en producción =135000
- Costos de mantenimiento=130000
-
-
-

El precio de venta de mi producto / servicio es de:



450,000

Recuerde que los costos variables son unitarios.

Actividad #8

Determine el punto de equilibrio de su emprendimiento.

Te recordamos la fórmula del punto de equilibrio en unidades y monetario (colones):

$$\text{Punto de equilibrio en unidades} = \frac{\text{Costos fijos totales}}{(\text{Precio de venta} - \text{costo variable total})}$$

$$\text{Punto de equilibrio monetario} = \text{Precio de venta} \times \text{punto de equilibrio en unidades}$$

Realiza el cálculo:

Punto de equilibrio en unidades → 2.588235294

Punto de equilibrio monetario → ₡ 1,139,600



Recuerda: El punto de equilibrio te ayuda a conocer cuántas unidades o servicios debés vender para que podás recuperar tu inversión.

Actividad #9

Determine cuáles son los pasivos y activos de su negocio. Solamente, debes mencionar cuáles serían los activos y pasivos, no es necesario poner el valor monetario de los mismos.

Activos

- Inventarios:
- Inversiones a corto plazo:
- Cuentas por cobrar
- Propiedades, planta y equipo:
-
-
-
-
-
-

Pasivos

- Cuentas por pagar
- Préstamos a corto plazo
- Gastos acumulados:
- Deudas a largo plazo:
- Provisiones para contingencias:
-
-
-
-
-



Ejemplos de activos: Terrenos, equipo de oficina, cuentas por cobrar, vehículos y patentes.



Ejemplos de pasivos: Deudas a corto y largo plazo, salarios, inventario y cuentas por pagar.

Actividad #11

Determine cuál es la importancia de cumplir con las obligaciones tributarias y cómo se debe liquidar una empresa.

Importancia de las obligaciones tributarias:

cumplir con las obligaciones tributarias es un requisito legal. No hacerlo puede resultar en sanciones, multas y problemas legales que pueden afectar la operatividad de la empresa.

¿Cómo se liquida una empresa?

La liquidación de mi empresa de cosméticos, o de cualquier tipo de empresa, es un proceso complejo que implica varios pasos legales, financieros y administrativos.

Guía para planear Yo Emprendo

¿Cuál es el tema que nos interesa?
(Problema y descripción)

¿Por qué es importante este tema?
(Justificación)

¿Para quiénes lo vamos a hacer?
(Público meta)

¿Para qué es la actividad?
(Objetivo)

¿Qué vamos a hacer?
(Actividades)

¿Qué queremos lograr?
(Metas y Resultados)

¿Qué necesitamos?
(Recursos y materiales)

¿Cuándo lo vamos a hacer?
(Cronograma)

¿Quién lo hace?
(Responsables)

