



**Junior  
Achievement  
Costa Rica**

Miembro de JA Worldwide

**35**

Years of  
Empowering  
Lives

**YO EMPRENDO**  
JUNIOR ACHIEVEMENT COSTA RICA

**CUADERNO  
DE TRABAJO**



**SERVICIO COMUNAL  
ESTUDIANTIL**



**MINISTERIO DE  
EDUCACIÓN PÚBLICA**

**DIRECCIÓN DE  
VIDA ESTUDIANTIL**

©Junior Achievement Costa Rica, 2024



## Es importante que sepas lo siguiente:

Este documento lo puedes imprimir para completar cada actividad asignada. Recuerda guiarte con cada sesión, ahí tendrás las herramientas y los recursos necesarios para completar cada actividad.

También, podrás completar cada actividad de manera digital. Te recomendamos utilizar **Adobe Acrobat**, es una herramienta gratuita donde puedes visualizar y modificar documentos en formato PDF.

Cuando descargues el lector PDF en tu dispositivo electrónico, encontrarás una barra similar a la siguiente:




1. En la barra de herramientas debes seleccionar la caja de texto.
2. La opción que mejor te servirá para completar cada actividad es “Escribir texto”.
3. Cuando seleccionas “Escribir texto”, das click en cada actividad donde desees completar el ejercicio.

# Actividad #1

## Defina la idea de negocio.

Mi idea de negocio es un servicio, su nombre es "Ticket Dispenser"

Crear una máquina expendedora que permita a las personas intercambiar material reciclable por tickets de almuerzo, con el fin de ayudar a personas no becadas por el gobierno y a personas de escasos recursos, promoviendo al mismo tiempo el reciclaje y la sostenibilidad.



**Recuerda: La idea  
puede tratarse sobre  
un producto o servicio.**

## Actividad #2

Determine la misión y visión de su emprendimiento.

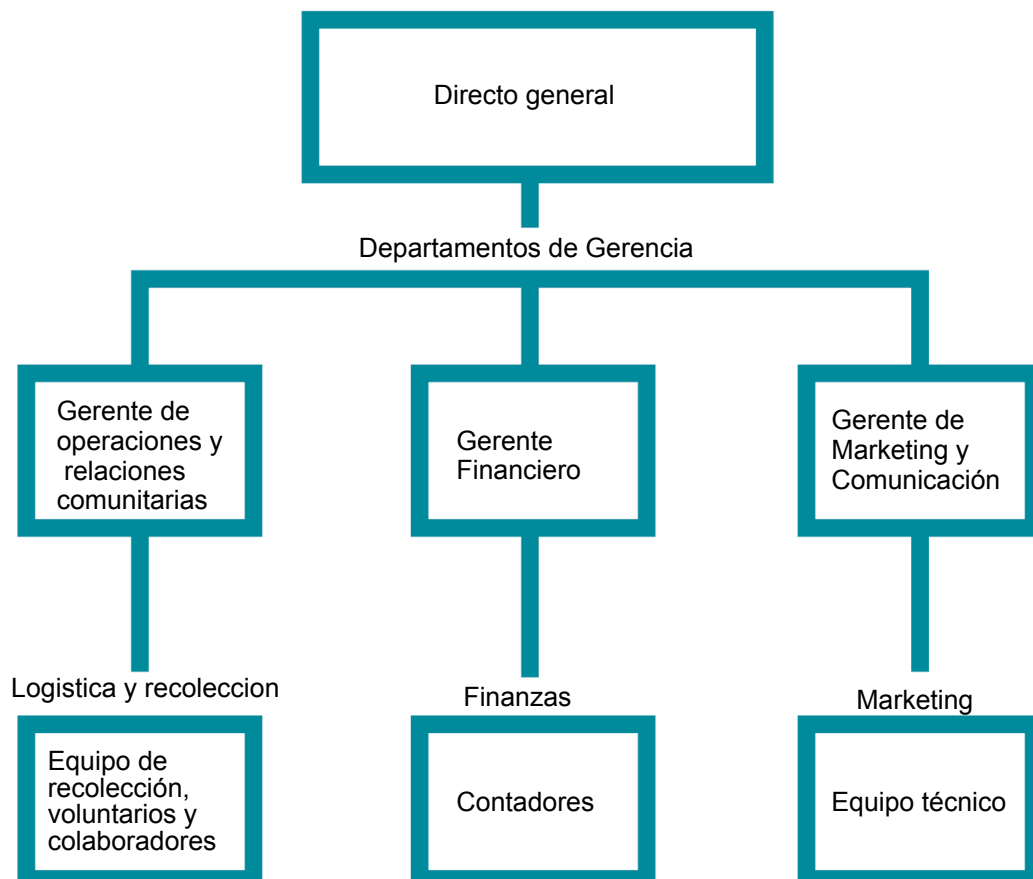
### Misión:

Proporcionar tickets de almuerzo a cambio de material reciclable, ayudando a las personas de escasos recursos mientras promovemos la conciencia ambiental y el reciclaje en nuestra comunidad.

### Visión:

Ser la solución innovadora que une el reciclaje y la alimentación, mejorando la vida de las personas necesitadas y fomentando un futuro más sostenible para todos.

Establezca su estructura organizacional. En cada recuadro, coloque la gerencia o puesto que crea necesario para su tipo de negocio.



## Actividad #3

Defina cómo su emprendimiento va a cumplir con los tres pilares de desarrollo sostenible empresarial (social, ambiental y económico).

### *Sostenibilidad social:*

Proporcionar acceso a comidas gratuitas para personas necesitadas o que no poseen beca de comedor

---

---

---

---

---

### *Sostenibilidad ambiental:*

Incentivar a la comunidad a reciclar, reduciendo así el impacto ambiental.

---

---

Fomentar una mayor responsabilidad social y ambiental entre los ciudadanos.

---

---

---

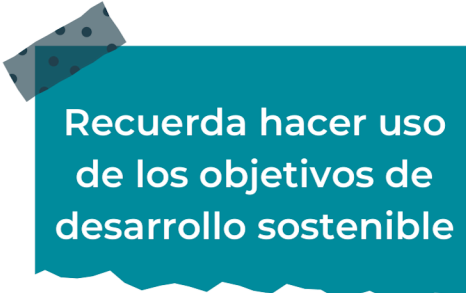
---

### *Sostenibilidad económica:*

Al incentivar el reciclaje, se reduce la cantidad de basura que necesita ser gestionada por los servicios municipales, lo que puede llevar a una disminución en los costos de recolección y tratamiento de residuos.

Los materiales reciclables recolectados pueden ser vendidos a empresas de reciclaje, generando ingresos adicionales para el proyecto.

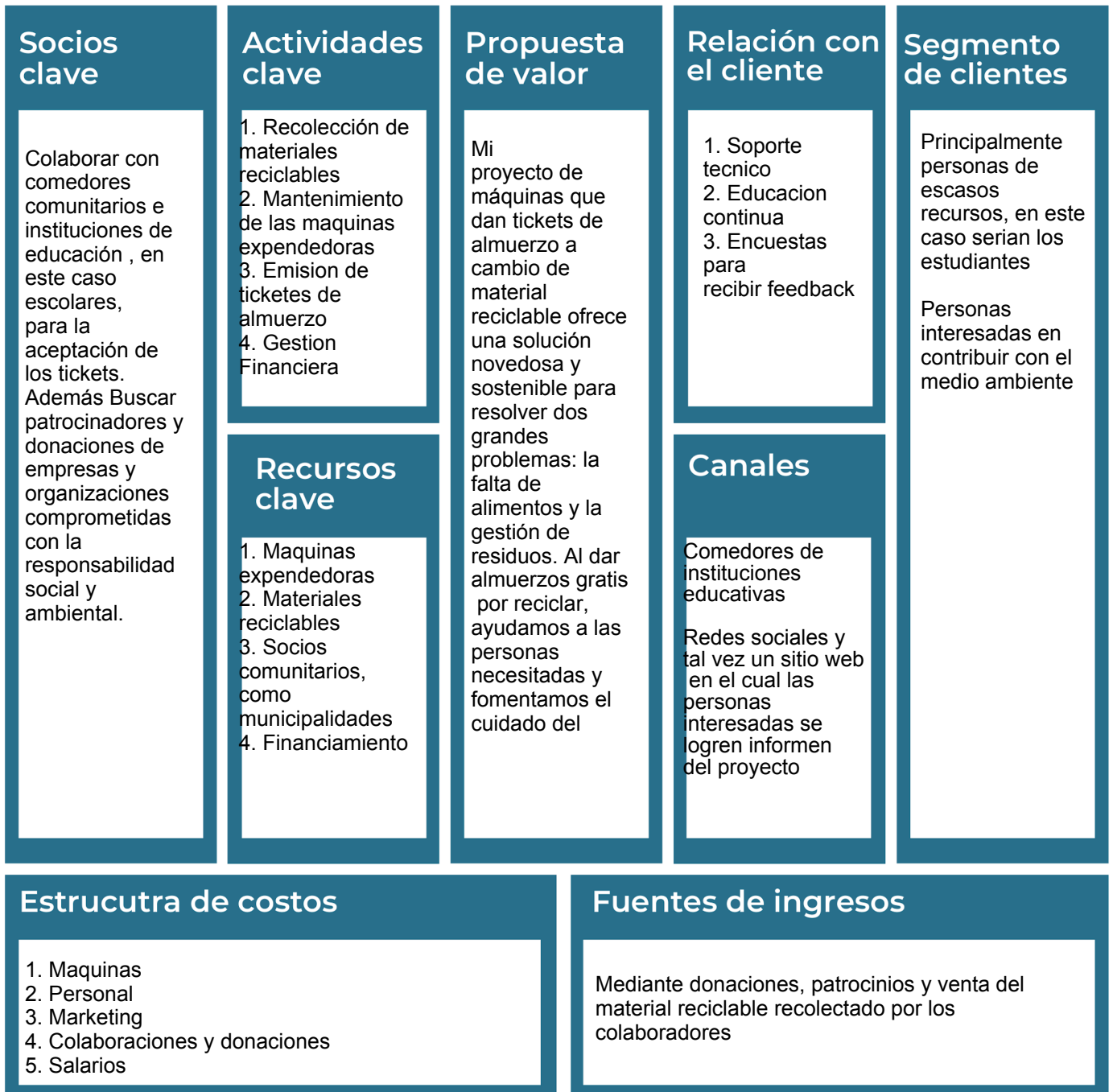
---



Recuerda hacer uso de los objetivos de desarrollo sostenible

# Actividad #4

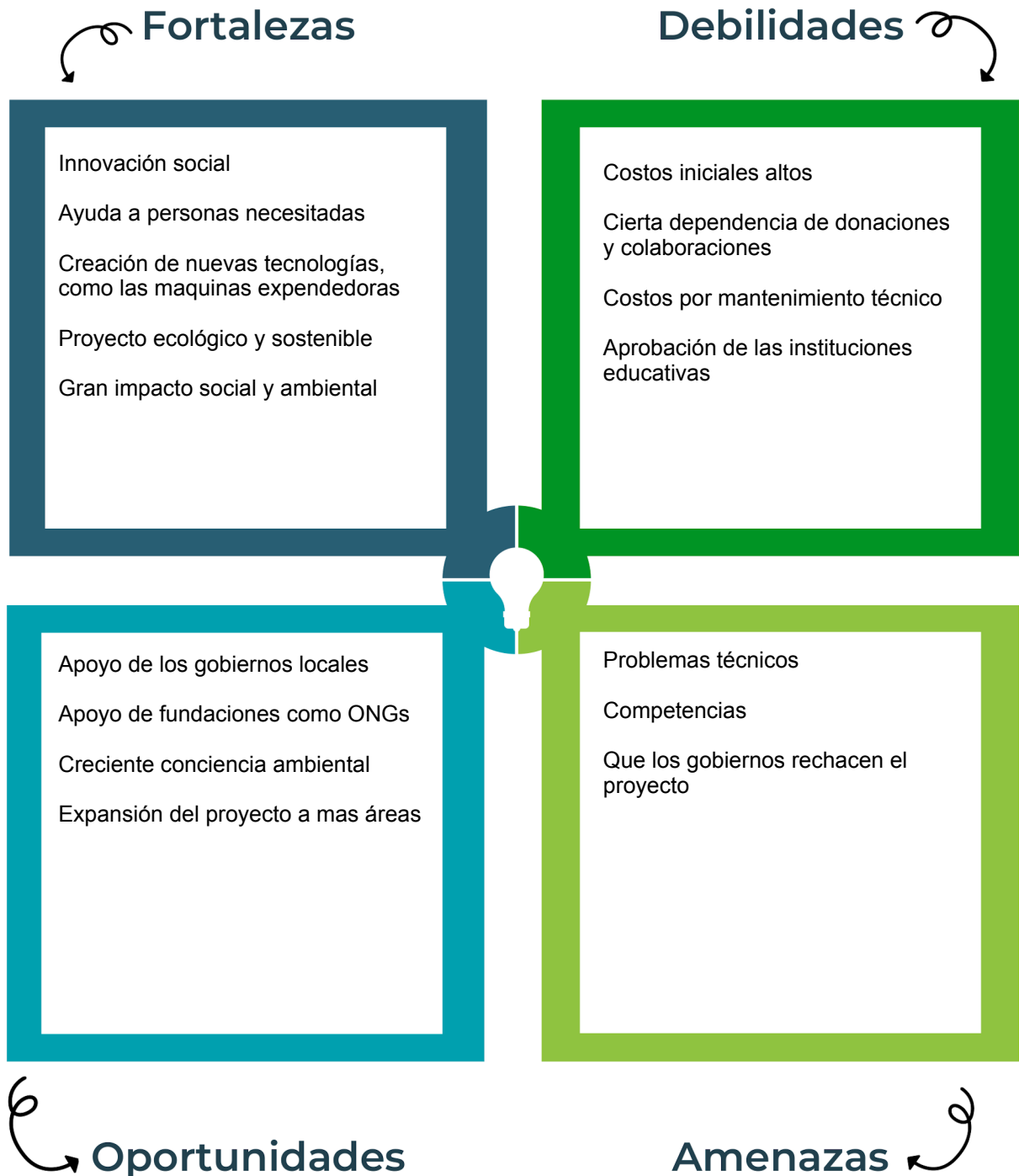
Complete el Modelo de Negocios Canvas.



Recuerda: En la presentación “Modelo de negocio” puedes encontrar la información necesaria para completar esta actividad.

## Actividad #5

Complete la siguiente matriz FODA:



Recuerda: En la presentación “Qué me diferencia” puedes encontrar la información necesaria para completar esta actividad.

## Actividad #6

Elabore un logo, slogan y diseñe su marca empresarial.

El logo de mi primer emprendimiento



" TU ACCIÓN DE RECICLAR, NUESTRA MISIÓN DE ALIMENTAR"

Slogan




---

---

---

---

Colores principales de mi marca empresarial



Puedes dibujar el logo o hacerlo de forma digital.

## Actividad #7

Establezca sus costos fijos, costos variables y con ello el precio de su producto o servicio. Debe colocar el valor monetario de cada costo (fijo y variable).

### Mis costos fijos

- Mantenimiento de maquinas  
20000 colones aprox
- Salarios del personal: 950.000
- Licencias y permisos: No encuentre informacion
- Costos administrativos 500.000
- Seguros: 300.000
- 
- 

total: 1,770,000

### Mis costos variables

- Transporte 20.000 a 70.000
- Costos de reparación: 20.000 a 100.000
- Publicidad o marketing: 0 a 150.000
- Valor de distintos materiales reciclables  
150 a 1000
- Costo de la creación de la maquina  
700.000
- 
- 

Total: 390.000 aprox

*El precio de venta de mi  
producto / servicio es de:*

₡ 1500

Recuerde que los costos  
variables son unitarios.

## Actividad #8

Determine el punto de equilibrio de su emprendimiento.

Te recordamos la fórmula del punto de equilibrio en unidades y monetario (colones):

$$\text{Punto de equilibrio en unidades} = \frac{\text{Costos fijos totales}}{(\text{Precio de venta} - \text{costo variable total})}$$

$$\text{Punto de equilibrio monetario} = \text{Precio de venta} \times \text{punto de equilibrio en unidades}$$

Realiza el cálculo:

Punto de equilibrio en unidades  $\rightarrow$  388,820

Punto de equilibrio monetario  $\rightarrow$  ₡ 583,230



Recuerda: El punto de equilibrio te ayuda a conocer cuántas unidades o servicios debés vender para que podás recuperar tu inversión.

## Actividad #9

Determine cuáles son los pasivos y activos de su negocio. Solamente, debes mencionar cuáles serían los activos y pasivos, no es necesario poner el valor monetario de los mismos.

### Activos

- Maquinas expendedoras
- Vehículos
- Equipos de oficina
- Patentes
- Inventario de materiales reciclables
- 
- 
- 
- 
- 

### Pasivos

- Prestamos
- Salarios por pagar
- Impuestos por pagar
- Costos de mantenimiento
- Cuentas pos pagar
- 
- 
- 
- 
- 



Ejemplos de activos: Terrenos, equipo de oficina, cuentas por cobrar, vehículos y patentes.



Ejemplos de pasivos: Deudas a corto y largo plazo, salarios, inventario y cuentas por pagar.

## Actividad #10

Investigue cuántos productos o servicios existen en el mercado iguales al que mi emprendimiento ofrece.

1. Recicla y Gana Programa Similar

Recicla y gana colabora con establecimientos sostenibles y de Km0. Estos comercios apuestan por el medio ambiente, por ello ofrecen descuentos en las compras a los usuarios de Recicla y Gana.

2. Según mi búsqueda, al parecer no existe un proyecto exactamente igual, pero si existen programas que se aproxima, por ejemplo, hay supermercados que por reciclaje realizan descuento a sus productos, etc.,,

La competencia fomenta la actividad empresarial y la eficiencia, da al consumidor más donde elegir y contribuye a bajar los precios y mejorar la calidad.

# Actividad #11

Determine cuál es la importancia de cumplir con las obligaciones tributarias y cómo se debe liquidar una empresa.

## *Importancia de las obligaciones tributarias:*

Cumplir con los impuestos es muy importante por varias razones.

Primero, te ayuda a evitar problemas legales y multas. También mejora la imagen de tu empresa, haciéndola parecer más confiable. Además, al estar al día con tus impuestos, puedes acceder a subvenciones y contratos que podrían beneficiar a tu negocio.

## *¿Cómo se liquida una empresa?*

Liquidar una empresa significa cerrarla oficialmente. Primero, los dueños deben decidir cerrar el negocio y contratar a un contador o abogado para ayudar en el proceso. Luego, se informa a las autoridades fiscales y se paga todas las deudas de la empresa, como préstamos y facturas. Después, se venden los activos de la empresa, como propiedades y equipos, y el dinero obtenido se usa para pagar las deudas restantes. Lo que quede se reparte entre los dueños. También es necesario cancelar cuentas bancarias, seguros y permisos, y completar los trámites legales para formalizar el cierre. Finalmente, guarda todos los documentos relacionados con la liquidación por si se necesitan en el futuro.

# Guía para planear Yo Emprendo

¿Cuál es el tema que nos interesa?  
(Problema y descripción)

Promover el reciclaje y al mismo tiempo alimentar a personas necesitadas

¿Por qué es importante este tema?  
(Justificación)

Promover el reciclaje y alimentar a personas necesitadas es importante porque beneficia tanto al medio ambiente como a la comunidad. Reciclar reduce la contaminación y conserva recursos naturales, mientras que ofrecer alimentos ayuda a quienes tienen menos recursos.

¿Para quiénes lo vamos a hacer?  
(Público meta)

Personas de escasos recursos que tal vez no poseen beca de comedor

¿Para qué es la actividad?  
(Objetivo)

Ayudar a personas necesitadas y al mismo tiempo contribuir con el medio ambiente

¿Qué vamos a hacer?  
(Actividades)

Proyecto de Ticket Dispenser en el cual incentiva a reciclar a cambio de un ticket de almuerzo

¿Qué queremos lograr?  
(Metas y Resultados)

Contribuir con el medio ambiente y ayudar a personas necesitadas

¿Qué necesitamos?  
(Recursos y materiales)

Apoyo de gobiernos locales, apoyo de ONGs, apoyo asociaciones involucradas con el reciclaje, donaciones y las maquinas expendedoras

¿Cuándo lo vamos a hacer?  
(Cronograma)

En el momento que decida poner mi proyecto en practica

¿Quién lo hace?  
(Responsables)

Mi persona y personas que tal vez quieran colaborar

# NOTAS

Actividad 10

<https://www.reciclaygana.org/>

<https://www.pactoglobal-colombia.org/news/bio-trueque-la-iniciativa-de-in-tercambio-de-reciclaje-por-alimento-que-se-desarrollara-en-ubate.html>

La guía para planear debería de tener indicaciones más específicas