



**Junior
Achievement
Costa Rica**

Miembro de JA Worldwide

35

Years of
Empowering
Lives

YO EMPRENDO
JUNIOR ACHIEVEMENT COSTA RICA

**CUADERNO
DE TRABAJO**



**SERVICIO COMUNAL
ESTUDIANTIL**



**MINISTERIO DE
EDUCACIÓN PÚBLICA**

**DIRECCIÓN DE
VIDA ESTUDIANTIL**

©Junior Achievement Costa Rica, 2024



Es importante que sepas lo siguiente:

Este documento lo puedes imprimir para completar cada actividad asignada. Recuerda guiarte con cada sesión, ahí tendrás las herramientas y los recursos necesarios para completar cada actividad.

También, podrás completar cada actividad de manera digital. Te recomendamos utilizar **Adobe Acrobat**, es una herramienta gratuita donde puedes visualizar y modificar documentos en formato PDF.

Cuando descargues el lector PDF en tu dispositivo electrónico, encontrarás una barra similar a la siguiente:



1. En la barra de herramientas debes seleccionar la caja de texto.
2. La opción que mejor te servirá para completar cada actividad es “Escribir texto”.
3. Cuando seleccionas “Escribir texto”, das click en cada actividad donde desees completar el ejercicio.

Actividad #2

Determine la misión y visión de su emprendimiento.

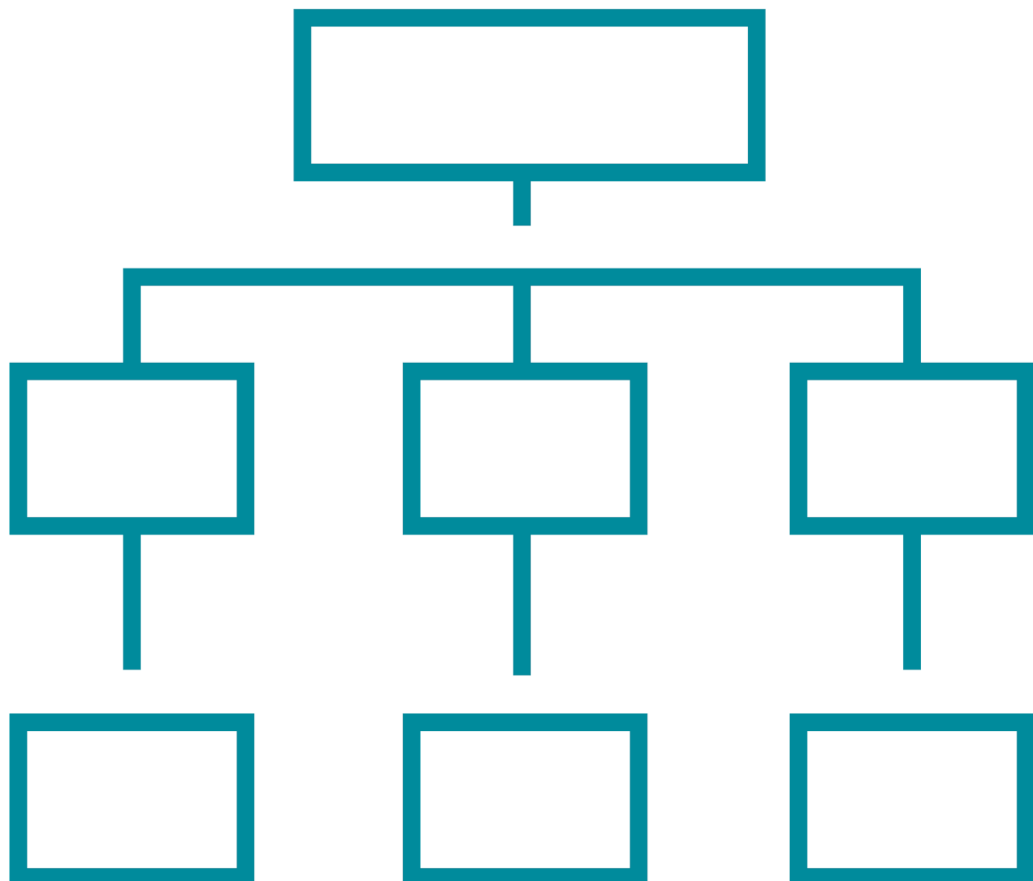
Misión:

Proveer servicios de limpieza de alta calidad, asegurando espacios limpios y saludables

Visión:

Ser líderes en la industria de la limpieza, reconocidos por nuestra innovación

Establezca su estructura organizacional. En cada recuadro, coloque la gerencia o puesto que crea necesario para su tipo de negocio.



Actividad #3

Defina cómo su emprendimiento va a cumplir con los tres pilares de desarrollo sostenible empresarial (social, ambiental y económico).

Sostenibilidad social:


La sostenibilidad social de una empresa de limpieza se refiere a las prácticas y políticas que promueven el bienestar y la equidad dentro de la comunidad y entre sus empleados.

Sostenibilidad ambiental:

La sostenibilidad ambiental de una empresa de limpieza se refiere a las prácticas y políticas que minimizan el impacto negativo de sus operaciones en el medio ambiente

Sostenibilidad económica:

La sostenibilidad económica de una empresa de limpieza se refiere a su capacidad para operar de manera rentable y a largo plazo, garantizando su viabilidad financiera sin comprometer los recursos futuros. Esto



Recuerda hacer uso
de los objetivos de
desarrollo sostenible

Actividad #4

Complete el Modelo de Negocios Canvas.

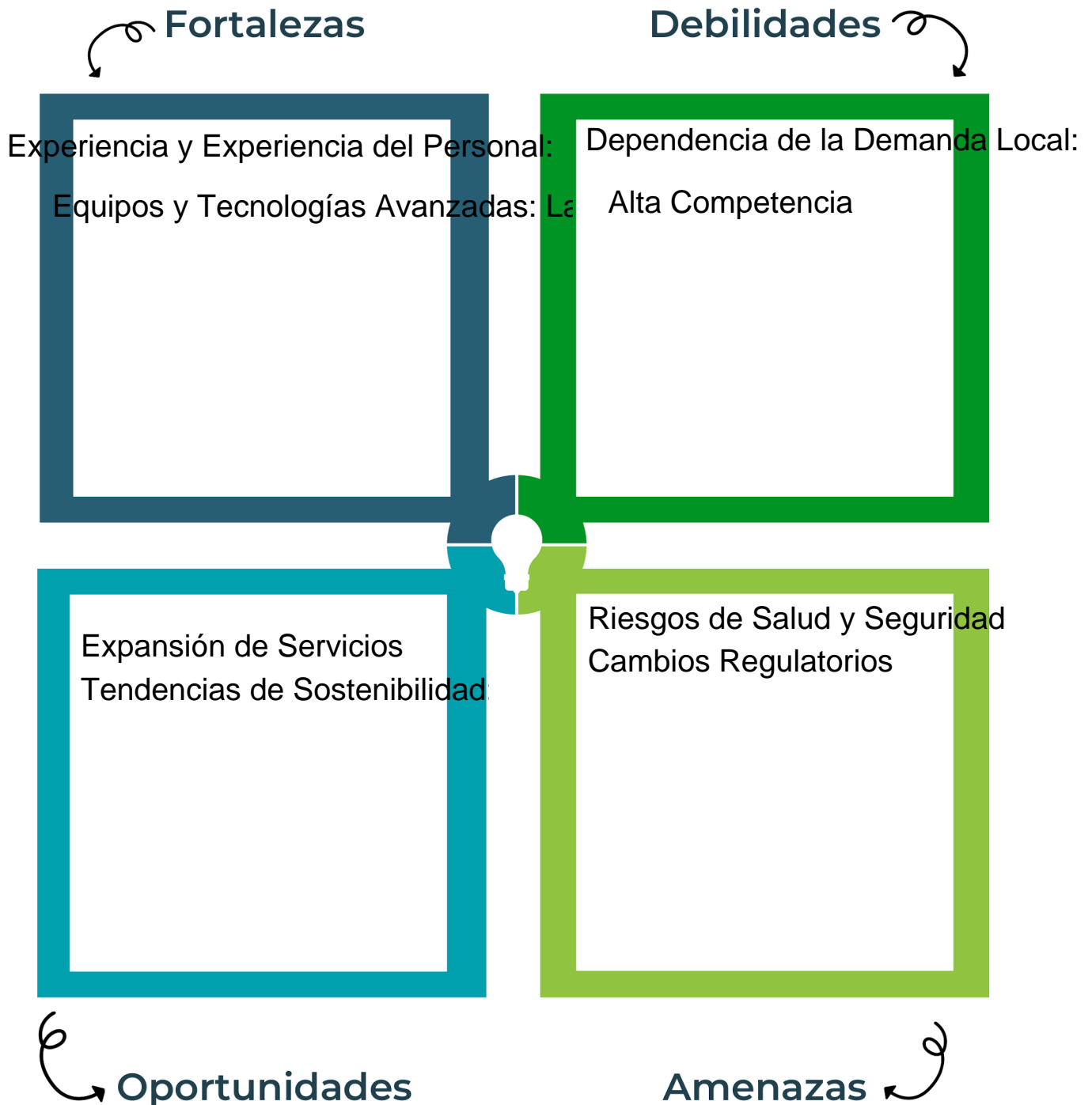
Socios clave	Actividades clave	Propuesta de valor	Relación con el cliente	Segmento de clientes
			Recursos clave	
Estructura de costos			Fuentes de ingresos	



Recuerda: En la presentación “Modelo de negocio” puedes encontrar la información necesaria para completar esta actividad.

Actividad #5

Complete la siguiente matriz FODA:



Recuerda: En la presentación “Qué me diferencia” puedes encontrar la información necesaria para completar esta actividad.

Actividad #6

Elabore un logo, slogan y diseñe su marca empresarial.

El logo de mi
primer
emprendimiento



Slogan



Colores
principales de mi
marca
empresarial



Puedes dibujar el
logo o hacerlo de
forma digital.

Actividad #7

Establezca sus costos fijos, costos variables y con ello el precio de su producto o servicio. Debe colocar el valor monetario de cada costo (fijo y variable).

Mis costos fijos

-
-
-
-
-
-
-

Mis costos variables

-
-
-
-
-
-
-

El precio de venta de mi producto / servicio es de:

₱

Recuerde que los costos variables son unitarios.

Actividad #8

Determine el punto de equilibrio de su emprendimiento.

Te recordamos la fórmula del punto de equilibrio en unidades y monetario (colones):

$$\text{Punto de equilibrio en unidades} = \frac{\text{Costos fijos totales}}{(\text{Precio de venta} - \text{costo variable total})}$$

$$\text{Punto de equilibrio monetario} = \text{Precio de venta} \times \text{punto de equilibrio en unidades}$$

Realiza el cálculo:

Punto de equilibrio en unidades \rightarrow

Punto de equilibrio monetario \rightarrow



Recuerda: El punto de equilibrio te ayuda a conocer cuántas unidades o servicios debés vender para que podás recuperar tu inversión.

Actividad #9

Determine cuáles son los pasivos y activos de su negocio. Solamente, debes mencionar cuáles serían los activos y pasivos, no es necesario poner el valor monetario de los mismos.

Activos

●	
●	
●	
●	
●	
●	
●	
●	
●	
●	

Pasivos

●	
●	
●	
●	
●	
●	
●	
●	
●	
●	



Ejemplos de activos: Terrenos, equipo de oficina, cuentas por cobrar, vehículos y patentes.



Ejemplos de pasivos: Deudas a corto y largo plazo, salarios, inventario y cuentas por pagar.

Actividad #11

Determine cuál es la importancia de cumplir con las obligaciones tributarias y cómo se debe liquidar una empresa.

Importancia de las obligaciones tributarias:

Las obligaciones tributarias son fundamentales para el funcionamiento adecuado de cualquier sistema fiscal y económico. Su importancia incluye:

- Financiamiento de Servicios Públicos:** Los impuestos recaudados se utilizan para financiar servicios públicos esenciales como educación, salud, infraestructura y seguridad. Sin el cumplimiento de las obligaciones tributarias, estos servicios podrían verse gravemente afectados.
- Equidad y Justicia Fiscal:** Aseguran que las cargas fiscales se distribuyan de manera equitativa entre los contribuyentes, de acuerdo con su capacidad económica. Esto ayuda a reducir las desigualdades y a promover una distribución más justa de los recursos.
- Cumplimiento Legal:** Cumplir con las obligaciones tributarias es una responsabilidad legal. No hacerlo puede llevar a sanciones, multas, o incluso a procedimientos legales que pueden afectar negativamente la reputación y las operaciones de una empresa.
- Estabilidad Económica:** Una correcta recaudación y gestión de impuestos contribuye a la estabilidad económica del país, permitiendo al gobierno planificar y ejecutar políticas públicas de manera efectiva.

¿Cómo se liquida una empresa?

Liquidar una empresa es el proceso de cerrar oficialmente una compañía y distribuir sus activos entre los acreedores y, si hay algún remanente, entre los accionistas. Aquí te dejo los pasos generales para liquidar una empresa:

- Decisión de Liquidación:** La decisión de liquidar la empresa debe ser tomada por los socios o accionistas, generalmente en una junta general extraordinaria. Se debe levantar un acta de la reunión, documentando la decisión de liquidación.
- Nombramiento de un Liquidador:** Se nombra un liquidador, que puede ser un miembro de la empresa o un tercero. El liquidador será responsable de llevar a cabo el proceso de liquidación.
- Inventario y Valoración de Activos:** El liquidador realiza un inventario detallado de todos los activos de la empresa, incluyendo propiedades, equipos, inventario, cuentas por cobrar, etc. Se evalúa el valor de cada activo para determinar cuánto se puede obtener de su venta.
- Notificación a Acreedores y Deudores:** Se notifica a todos los acreedores de la empresa sobre la liquidación, y se publica un aviso oficial en el boletín del registro mercantil o en un diario de circulación nacional.

Guía para planear Yo Emprendo

¿Cuál es el tema que nos interesa?
(Problema y descripción)

¿Por qué es importante este tema?
(Justificación)

¿Para quiénes lo vamos a hacer?
(Público meta)

¿Para qué es la actividad?
(Objetivo)

¿Qué vamos a hacer?
(Actividades)

¿Qué queremos lograr?
(Metas y Resultados)

¿Qué necesitamos?
(Recursos y materiales)

¿Cuándo lo vamos a hacer?
(Cronograma)

¿Quién lo hace?
(Responsables)

