



**Junior
Achievement
Costa Rica**

Miembro de JA Worldwide

35

Years of
Empowering
Lives

YO EMPRENDO
JUNIOR ACHIEVEMENT COSTA RICA

**CUADERNO
DE TRABAJO**



**SERVICIO COMUNAL
ESTUDIANTIL**



**MINISTERIO DE
EDUCACIÓN PÚBLICA**

**DIRECCIÓN DE
VIDA ESTUDIANTIL**

©Junior Achievement Costa Rica, 2024



Es importante que sepas lo siguiente:

Este documento lo puedes imprimir para completar cada actividad asignada. Recuerda guiarte con cada sesión, ahí tendrás las herramientas y los recursos necesarios para completar cada actividad.

También, podrás completar cada actividad de manera digital. Te recomendamos utilizar **Adobe Acrobat**, es una herramienta gratuita donde puedes visualizar y modificar documentos en formato PDF.

Cuando descargues el lector PDF en tu dispositivo electrónico, encontrarás una barra similar a la siguiente:



1. En la barra de herramientas debes seleccionar la caja de texto.
2. La opción que mejor te servirá para completar cada actividad es “Escribir texto”.
3. Cuando seleccionas “Escribir texto”, das click en cada actividad donde desees completar el ejercicio.

Actividad #2

Determine la misión y visión de su emprendimiento.

Misión:

_____ misión de una empresa es una herramienta

_____ estratégica que sintetiza el propósito de una

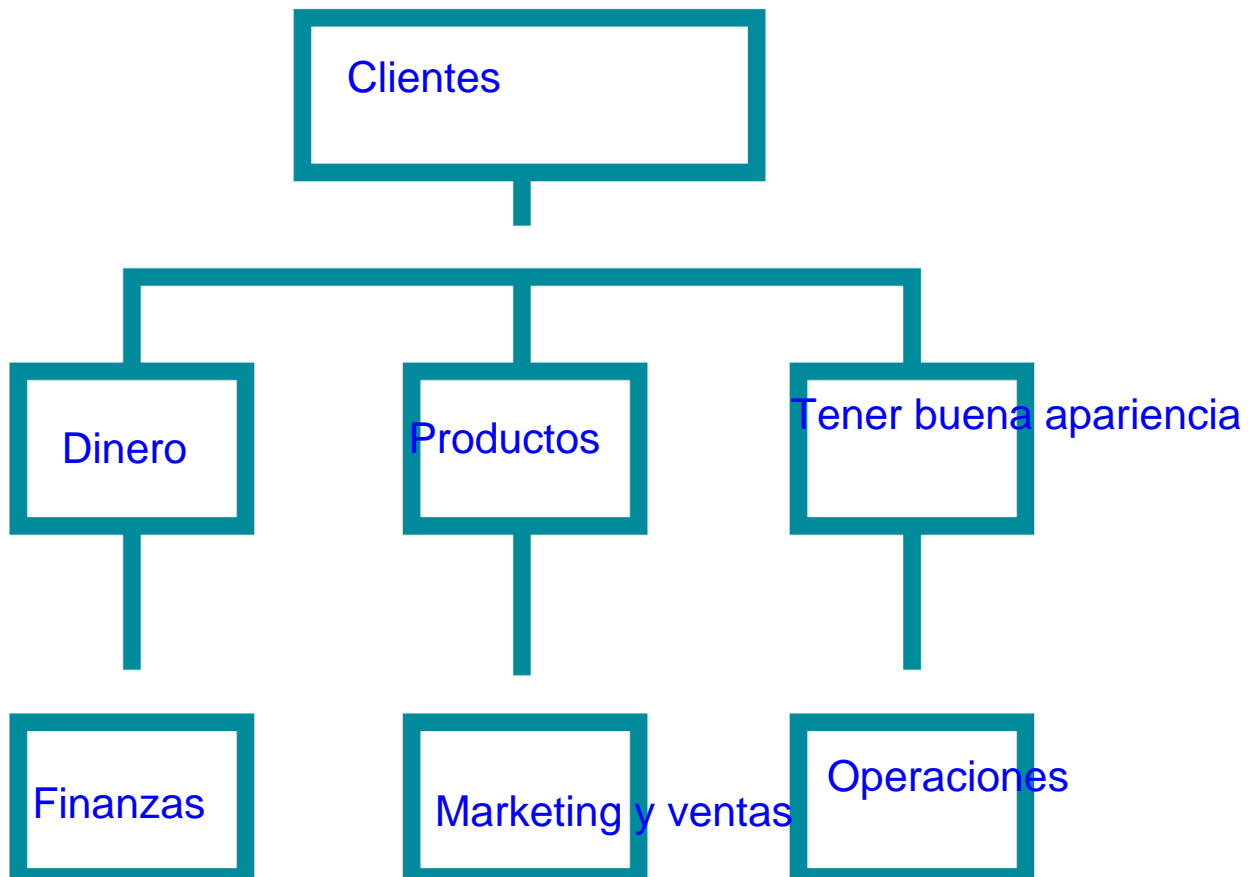
_____ empres

Visión:

_____ visión permite definir el camino que se debe

_____ seguir para alcanzar las metas propues

Establezca su estructura organizacional. En cada recuadro, coloque la gerencia o puesto que crea necesario para su tipo de negocio.



Actividad #3

Defina cómo su emprendimiento va a cumplir con los tres pilares de desarrollo sostenible empresarial (social, ambiental y económico).

Sostenibilidad social:


La sostenibilidad social se refiere a la capacidad de una sociedad para sostenerse a sí misma

Sostenibilidad ambiental:

Esta dimensión se centra en la interacción responsable de las empresas con el medio ambiente. Implica la adopción de prácticas que reduzcan el impacto negativo en el ecosistema, como la minimización de residuos

Sostenibilidad económica:

Esta es la forma de satisfacer las necesidades de los consumidores o consumidoras sin comprometer a las futuras generaciones



Recuerda hacer uso de los objetivos de desarrollo sostenible

Actividad #4

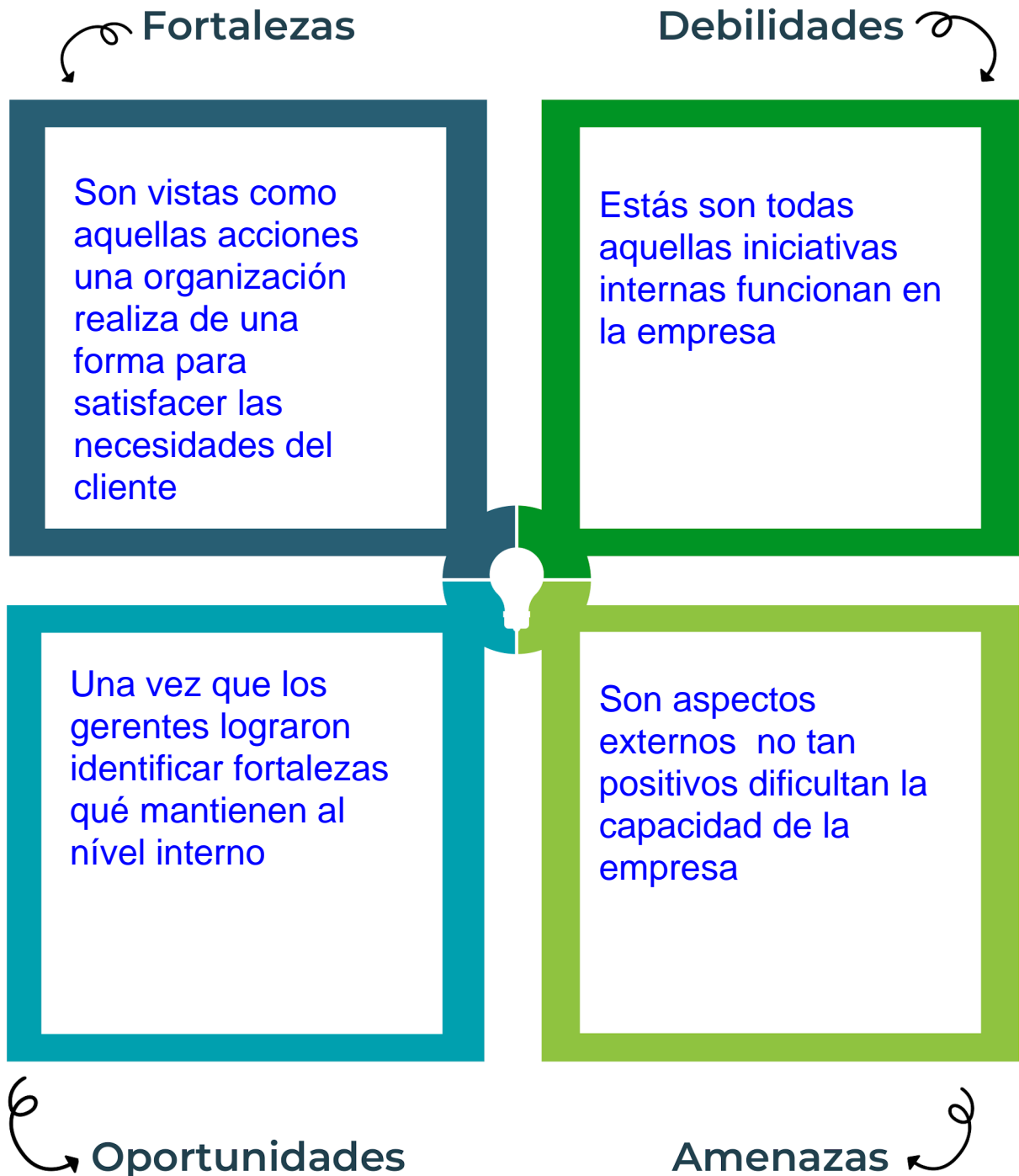
Complete el Modelo de Negocios Canvas.

Socios clave Personas o grupos o instituciones que fomentan parte del proceso de la empresa	Actividades clave Tarea 100% necesarias para crear, desarrollar y	Propuesta de valor Atributo diferenciador de producto	Relación con el cliente Estrategia para promover una lealtad	Segmento de clientes Consumidor de grupos con características similares
	Recursos clave Personas, materiales, dinero herramientas		Canales Utilizar para llegar el producto consumidor	
Estructura de costos A qué se relacionaran los gastos		Fuentes de ingresos De dónde proveerán los ingresos		

Recuerda: En la presentación "Modelo de negocio" puedes encontrar la información necesaria para completar esta actividad.

Actividad #5

Complete la siguiente matriz FODA:



Recuerda: En la presentación “Qué me diferencia” puedes encontrar la información necesaria para completar esta actividad.

Actividad #6

Elabore un logo, slogan y diseñe su marca empresarial.

El logo de mi primer emprendimiento



Slogan



Empanadas

Colores principales de mi marca empresarial



Puedes dibujar el logo o hacerlo de forma digital.

Actividad #7

Establezca sus costos fijos, costos variables y con ello el precio de su producto o servicio. Debe colocar el valor monetario de cada costo (fijo y variable).

Mis costos fijos

●	300 en masa
●	500 en carne
●	
●	
●	
●	
●	

Mis costos variables

●	500
●	
●	
●	
●	
●	
●	

El precio de venta de mi producto / servicio es de:

₱	15000
---	-------

Recuerde que los costos variables son unitarios.

Actividad #8

Determine el punto de equilibrio de su emprendimiento.

Te recordamos la fórmula del punto de equilibrio en unidades y monetario (colones):


$$\text{Punto de equilibrio en unidades} = \frac{\text{Costos fijos totales}}{(\text{Precio de venta} - \text{costo variable total})}$$

$$\text{Punto de equilibrio monetario} = \text{Precio de venta} \times \text{punto de equilibrio en unidades}$$

Realiza el cálculo:

Punto de equilibrio en unidades \rightarrow

Punto de equilibrio monetario \rightarrow

 Recuerda: El punto de equilibrio te ayuda a conocer cuántas unidades o servicios debés vender para que podás recuperar tu inversión.

Actividad #9

Determine cuáles son los pasivos y activos de su negocio. Solamente, debes mencionar cuáles serían los activos y pasivos, no es necesario poner el valor monetario de los mismos.

Activos

●	Cientes
●	Trabajadores
●	
●	
●	
●	
●	
●	
●	
●	

Pasivos

●	Personal
●	
●	Luz agua
●	
●	
●	
●	
●	
●	
●	



Ejemplos de activos: Terrenos, equipo de oficina, cuentas por cobrar, vehículos y patentes.



Ejemplos de pasivos: Deudas a corto y largo plazo, salarios, inventario y cuentas por pagar.

Actividad #11

Determine cuál es la importancia de cumplir con las obligaciones tributarias y cómo se debe liquidar una empresa.

Importancia de las obligaciones tributarias:

Cumplir con las obligaciones tributarias evita sanciones, multas y recargos

¿Cómo se liquida una empresa?

Empresa es el proceso mediante el cual se cierra oficialmente la entidad

Guía para planear Yo Emprendo

¿Cuál es el tema que nos interesa?
(Problema y descripción)

Tener un negocio

¿Por qué es importante este tema?
(Justificación)

Porque nos ayuda a los jóvenes a tener un buen futuro

¿Para quiénes lo vamos a hacer?
(Público meta)

Para nosotros

¿Para qué es la actividad?
(Objetivo)

Para un negocio

¿Qué vamos a hacer?
(Actividades)

Empanadas

¿Qué queremos lograr?
(Metas y Resultados)

Tener un buen futuro

¿Qué necesitamos?
(Recursos y materiales)

Masa, aceite, consume, pollo, queso, carne

¿Cuándo lo vamos a hacer?
(Cronograma)

Con la familia

¿Quién lo hace?
(Responsables)

Mi mamá y yo

