



**Junior
Achievement
Costa Rica**

Miembro de JA Worldwide

35 Years of
Empowering
Lives

YO EMPRENDO
JUNIOR ACHIEVEMENT COSTA RICA

**CUADERNO
DE TRABAJO**



**MINISTERIO DE
EDUCACIÓN PÚBLICA**

**DIRECCIÓN DE
VIDA ESTUDIANTIL**

©Junior Achievement Costa Rica, 2024



Es importante que sepas lo siguiente:

Este documento lo puedes imprimir para completar cada actividad asignada. Recuerda guiarte con cada sesión, ahí tendrás las herramientas y los recursos necesarios para completar cada actividad.

También, podrás completar cada actividad de manera digital. Te recomendamos utilizar **Adobe Acrobat**, es una herramienta gratuita donde puedes visualizar y modificar documentos en formato PDF.

Cuando descargues el lector PDF en tu dispositivo electrónico, encontrarás una barra similar a la siguiente:



1. En la barra de herramientas debes seleccionar la caja de texto.
2. La opción que mejor te servirá para completar cada actividad es “Escribir texto”.
3. Cuando seleccionas “Escribir texto”, das click en cada actividad donde desees completar el ejercicio.

Actividad #1

Defina la idea de negocio.

Una tienda centrada en productos ecológicos adecuados para el hogar
en el que se promoverá el uso de estos mismos para cuidar el ambiente
y llevar un control ecológico desde los hogares

Los productos nominantes son aquellos hechos de materiales
biodegradables y orgánicos.

**Recuerda: La idea
puede tratarse sobre
un producto o servicio.**

Actividad #2

Determine la misión y visión de su emprendimiento.

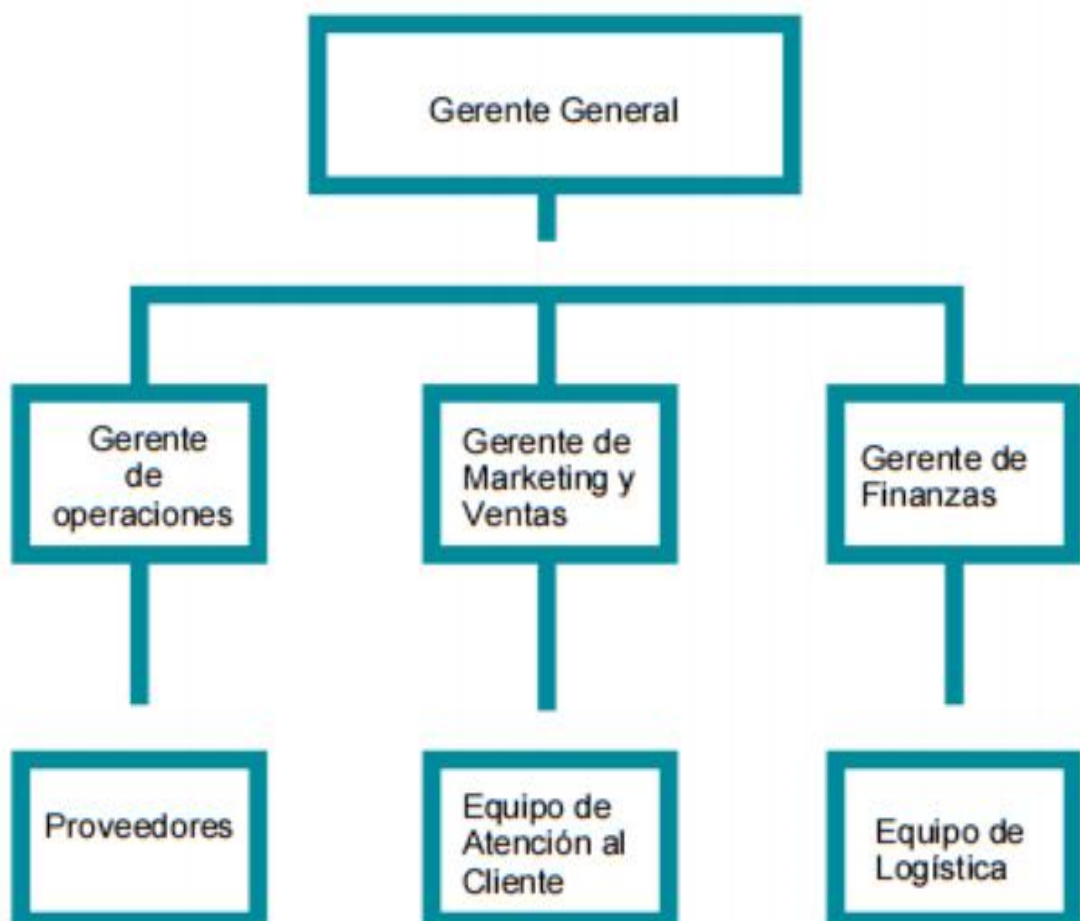
Misión:

Proveer productos ecológicos de alta calidad que faciliten un estilo de vida sostenible de nuestros clientes, mientras minimizamos nuestro impacto ambiental.

Visión:

Ser la líder en productos ecológicos en la región, para promover un estilo de vida sostenible y consciente, y creando un impacto positivo en la comunidad y el medio ambiente.

Establezca su estructura organizacional. En cada recuadro, coloque la gerencia o puesto que crea necesario para su tipo de negocio.



Actividad #3

Defina cómo su emprendimiento va a cumplir con los tres pilares de desarrollo sostenible empresarial (social, ambiental y económico).

Sostenibilidad social:

Fomentando el empleo local, garantizando condiciones

laborales justas para el personal, y así mejorando

la calidad de vida de la comunidad

Sostenibilidad ambiental:

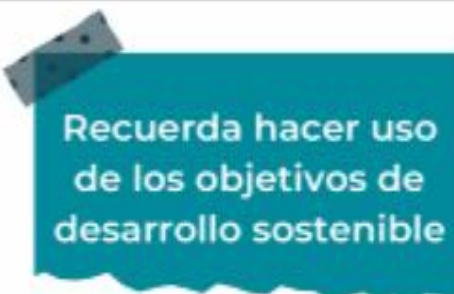
Ofreceremos productos sin plásticos, utilizar empaques reciclables y reduciremos la

huella de carbono mediante el uso de proveedores locales.

Sostenibilidad económica:

Se buscarán proveedores con buenas prácticas y realizar un análisis constante del

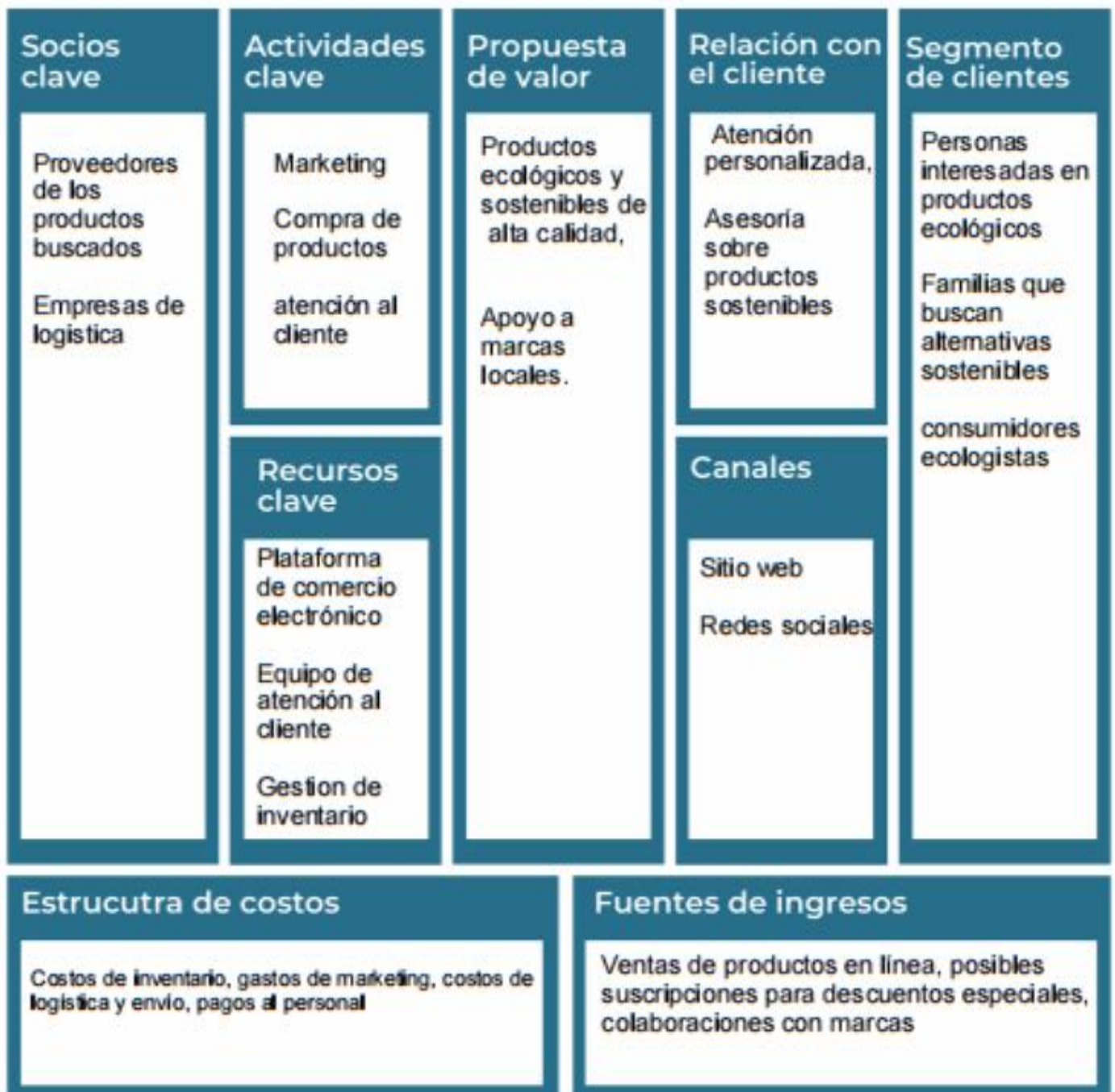
mercado para ajustar precios y ofertas.



Recuerda hacer uso
de los objetivos de
desarrollo sostenible

Actividad #4

Complete el Modelo de Negocios Canvas.



Recuerda: En la presentación "Modelo de negocio" puedes encontrar la información necesaria para completar esta actividad.

Actividad #5

Complete la siguiente matriz FODA:



Recuerda: En la presentación "Qué me diferencia" puedes encontrar la información necesaria para completar esta actividad.

Actividad #6

Elabore un logo, slogan y diseñe su marca empresarial.

El logo de mi
primer
emprendimiento



Slogan



Marca la diferencia con EcoPlanet

estamos unidos por el planeta

Colores
principales de mi
marca
empresarial



Puedes dibujar el
logo o hacerlo de
forma digital.

Actividad #7

Establezca sus costos fijos, costos variables y con ello el precio de su producto o servicio. Debe colocar el valor monetario de cada costo (fijo y variable).

Mis costos fijos

- Alquiler (220.000)
- Mantenimiento del local (200.000)
- Salario al personal (400.000)
-
-
-
-

Mis costos variables

- Campañas de marketing (239.000)
- Exportación de mercadería (195.000)
- Nuevo personal (130.000)
-
-
-
-

El precio de venta de mi producto / servicio es de:

₱ 42 000

Recuerde que los costos variables son unitarios.

Actividad #8

Determine el punto de equilibrio de su emprendimiento.

Te recordamos la fórmula del punto de equilibrio en unidades y monetario (colones):

$$\text{Punto de equilibrio en unidades} = \frac{\text{Costos fijos totales}}{(\text{Precio de venta} - \text{costo variable total})}$$

$$\text{Punto de equilibrio monetario} = \text{Precio de venta} \times \text{punto de equilibrio en unidades}$$

Realiza el cálculo:

Punto de equilibrio en unidades \rightarrow 1,23

Punto de equilibrio monetario \rightarrow ₡ 51 600



Recuerda: El punto de equilibrio te ayuda a conocer cuántas unidades o servicios debés vender para que podás recuperar tu inversión.

Actividad #9

Determine cuáles son los pasivos y activos de su negocio. Solamente, debes mencionar cuáles serían los activos y pasivos, no es necesario poner el valor monetario de los mismos.

Activos

- Patentes
- Seguros
- Terrenos
- Permisos
- Mobiliario
- Acciones
-
-
-
-

Pasivos

- Salarios
- Cuentas por pagar a proveedores.
- Costos pendientes de publicidad y marketing
- Prestamos
- Inventario
-
-
-
-
-



Ejemplos de activos: Terrenos, equipo de oficina, cuentas por cobrar, vehículos y patentes.



Ejemplos de pasivos: Deudas a corto y largo plazo, salarios, inventario y cuentas por pagar.

Actividad #10

Investigue cuántos productos o servicios existen en el mercado iguales al que mi emprendimiento ofrece.

Existen marcas dedicadas a lo ecológico
similares a mi emprendimiento algunas son:
4ECO, Acorelle, A. Vogel, Abbot Kinney's y
AGRRECO

Mientras que en productos algunos de gran similitud son;
Bolsas de bioplástico, crema solar, esponjas naturales
evases biodegradables y muchos ejemplos más.

La competencia fomenta
la actividad empresarial y
la eficiencia, da al
consumidor más donde
elegir y contribuye a
bajar los precios y
mejorar la calidad.

Actividad #11

Determine cuál es la importancia de cumplir con las obligaciones tributarias y cómo se debe liquidar una empresa.

Importancia de las obligaciones tributarias:

Son cruciales para cumplir con la ley, contribuir a la sociedad, mantener una buena imagen, acceder a financiamiento y realizar una adecuada planificación financiera

¿Cómo se liquida una empresa?

Implica decidir disolver la empresa, nombrar un liquidador, cerrar operaciones, vender activos, pagar deudas, distribuir activos restantes, cancelar el registro, cumplir con requisitos fiscales y archivar documentos

Guía para planear Yo Emprendo

¿Cuál es el tema que nos interesa?
(Problema y descripción)

Fomentar las actividades relacionadas con el emprendimiento con las personas jóvenes

¿Por qué es importante este tema?
(Justificación)

Porque gracias a él las personas aprenden acerca de emprender con anterioridad y también a concienciar sobre lo que implica un negocio

¿Para quiénes lo vamos a hacer?
(Público meta)

Tanto para jóvenes como para aquellos interesados en los conceptos del emprendimiento

¿Para qué es la actividad?
(Objetivo)

Identificar diferentes conceptos y términos acerca de emprender así como algunas de sus responsabilidades

¿Qué vamos a hacer?
(Actividades)

Elaborar un pequeño plan de negocios usando la creatividad y conocimientos adquiridos

¿Qué queremos lograr?
(Metas y Resultados)

Hacer que más se interesen en las cuestiones de emprender y de negocios

¿Qué necesitamos?
(Recursos y materiales)

Un lugar espacioso, algún sitio de apuntes, lapices y lo más importante interés por parte de los jóvenes

¿Cuándo lo vamos a hacer?
(Cronograma)

Aprovechando cualquier día libre o poco atareado para que por distintos medios intentar fomentar dicha actividad y hacer un horario un horario de: Martes, Jueves y Sábado por la tarde (de 4:00pm a 6:00pm)

¿Quién lo hace?
(Responsables)

Planeó hacer un grupo de varias personas para realizar las actividades

NOTAS

Realizar este trabajo me demoró alrededor de 3 horas, con algunas pausas

Para elaborar este trabajo hice uso de las las sesiones pasadas y de internet

En el proceso hice uso de conocimientos adquiridos por el curso

“yo emprendo”