



**Junior
Achievement
Costa Rica**

Miembro de JA Worldwide

35 Years of
Empowering
Lives

YO EMPRENDO
JUNIOR ACHIEVEMENT COSTA RICA

**CUADERNO
DE TRABAJO**



**MINISTERIO DE
EDUCACIÓN PÚBLICA**

**DIRECCIÓN DE
VIDA ESTUDIANTIL**

©Junior Achievement Costa Rica, 2024



Es importante que sepas lo siguiente:

Este documento lo puedes imprimir para completar cada actividad asignada. Recuerda guiarte con cada sesión, ahí tendrás las herramientas y los recursos necesarios para completar cada actividad.

También, podrás completar cada actividad de manera digital. Te recomendamos utilizar **Adobe Acrobat**, es una herramienta gratuita donde puedes visualizar y modificar documentos en formato PDF.

Cuando descargues el lector PDF en tu dispositivo electrónico, encontrarás una barra similar a la siguiente:



1. En la barra de herramientas debes seleccionar la caja de texto.
2. La opción que mejor te servirá para completar cada actividad es "Escribir texto".
3. Cuando seleccionas "Escribir texto", das click en cada actividad donde desees completar el ejercicio.

Actividad #1

3/15

Defina la idea de negocio.

crear una línea de joyas personalizadas en elementos naturales. Cada pieza estaría hecha a mano utilizando materiales ecológicos como piedras semi preciosas, madera reciclada o vidrio marino. la colección podría incluir collares pulseras y aretes, todos con diseños únicos que reflejen la belleza de la naturaleza. ofrecería la opción de personalización, permitiendo los clientes elegir los materiales y estilos que más les gusten.

Recuerda: La idea puede tratarse sobre un producto o servicio.

Actividad #2

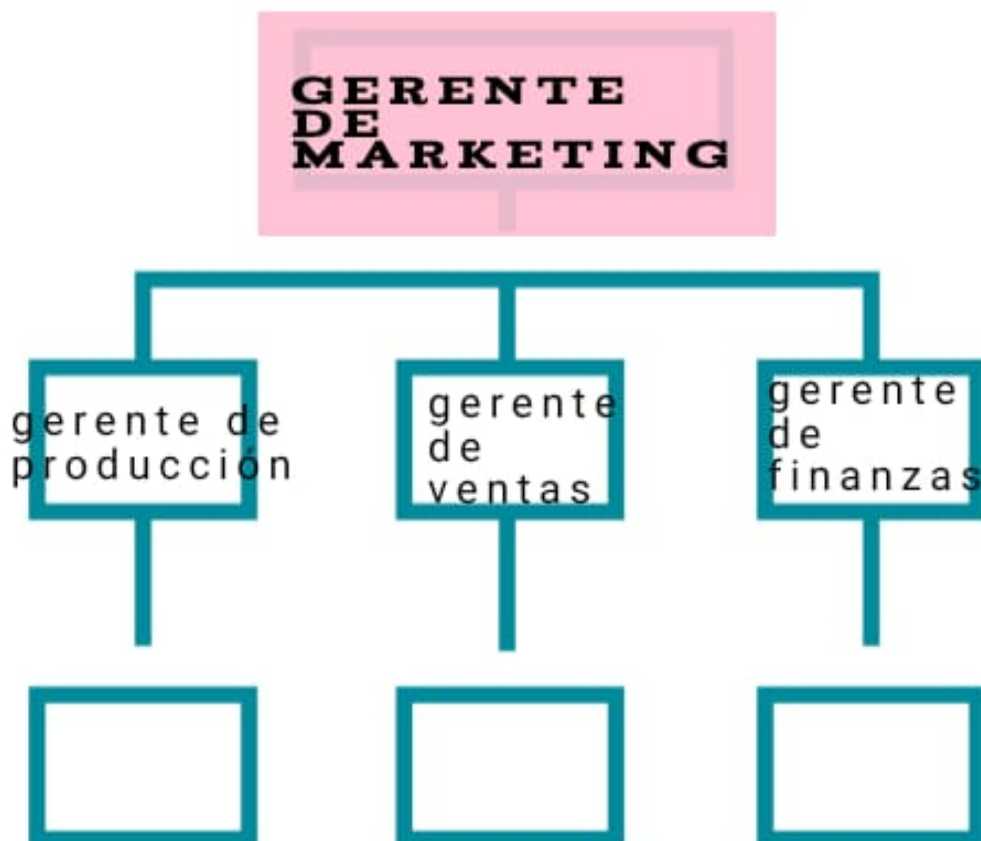
Determine la misión y visión de su emprendimiento.

Misión:
diseñar y ofrecer bisutería artesanal de alta calidad,
inspirada en la belleza de la naturaleza y materiales
sostenibles

Visión:
convertirnos en una marca líder en el mercado de
bisutería artesanal sostenible, reconocida por la
calidad y originalidad de nuestras creaciones

4/15

Establezca su estructura organizacional. En cada recuadro, coloque la gerencia o puesto que crea necesario para su tipo de negocio.



Actividad #3

Defina cómo su emprendimiento va a cumplir con los tres pilares de desarrollo sostenible empresarial (social, ambiental y económico).

Sostenibilidad social:

se dedica mediante la garantía de condiciones laborales justas, la colaboración con artesanos locales y la promoción de la diversidad y inclusión. apoyando la educación y la capacitación y continua de nuestros empleados

Sostenibilidad ambiental:

se usan materiales reciclados o ecológicos en nuestras piezas. adoptamos procesos de producción respetuosos con el medio ambiente, minimizando el desperdicio y la huella de carbono

5/15

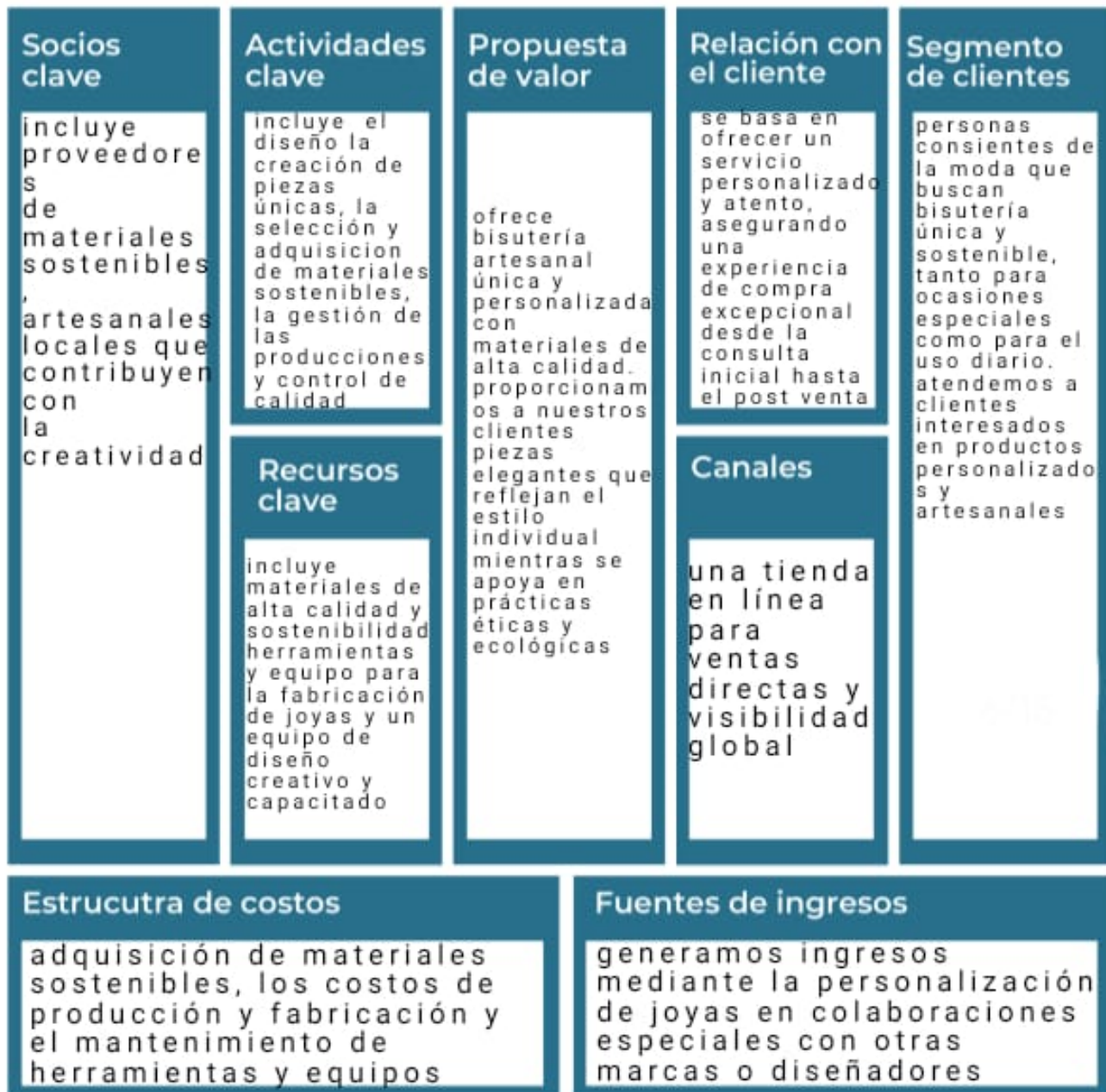
Sostenibilidad económica:

garantiza una gestión financiera prudente, reinversión y crecimiento y optimización de costos. mantenemos precios competitivos al tiempo que aseguramos un pago justo a nuestros artesanos y proveedores.

Recuerda hacer uso de los objetivos de desarrollo sostenible

Actividad #4

Complete el Modelo de Negocios Canvas.



Recuerda: En la presentación "Modelo de negocio" puedes encontrar la información necesaria para completar esta actividad.

Actividad #5

Complete la siguiente matriz FODA:



Recuerda: En la presentación "Qué me diferencia" puedes encontrar la información necesaria para completar esta actividad.

Actividad #6

Elabore un logo, slogan y diseñe su marca empresarial.

El logo de mi primer emprendimiento



elegancia y belleza única

Slogan



Colores principales de mi marca empresarial



Puedes dibujar el logo o hacerlo de forma digital.

Actividad #7

Establezca sus costos fijos, costos variables y con ello el precio de su producto o servicio. Debe colocar el valor monetario de cada costo (fijo y variable).

Mis costos fijos

- 20.000
- 12.000
- 17.000
-
-
-
-

Mis costos variables

- 7000
- 530
- 2000
-
-
-
-

El precio de venta de mi producto / servicio es de:

₡ 2.600

Recuerde que los costos variables son unitarios.

Actividad #8

Determine el punto de equilibrio de su emprendimiento.

Te recordamos la fórmula del punto de equilibrio en unidades y monetario (colones):


$$\text{Punto de equilibrio en unidades} = \frac{\text{Costos fijos totales}}{(\text{Precio de venta} - \text{costo variable total})}$$

$$\text{Punto de equilibrio monetario} = \text{Precio de venta} \times \text{punto de equilibrio en unidades}$$

Realiza el cálculo:

Punto de equilibrio en unidades \rightarrow

Punto de equilibrio monetario \rightarrow

 Recuerda: El punto de equilibrio te ayuda a conocer cuántas unidades o servicios debés vender para que podás recuperar tu inversión.

Actividad #9

Determine cuáles son los pasivos y activos de su negocio. Solamente, debes mencionar cuáles serían los activos y pasivos, no es necesario poner el valor monetario de los mismos.

Activos

- Inventario
- Equipos
- herramientas
- propiedad inmobiliaria
-
-
-
-
-
-

Pasivos

- Prestamos
- C.por pagar
- gastos acumulados
- proveedores de servicio
-
-
-
-
-
-



Ejemplos de activos: Terrenos, equipo de oficina, cuentas por cobrar, vehículos y patentes.



Ejemplos de pasivos: Deudas a corto y largo plazo, salarios, inventario y cuentas por pagar.

Actividad #10

Investigue cuántos productos o servicios existen en el mercado iguales al que mi emprendimiento ofrece.

hay gente que ofrece el mismo servicio de joyas hechas a mano de diferentes países que los hacen con una personalización única y con materiales específicos, ofrece joyas de lujo o de moda no necesariamente se centra en la sostenibilidad pero puede atraer a un público similar

La competencia fomenta la actividad empresarial y la eficiencia, da al consumidor más donde elegir y contribuye a bajar los precios y mejorar la calidad.

Actividad #11

Determine cuál es la importancia de cumplir con las obligaciones tributarias y cómo se debe liquidar una empresa.

Importancia de las obligaciones tributarias:

evitan sanciones y problemas legales, además permiten una correcta gestión financiera y planificación, contribuyendo a la estabilidad y sostenibilidad del negocio

¿Cómo se liquida una empresa?

cerrar oficialmente el negocio mediante la venta de activos por pago de deudas y distribución de los fondos restantes entre los accionistas.

Guía para planear Yo Emprendo

¿Cuál es el tema que nos interesa?
(Problema y descripción)

la gestión y sostenibilidad de nuestra empresa de bisutería es como equilibrar la producción artesanal de bisutería con prácticas sostenibles

¿Por qué es importante este tema?
(Justificación)

es importante porque ofrece una bisutería única a la moda ética y responsable

¿Para quiénes lo vamos a hacer?
(Público meta)

para público adulto o adolescente

¿Para qué es la actividad?
(Objetivo)

para ofrecer piezas únicas y elegantes que busca satisfacer la demanda de accesorios personalizados y de alta calidad

¿Qué vamos a hacer?
(Actividades)

implementar un sistema eficiente de gestión de inventarios y distribución para asegurar la calidad.

¿Qué queremos lograr?
(Metas y Resultados)

queremos lograr establecer una marca de bisutería reconocida por su calidad y sostenibilidad

¿Qué necesitamos?
(Recursos y materiales)

pedras y gemas, metales componentes de ensamble herramientas y equipos y materiales para personalización

¿Cuándo lo vamos a hacer?
(Cronograma)

cuando tengamos todos los materiales necesarios ya que no se puede iniciar la producción si no hay materiales suficientes

¿Quién lo hace?
(Responsables)

yo