



**Junior
Achievement
Costa Rica**

Miembro de JA Worldwide

35

Years of
Empowering
Lives

YO EMPRENDO
JUNIOR ACHIEVEMENT COSTA RICA

**CUADERNO
DE TRABAJO**



**MINISTERIO DE
EDUCACIÓN PÚBLICA**

**DIRECCIÓN DE
VIDA ESTUDIANTIL**

©Junior Achievement Costa Rica, 2024



Es importante que sepas lo siguiente:

Este documento lo puedes imprimir para completar cada actividad asignada. Recuerda guiarte con cada sesión, ahí tendrás las herramientas y los recursos necesarios para completar cada actividad.

También, podrás completar cada actividad de manera digital. Te recomendamos utilizar **Adobe Acrobat**, es una herramienta gratuita donde puedes visualizar y modificar documentos en formato PDF.

Cuando descargues el lector PDF en tu dispositivo electrónico, encontrarás una barra similar a la siguiente:



1. En la barra de herramientas debes seleccionar la caja de texto.
2. La opción que mejor te servirá para completar cada actividad es “Escribir texto”.
3. Cuando seleccionas “Escribir texto”, das click en cada actividad donde desees completar el ejercicio.

Actividad #2

Determine la misión y visión de su emprendimiento.

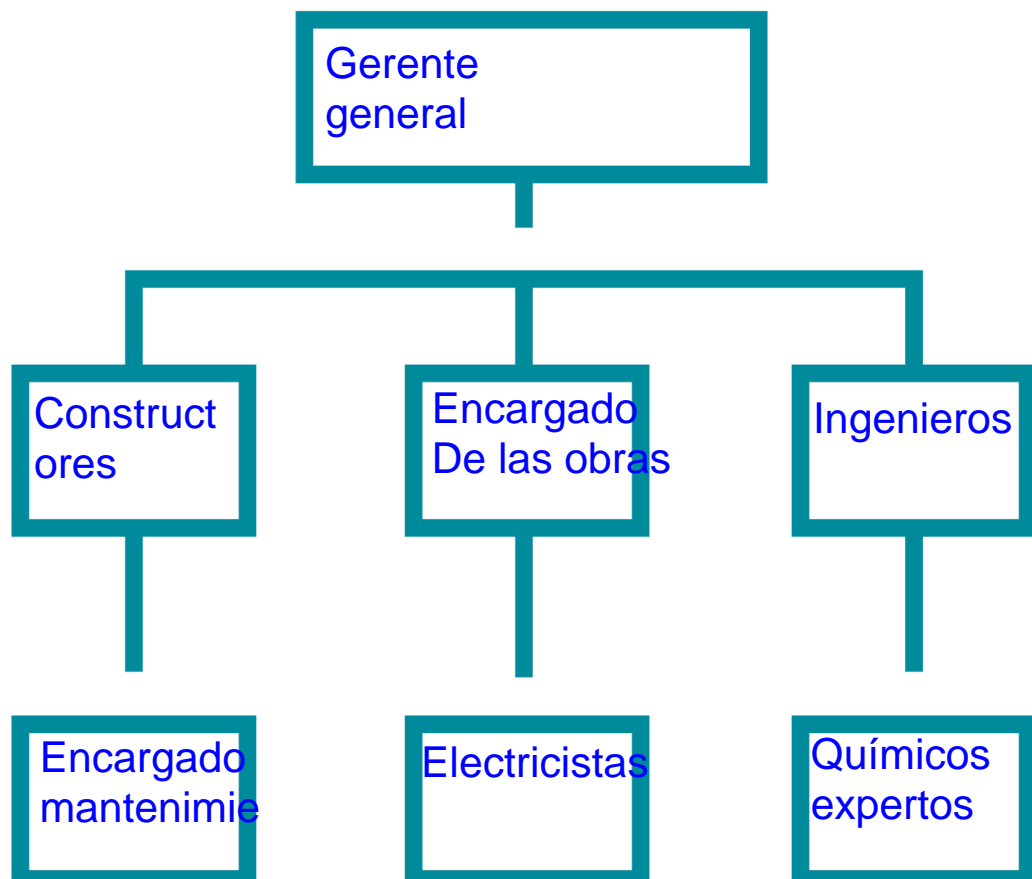
Misión:

Proteger y ayudar el medio ambiente para
mantener una fauna
Viva en Costa Rica

Visión:

Un país con menos contaminación plástica y
ambiental
Que cuida de su flora y fauna

Establezca su estructura organizacional. En cada recuadro, coloque la gerencia o puesto que crea necesario para su tipo de negocio.



Actividad #3

Defina cómo su emprendimiento va a cumplir con los tres pilares de desarrollo sostenible empresarial (social, ambiental y económico).

Sostenibilidad social:

Mejorar el tratamiento de la basura plástica y un mejor racionamiento ecológico con la forma de trata de la basura

Sostenibilidad ambiental:

Tomamos como prioridad el buen trato de la basura y su efecto en
Los lugares sercanos además de mejorar el uso de la energía eléctrica

Sostenibilidad económica:

Reciclaje de basura orgánica e inorgánica para creación de productos nuevos y fáciles de aser



Recuerda hacer uso de los objetivos de desarrollo sostenible

Actividad #4

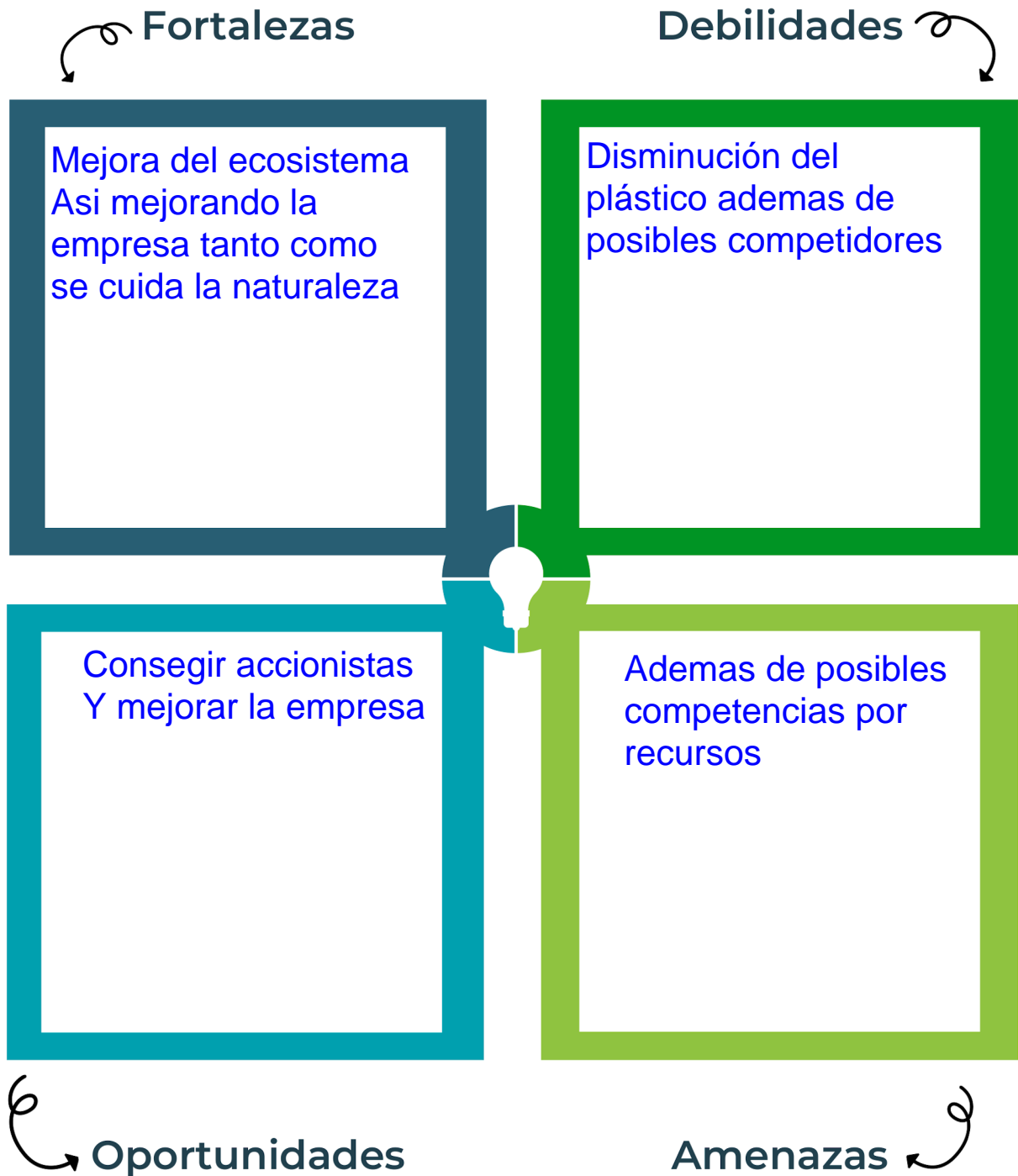
Complete el Modelo de Negocios Canvas.

Socios clave	Actividades clave	Propuesta de valor	Relación con el cliente	Segmento de clientes
Accionistas Clave para La mejora de la empresa	Campañas Para fomentar La importancia de la empresa	A cómo mejore la empresa asi mejora la calidad de los productos que se ofrecen	Creamos un vínculo con el cliente para mejorar su servicio	Mostrar como se crean los productos a base de los plásticos además de como se fomenta el cuidado a la naturaleza
	Recursos clave		Canales	
	Recoleta de objetos plástico de zonas verdes además de zonas		Por medio de páginas web	
Estructura de costos		Fuentes de ingresos		
Resolver los costos con la ganancia de las ventas		La venta de productos y accionistas		

Recuerda: En la presentación “Modelo de negocio” puedes encontrar la información necesaria para completar esta actividad.

Actividad #5

Complete la siguiente matriz FODA:

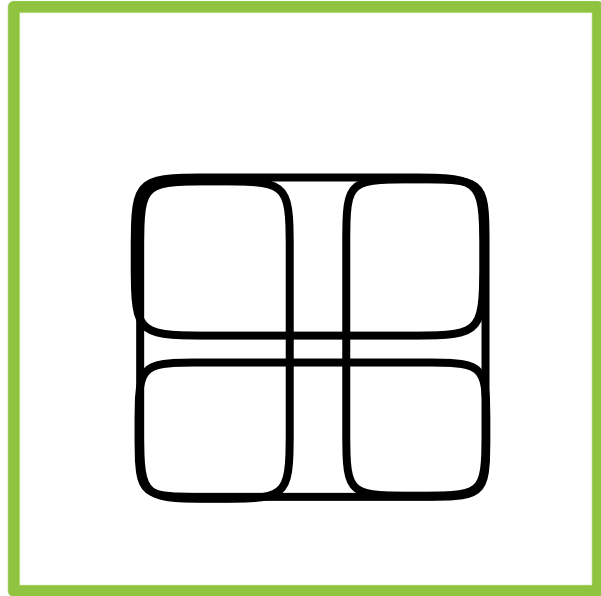


Recuerda: En la presentación "Qué me diferencia" puedes encontrar la información necesaria para completar esta actividad.

Actividad #6

Elabore un logo, slogan y diseñe su marca empresarial.

El logo de mi primer emprendimiento




Slogan



Protege a ti y al medio ambiente
Recuerda nada es infinito

Colores principales de mi marca empresarial



Puedes dibujar el logo o hacerlo de forma digital.



Actividad #7

Establezca sus costos fijos, costos variables y con ello el precio de su producto o servicio. Debe colocar el valor monetario de cada costo (fijo y variable).

Mis costos fijos

- ₱1,000
- ₱20,000
- ₱60,000
- ₱30,000
- ₱10,000
- ₱300,000
- ₱45,000

Mis costos variables

- ₱3000
- ₱40,000
- ₱130,000
- ₱60,000
- ₱20,000
- ₱600,000
- ₱90,000

El precio de venta de mi producto / servicio es de:

₱ 600,000

Recuerde que los costos variables son unitarios.

Actividad #8

Determine el punto de equilibrio de su emprendimiento.

Te recordamos la fórmula del punto de equilibrio en unidades y monetario (colones):

$$\text{Punto de equilibrio en unidades} = \frac{\text{Costos fijos totales}}{(\text{Precio de venta} - \text{costo variable total})}$$

$$\text{Punto de equilibrio monetario} = \text{Precio de venta} \times \text{punto de equilibrio en unidades}$$

Realiza el cálculo:

Punto de equilibrio en unidades \rightarrow ₡20,000

Punto de equilibrio monetario \rightarrow ₡ 10,00



Recuerda: El punto de equilibrio te ayuda a conocer cuántas unidades o servicios debés vender para que podás recuperar tu inversión.

Actividad #9

Determine cuáles son los pasivos y activos de su negocio. Solamente, debes mencionar cuáles serían los activos y pasivos, no es necesario poner el valor monetario de los mismos.

Activos

- 1000
- 10,000
- 100.000
- 70,000
- 300,000
- 45,000
- 70,000
- 40,700
- 40,800
- 85,000

Pasivos

- 2000
- 20,000
- 60,000
- 70,500
- 54,000
- 700,000
- 800, 000
- 5000
- 7000
- 30,000



Ejemplos de activos: Terrenos, equipo de oficina, cuentas por cobrar, vehículos y patentes.



Ejemplos de pasivos: Deudas a corto y largo plazo, salarios, inventario y cuentas por pagar.

Actividad #11

Determine cuál es la importancia de cumplir con las obligaciones tributarias y cómo se debe liquidar una empresa.

Importancia de las obligaciones tributarias:

Mantener una relación entre el
gobierno y el dueño de la compañía

¿Cómo se liquida una empresa?

Creando una balanza de liquidación y
Acordando un pacto de liquidación entre socios

Guía para planear Yo Emprendo

¿Cuál es el tema que nos interesa?
(Problema y descripción)

Enseñar sobre contabilidad y como administrar una empresa

¿Por qué es importante este tema?
(Justificación)

Enseña sobre procedimientos para administrar una empresa

¿Para quiénes lo vamos a hacer?
(Público meta)

Para nosotros y lograr estar a flote en la economía

¿Para qué es la actividad?
(Objetivo)

Aprender sobre administración

¿Qué vamos a hacer?
(Actividades)

Crear una balanza para tener costos y variables juntos

¿Qué queremos lograr?
(Metas y Resultados)

Un mejor manejo de las empresas

Y un plan de vida

¿Qué necesitamos?
(Recursos y materiales)

Acciones y dinero para comenzar

¿Cuándo lo vamos a hacer?
(Cronograma)

Estudiando y analizando los problemas de la sociedad

¿Quién lo hace?
(Responsables)

Los encargados de administrar la empresa

