



**Junior  
Achievement  
Costa Rica**

Miembro de JA Worldwide

**35**

Years of  
Empowering  
Lives

**YO EMPRENDO**  
JUNIOR ACHIEVEMENT COSTA RICA

**CUADERNO  
DE TRABAJO**



**SERVICIO COMUNAL  
ESTUDIANTIL**



**MINISTERIO DE  
EDUCACIÓN PÚBLICA**

**DIRECCIÓN DE  
VIDA ESTUDIANTIL**

©Junior Achievement Costa Rica, 2024



## Es importante que sepas lo siguiente:

Este documento lo puedes imprimir para completar cada actividad asignada. Recuerda guiarte con cada sesión, ahí tendrás las herramientas y los recursos necesarios para completar cada actividad.

También, podrás completar cada actividad de manera digital. Te recomendamos utilizar **Adobe Acrobat**, es una herramienta gratuita donde puedes visualizar y modificar documentos en formato PDF.

Cuando descargues el lector PDF en tu dispositivo electrónico, encontrarás una barra similar a la siguiente:



1. En la barra de herramientas debes seleccionar la caja de texto.
2. La opción que mejor te servirá para completar cada actividad es “Escribir texto”.
3. Cuando seleccionas “Escribir texto”, das click en cada actividad donde desees completar el ejercicio.



## Actividad #2

Determine la misión y visión de su emprendimiento.

### Misión:

Alimentar, deleitar y servir a nuestro mundo, al mismo tiempo que contribuimos a su sostenibilidad

---

---

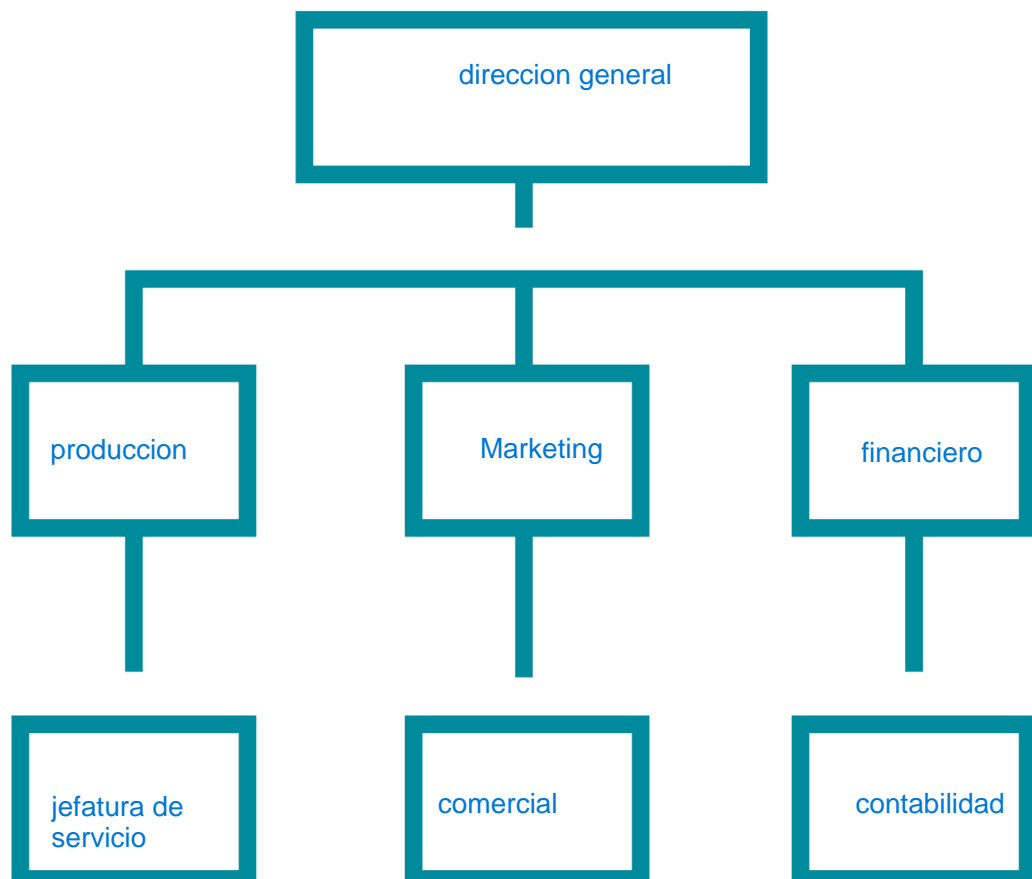
### Visión:

Ir hacia un crecimiento rentable y mejorar para servir comida deliciosa cada día a más clientes en todo el mundo

---

---

Establezca su estructura organizacional. En cada recuadro, coloque la gerencia o puesto que crea necesario para su tipo de negocio.



## Actividad #3

Defina cómo su emprendimiento va a cumplir con los tres pilares de desarrollo sostenible empresarial (social, ambiental y económico).

### *Sostenibilidad social:*

crear empleos decentes, bienes y servicios que ayuden a satisfacer las necesidades básicas

---

---

---

---

---

---

### *Sostenibilidad ambiental:*

Disminución en el desperdicio de alimentos.

---

---

---

---

---

---

### *Sostenibilidad económica:*

Gestión adecuada de residuos.

---

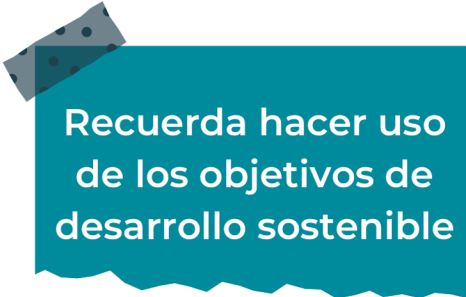
---

---

---

---

---



Recuerda hacer uso  
de los objetivos de  
desarrollo sostenible

## Actividad #4

Complete el Modelo de Negocios Canvas.

Socios clave	Actividades clave	Propuesta de valor	Relación con el cliente	Segmento de clientes
<p>proveedores de ingredientes</p> <p>proveedores de equipamiento</p> <p>gerentes de tiendas</p>	<p>venta de productos alimentarios</p>	<p>productos sabrosos y una ubicación ideal</p>	<p>atención al cliente</p> <p>redes sociales</p>	<p>e</p>
	Recursos clave		Canales	
	<p>empleados</p> <p>equipamiento de cocina</p>		<p>domicilio</p> <p>para llevar</p> <p>en sitio</p>	
Estructura de costos		Fuentes de ingresos		
<p>ingredientes y materias primas</p> <p>compra y mantenimiento del equipamiento</p>		<p>venta de productos alimentarios cocinados</p> <p>tarificación a la carta o al menú</p>		

Recuerda: En la presentación “Modelo de negocio” puedes encontrar la información necesaria para completar esta actividad.

## Actividad #5

Complete la siguiente matriz FODA:




Recuerda: En la presentación “Qué me diferencia” puedes encontrar la información necesaria para completar esta actividad.

## Actividad #6

Elabore un logo, slogan y diseñe su marca empresarial.

El logo de mi primer emprendimiento



Cuidamos tu comida, cuidamos de ti.

Slogan



---

---

---

---

Colores principales de mi marca empresarial



Blanco	negro	
--------	-------	--

Puedes dibujar el logo o hacerlo de forma digital.

## Actividad #7

Establezca sus costos fijos, costos variables y con ello el precio de su producto o servicio. Debe colocar el valor monetario de cada costo (fijo y variable).

### Mis costos fijos

- Alquiler 250 000
- agua 150 000
- luz 180 000
- gas 200 000
- servicio internet 80 000
- servicio cable 90 000
- salarios 1 600 000

### Mis costos variables

- pescado 360.00
- cebolla 180.00
- yuca 88.00
- limon 11.25
- lechuga 18.00
- otros(sal,aji,etc) 5.00
- arroz 10.00

*El precio de venta de mi producto / servicio es de:*



entre 3000 a 40 000

Recuerde que los costos variables son unitarios.

## Actividad #8

Determine el punto de equilibrio de su emprendimiento.

Te recordamos la fórmula del punto de equilibrio en unidades y monetario (colones):

$$\text{Punto de equilibrio en unidades} = \frac{\text{Costos fijos totales}}{(\text{Precio de venta} - \text{costo variable total})}$$

$$\text{Punto de equilibrio monetario} = \text{Precio de venta} \times \text{punto de equilibrio en unidades}$$

2550000

962,25

Realiza el cálculo:

Punto de equilibrio en unidades



65,32

Punto de equilibrio monetario



2612800

Recuerda: El punto de equilibrio te ayuda a conocer cuántas unidades o servicios debés vender para que podás recuperar tu inversión.

## Actividad #9

Determine cuáles son los pasivos y activos de su negocio. Solamente, debes mencionar cuáles serían los activos y pasivos, no es necesario poner el valor monetario de los mismos.

### Activos

- caja
- bancos
- cxc clientes
- alquiler
- inversiones temporales
- deudores diversos
- equipo de cocina
- 
- 
- 

### Pasivos

- obligaciones laborales
- proveedores
- acreedores
- cuentas por pagar
- impuestos por pagar
- salarios por pagar
- inventarios
- 
- 
- 



Ejemplos de activos: Terrenos, equipo de oficina, cuentas por cobrar, vehículos y patentes.



Ejemplos de pasivos: Deudas a corto y largo plazo, salarios, inventario y cuentas por pagar.



# Actividad #11

Determine cuál es la importancia de cumplir con las obligaciones tributarias y cómo se debe liquidar una empresa.

## *Importancia de las obligaciones tributarias:*

garantiza que cada individuo y empresa contribuyan de manera proporcional a su capacidad económica.

---

---

---

---

---

---

---

---

---

---

## *¿Cómo se liquida una empresa?*

La liquidación de una empresa consiste en la extinción de tu negocio o empresa. A través de esta operación la compañía saldará todas las deudas pendientes frente a terceros, cobrará los créditos pendientes frente a sus deudores y, por último, repartirá el patrimonio que aún quede en la empresa entre los socios.

---

---

---

---

---

---

---

---

---

---

# Guía para planear Yo Emprendo

¿Cuál es el tema que nos interesa?  
(Problema y descripción)

La idea de tener nuestro propio negocio y a como mantenerlo

¿Por qué es importante este tema?  
(Justificación)

A como nos enseña a todo lo que conlleva tener una empresa

¿Para quiénes lo vamos a hacer?  
(Público meta)

Para personas adultas o para familias

¿Para qué es la actividad?  
(Objetivo)

tener mi propio negocio o empresa

¿Qué vamos a hacer?  
(Actividades)

Tener el capital suficiente y la idea de negocio

¿Qué queremos lograr?  
(Metas y Resultados)

Es brindar comidas saludables que cumplan las satisfacciones de los clientes

¿Qué necesitamos?  
(Recursos y materiales)

Local  
equipo para cocina  
personal  
productos de comida

¿Cuándo lo vamos a hacer?  
(Cronograma)

investigar sobre las tendencias actuales sobre los restaurantes de comida. Después procedería la planificación de cómo y donde se llevaría acabo el negocio y por ultimo la ejecución.

¿Quién lo hace?  
(Responsables)

uno mismo o un grupo de personas

