



**Junior
Achievement
Costa Rica**

Miembro de JA Worldwide

35

Years of
Empowering
Lives

YO EMPRENDO
JUNIOR ACHIEVEMENT COSTA RICA

**CUADERNO
DE TRABAJO**



**SERVICIO COMUNAL
ESTUDIANTIL**



**MINISTERIO DE
EDUCACIÓN PÚBLICA**

**DIRECCIÓN DE
VIDA ESTUDIANTIL**

©Junior Achievement Costa Rica, 2024



Es importante que sepas lo siguiente:

Este documento lo puedes imprimir para completar cada actividad asignada. Recuerda guiarte con cada sesión, ahí tendrás las herramientas y los recursos necesarios para completar cada actividad.

También, podrás completar cada actividad de manera digital. Te recomendamos utilizar **Adobe Acrobat**, es una herramienta gratuita donde puedes visualizar y modificar documentos en formato PDF.

Cuando descargues el lector PDF en tu dispositivo electrónico, encontrarás una barra similar a la siguiente:



1. En la barra de herramientas debes seleccionar la caja de texto.
2. La opción que mejor te servirá para completar cada actividad es “Escribir texto”.
3. Cuando seleccionas “Escribir texto”, das click en cada actividad donde desees completar el ejercicio.

Actividad #2

Determine la misión y visión de su emprendimiento.

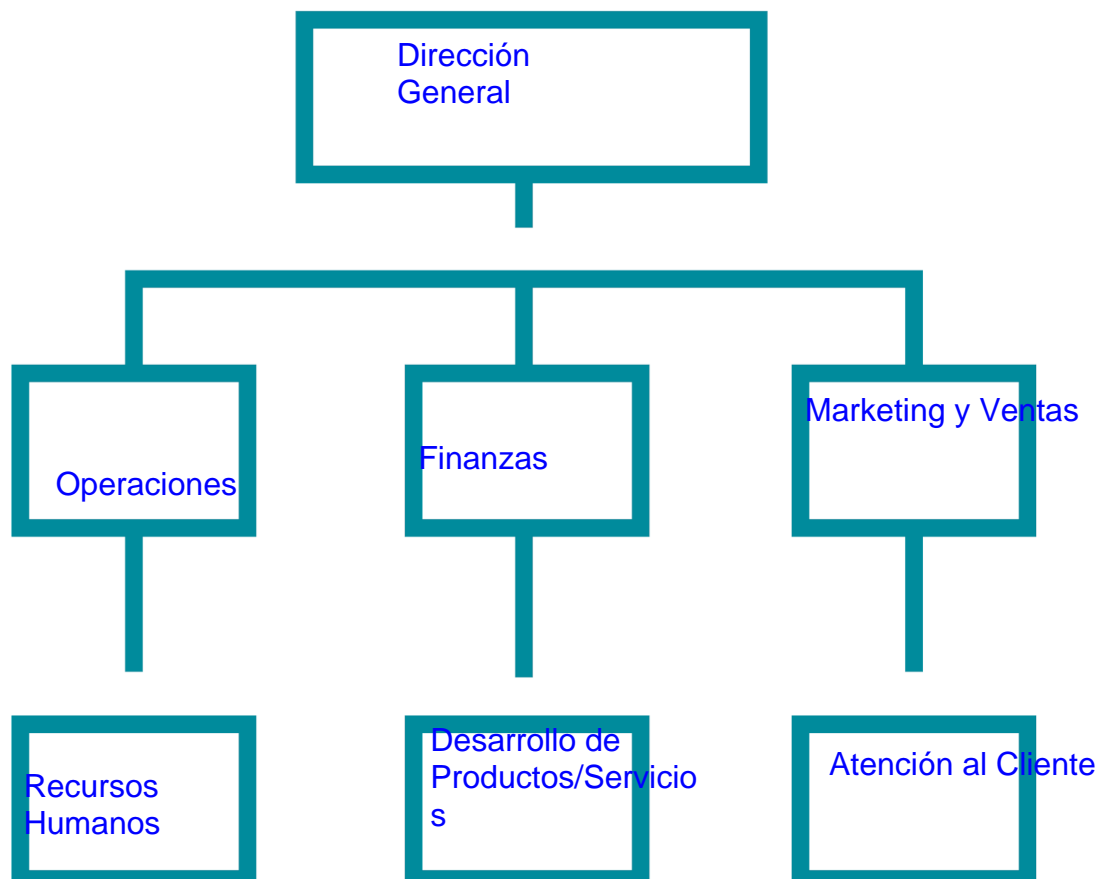
Misión:

Ofrecer productos de moda sostenible para consumidores conscientes, a través de una cadena de suministro ética y responsable, promoviendo la sostenibilidad ambiental y social.

Visión:

Convertirnos en el líder global en moda sostenible, redefiniendo el estándar de la industria para la responsabilidad ambiental y ética, y fomentando un cambio positivo en el comportamiento de los consumidores

Establezca su estructura organizacional. En cada recuadro, coloque la gerencia o puesto que crea necesario para su tipo de negocio.



Actividad #3

Defina cómo su emprendimiento va a cumplir con los tres pilares de desarrollo sostenible empresarial (social, ambiental y económico).

Sostenibilidad social:

Ofrecer condiciones laborales justas, oportunidades de desarrollo profesional y un entorno de trabajo seguro y saludable.

Sostenibilidad ambiental:

Implementar prácticas de producción que reduzcan el impacto ambiental, como el uso de materiales reciclables y procesos de bajo consumo energético.

Sostenibilidad económica:

Diseñar un modelo de negocio que garantice una rentabilidad a largo plazo, equilibrando ingresos y costos mientras se mantienen prácticas responsables.



Recuerda hacer uso de los objetivos de desarrollo sostenible

Actividad #4

Complete el Modelo de Negocios Canvas.

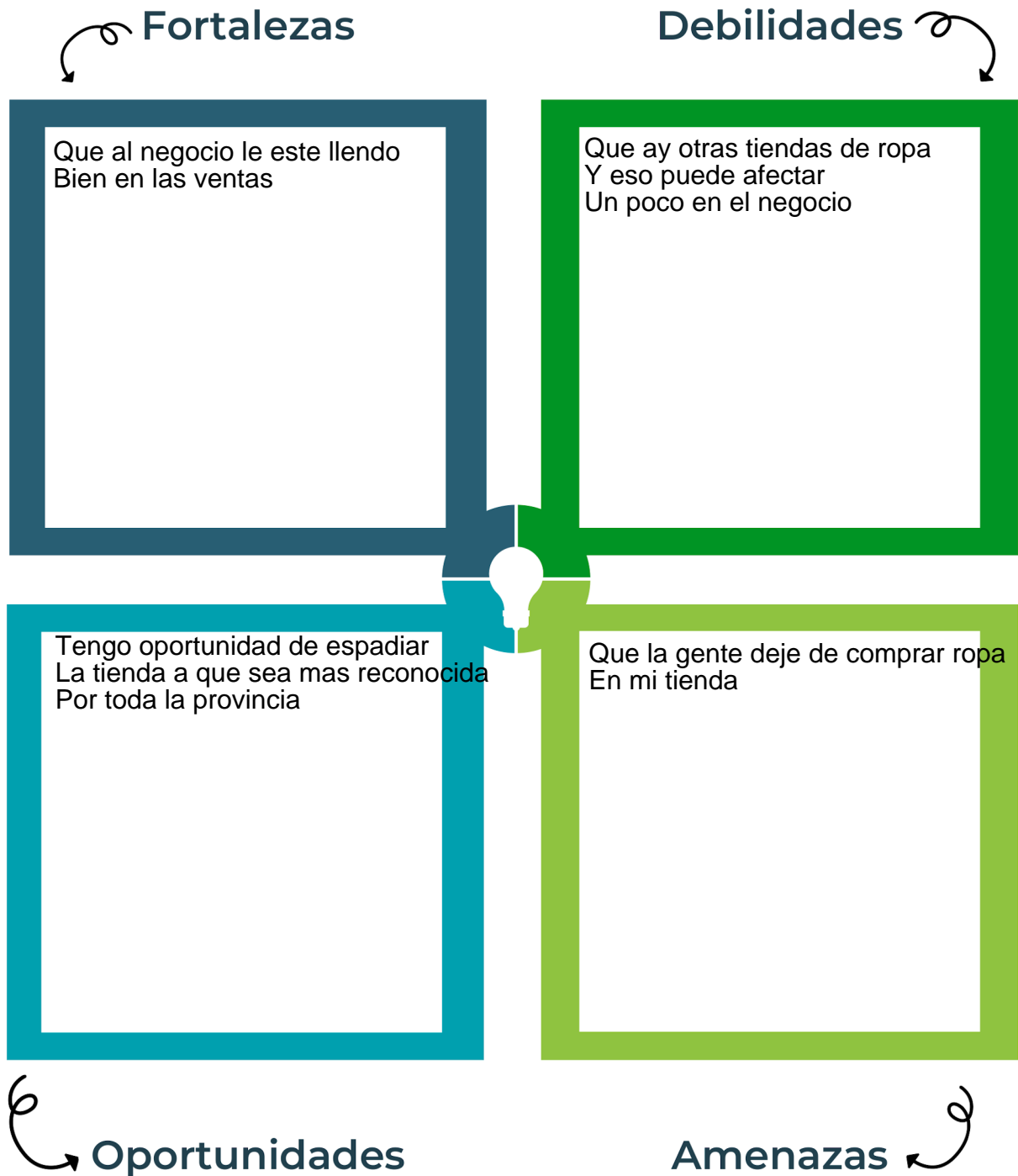
Socios clave Mi familia Que me pueda Ayudar a emprender	Actividades clave Dar buenos Presios y aser Unas rebajas	Propuesta de valor Propuesto es de 150	Relación con el cliente Atender bien Al cliente Ser amable con El cliente	Segmento de clientes Ropa para Mujer adultas
	Recursos clave Promocionar Bien a mi Negocio		Canales Are que mi Negocio se vea En Facebook, Instagram, Tiktok	
Estrucutra de costos Tela, agujas, hilo, y muchas cosas mas que s Nesecita para emprender con mi negocio			Fuentes de ingresos Mi fuente de ingreso son los que el logrado vender	



Recuerda: En la presentación “Modelo de negocio” puedes encontrar la información necesaria para completar esta actividad.

Actividad #5

Complete la siguiente matriz FODA:

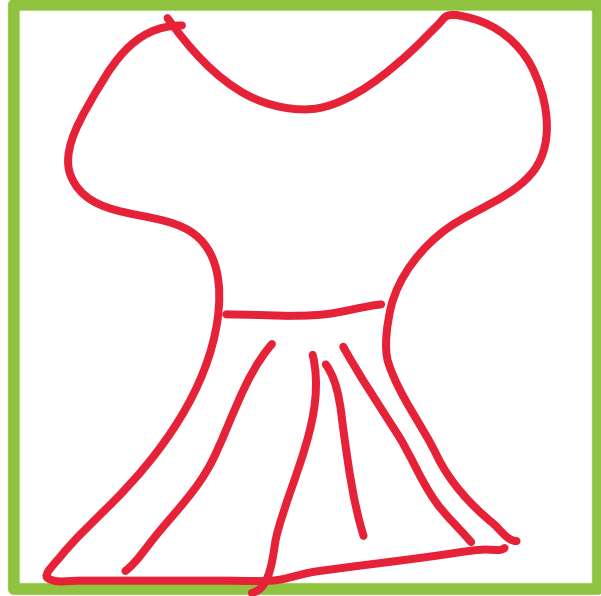


Recuerda: En la presentación “Qué me diferencia” puedes encontrar la información necesaria para completar esta actividad.

Actividad #6

Elabore un logo, slogan y diseñe su marca empresarial.

El logo de mi primer emprendimiento



Slogan

Mi logo es un vestido de color rojo

Colores principales de mi marca empresarial

Rojo
Vestido

Puedes dibujar el logo o hacerlo de forma digital.

Actividad #7

Establezca sus costos fijos, costos variables y con ello el precio de su producto o servicio. Debe colocar el valor monetario de cada costo (fijo y variable).

Mis costos fijos

●	Agua
●	Luz
●	Renta del loca
●	
●	
●	
●	

Mis costos variables

●	10
●	15
●	30
●	
●	
●	
●	

El precio de venta de mi producto / servicio es de:

₱ 55

Recuerde que los costos variables son unitarios.

Actividad #8

Determine el punto de equilibrio de su emprendimiento.

Te recordamos la fórmula del punto de equilibrio en unidades y monetario (colones):

$$\text{Punto de equilibrio en unidades} = \frac{\text{Costos fijos totales}}{(\text{Precio de venta} - \text{costo variable total})}$$

$$\text{Punto de equilibrio monetario} = \text{Precio de venta} \times \text{punto de equilibrio en unidades}$$

Realiza el cálculo:

Punto de equilibrio en unidades \rightarrow

Punto de equilibrio monetario \rightarrow



Recuerda: El punto de equilibrio te ayuda a conocer cuántas unidades o servicios debés vender para que podás recuperar tu inversión.

Actividad #9

Determine cuáles son los pasivos y activos de su negocio. Solamente, debes mencionar cuáles serían los activos y pasivos, no es necesario poner el valor monetario de los mismos.

Activos

●	Ropa
●	Tela
●	Empleados
●	
●	
●	
●	
●	
●	
●	

Pasivos

●	No ropa de calidad
●	Tela que sea mala
●	Tener dinero para pagar a los empleados
●	
●	
●	
●	
●	
●	
●	



Ejemplos de activos: Terrenos, equipo de oficina, cuentas por cobrar, vehículos y patentes.



Ejemplos de pasivos: Deudas a corto y largo plazo, salarios, inventario y cuentas por pagar.

Actividad #11

Determine cuál es la importancia de cumplir con las obligaciones tributarias y cómo se debe liquidar una empresa.

Importancia de las obligaciones tributarias:

La importación de las obligaciones tributarias se refiere al proceso de traer bienes o servicios a un país y asegurar que se cumplan todas las obligaciones fiscales relacionadas

¿Cómo se liquida una empresa?

La liquidación de una empresa implica el proceso de cerrar formalmente la empresa y distribuir sus activos entre los acreedores y accionistas. A continuación, se describen los pasos generales para liquidar una empresa

Guía para planear Yo Emprendo

¿Cuál es el tema que nos interesa?
(Problema y descripción)

Tienda de ropa

¿Por qué es importante este tema?
(Justificación)

Por que asi las mujeres se van a vestir bonito

¿Para quiénes lo vamos a hacer?
(Público meta)

Creser mi negocio y ser reconocida por vender bonitos vestidos

¿Para qué es la actividad?
(Objetivo)

Verdele a las mujeres hermosos Vestidos

¿Qué vamos a hacer?
(Actividades)

Que ellas se sientan seguras Con los Presios y rebajas

¿Qué queremos lograr?
(Metas y Resultados)

Metas: llegar a tener una tienda grander
Resultado trabajar con mi familia

¿Qué necesitamos?
(Recursos y materiales)

Telas
Agujas
Hilo
Maquina de coser

¿Cuándo lo vamos a hacer?
(Cronograma)

Empiezo de
29-7-2024

¿Quién lo hace?
(Responsables)

De que mi negocio valla bien
No le falte nada

