



**Junior  
Achievement  
Costa Rica**

Miembro de JA Worldwide

**35**

Years of  
Empowering  
Lives

**YO EMPRENDO**  
JUNIOR ACHIEVEMENT COSTA RICA

**CUADERNO  
DE TRABAJO**



**SERVICIO COMUNAL  
ESTUDIANTIL**



**MINISTERIO DE  
EDUCACIÓN PÚBLICA**

**DIRECCIÓN DE  
VIDA ESTUDIANTIL**

©Junior Achievement Costa Rica, 2024



## Es importante que sepas lo siguiente:

Este documento lo puedes imprimir para completar cada actividad asignada. Recuerda guiarte con cada sesión, ahí tendrás las herramientas y los recursos necesarios para completar cada actividad.

También, podrás completar cada actividad de manera digital. Te recomendamos utilizar **Adobe Acrobat**, es una herramienta gratuita donde puedes visualizar y modificar documentos en formato PDF.

Cuando descargues el lector PDF en tu dispositivo electrónico, encontrarás una barra similar a la siguiente:



1. En la barra de herramientas debes seleccionar la caja de texto.
2. La opción que mejor te servirá para completar cada actividad es “Escribir texto”.
3. Cuando seleccionas “Escribir texto”, das click en cada actividad donde desees completar el ejercicio.

## Actividad #1

Defina la idea de negocio.

La idea de negocio es el concepto fundamental que impulsa la creación de una empresa. Es una propuesta que identifica una oportunidad en el mercado, describe cómo se puede satisfacer una necesidad o resolver un problema y establece una estrategia para generar ingresos. Incluye la definición del producto o servicio, el público objetivo, el modelo de ingresos, y los recursos necesarios para llevarla a cabo. Es esencial para el desarrollo de un plan de negocio sólido y el éxito empresarial.

---

---

---

---

---

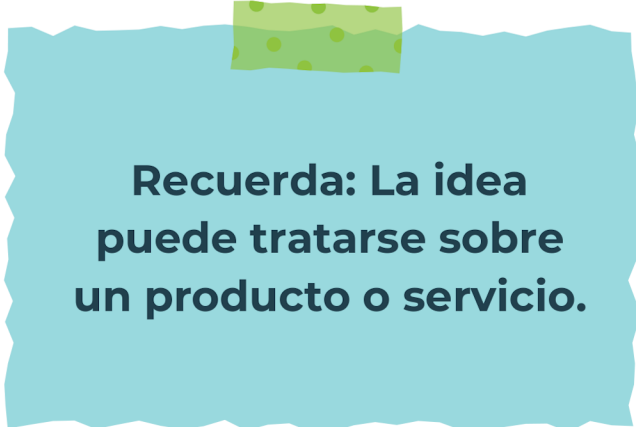
---

---

---

---

---



**Recuerda: La idea  
puede tratarse sobre  
un producto o servicio.**

## Actividad #2

Determine la misión y visión de su emprendimiento.

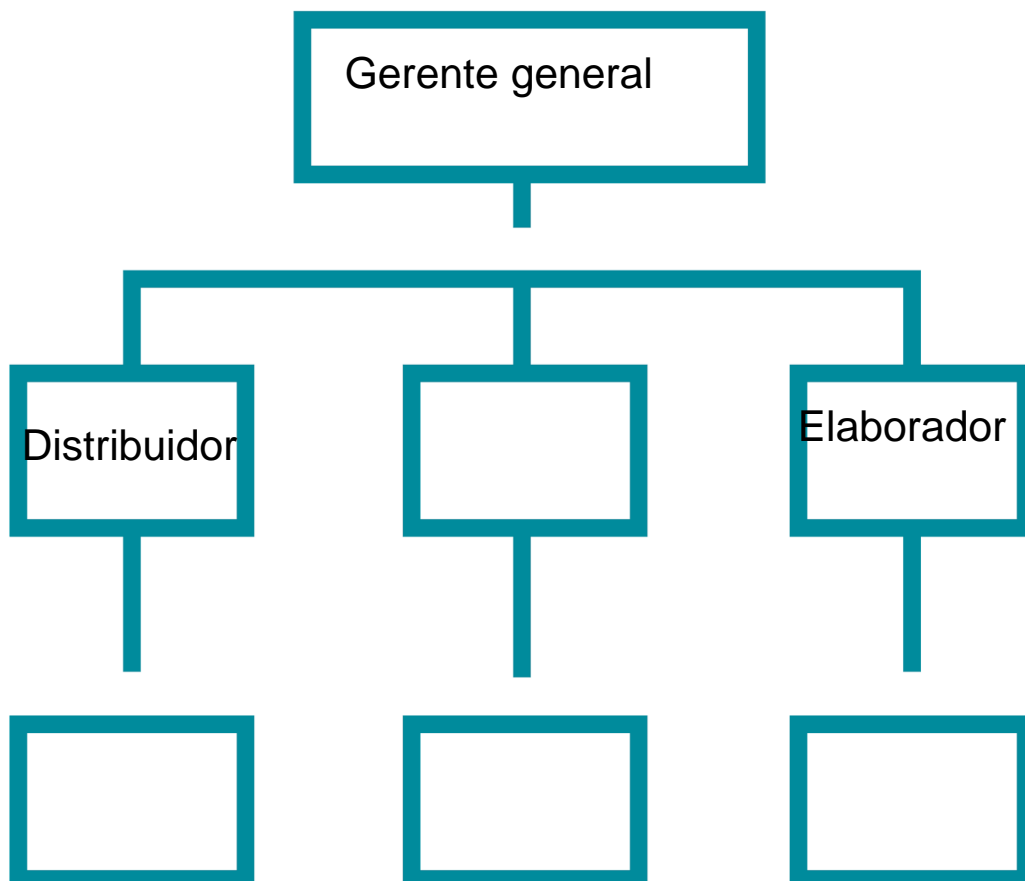
### *Misión:*

La misión de una empresa es una declaración que define su propósito y objetivos principales, y explica cómo planea cumplirlos. Orienta las decisiones y actividades de la organización.

### *Visión:*

Un vicio en un emprendimiento es una debilidad o problema que puede perjudicar su éxito.

Establezca su estructura organizacional. En cada recuadro, coloque la gerencia o puesto que crea necesario para su tipo de negocio.



## Actividad #3

Defina cómo su emprendimiento va a cumplir con los tres pilares de desarrollo sostenible empresarial (social, ambiental y económico).

### *Sostenibilidad social:*

Va a llevar una buena relación con los clientes y los asociados

---

---

---

---

---

### *Sostenibilidad ambiental:*

Va a tratar de mantener limpio el ecosistema

---

---

---

---

---

### *Sostenibilidad económica:*

Va a sustentar mis gastos

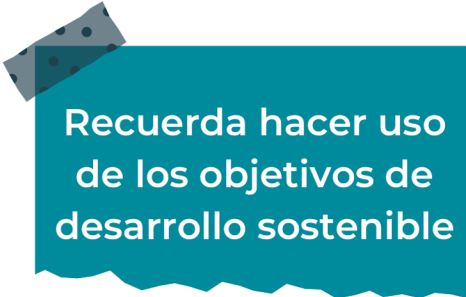
---

---

---

---

---



Recuerda hacer uso  
de los objetivos de  
desarrollo sostenible

## Actividad #4

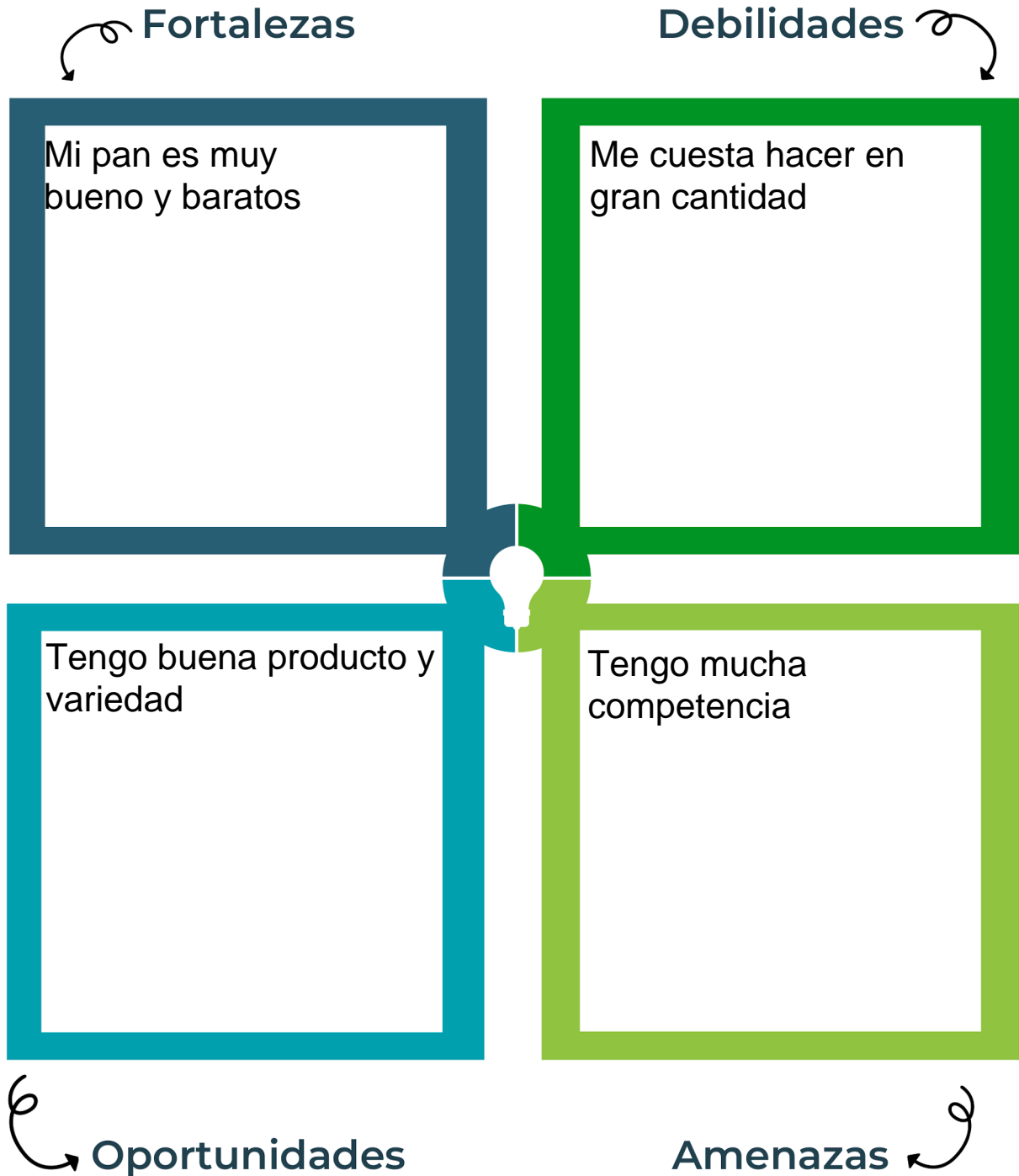
Complete el Modelo de Negocios Canvas.

<b>Socios clave</b> Yo y mi mamá	<b>Actividades clave</b> Vender en el colegio	<b>Propuesta de valor</b> Un precio que cubra los gastos	<b>Relación con el cliente</b> Tratarlo bien y como en familia	<b>Segmento de clientes</b> Entender la preferencias y necesidades del cliente
	<b>Recursos clave</b> Masa huevo lus agua		<b>Canales</b> Vecinos y el colegio	
<b>Estructura de costos</b> Poner un presupuesto que cubra todos los gastos		<b>Fuentes de ingresos</b> Vender pan		

Recuerda: En la presentación “Modelo de negocio” puedes encontrar la información necesaria para completar esta actividad.

## Actividad #5

Complete la siguiente matriz FODA:



Recuerda: En la presentación “Qué me diferencia” puedes encontrar la información necesaria para completar esta actividad.

## Actividad #6

Elabore un logo, slogan y diseñe su marca empresarial.

El logo de mi primer emprendimiento



Slogan



Prueba nuestro pan  
disfrutaras de cada mordisco

---

---

---

---

Colores principales de mi marca empresarial



Puedes dibujar el logo o hacerlo de forma digital.

## Actividad #7

Establezca sus costos fijos, costos variables y con ello el precio de su producto o servicio. Debe colocar el valor monetario de cada costo (fijo y variable).

### Mis costos fijos

- Luz
- Agua
- 
- 
- 
- 
- 

### Mis costos variables

- Masa
- Polvo de hornear
- Arina
- Huevos
- Azúcar
- Sal
- 

*El precio de venta de mi producto / servicio es de:*

₱ 1000

Recuerde que los costos variables son unitarios.

## Actividad #8

Determine el punto de equilibrio de su emprendimiento.

Te recordamos la fórmula del punto de equilibrio en unidades y monetario (colones):

$$\text{Punto de equilibrio en unidades} = \frac{\text{Costos fijos totales}}{(\text{Precio de venta} - \text{costo variable total})}$$

$$\text{Punto de equilibrio monetario} = \text{Precio de venta} \times \text{punto de equilibrio en unidades}$$

Realiza el cálculo:

Punto de equilibrio en unidades →

Punto de equilibrio monetario →



Recuerda: El punto de equilibrio te ayuda a conocer cuántas unidades o servicios debés vender para que podás recuperar tu inversión.

## Actividad #9

Determine cuáles son los pasivos y activos de su negocio. Solamente, debes mencionar cuáles serían los activos y pasivos, no es necesario poner el valor monetario de los mismos.

### Activos

●	Carro
●	Local
●	
●	
●	
●	
●	
●	
●	
●	

### Pasivos

●	Deuda de préstamo
●	Gastos
●	
●	
●	
●	
●	
●	
●	
●	



Ejemplos de activos: Terrenos, equipo de oficina, cuentas por cobrar, vehículos y patentes.



Ejemplos de pasivos: Deudas a corto y largo plazo, salarios, inventario y cuentas por pagar.



## Actividad #11

Determine cuál es la importancia de cumplir con las obligaciones tributarias y cómo se debe liquidar una empresa.

### *Importancia de las obligaciones tributarias:*

Las obligaciones tributarias son cruciales porque permiten al Estado financiar servicios esenciales, redistribuir la riqueza, mantener la estabilidad económica, cumplir con la legislación y promover la equidad. Sin ellas, el funcionamiento del gobierno y el bienestar social se verían gravemente afectados.

### *¿Cómo se liquida una empresa?*

Para liquidar una empresa, se deben seguir estos pasos:

1. **\*\*Decisión de Liquidación\*\***.
2. **\*\*Nombramiento de un Liquidador\*\***.
3. **\*\*Cierre de Operaciones\*\***.
4. **\*\*Venta de Activos\*\***.
5. **\*\*Pago de Deudas\*\***.
6. **\*\*Distribución del Remanente\*\***.
7. **\*\*Cumplimiento de Obligaciones Fiscales\*\***.
8. **\*\*Disolución Formal\*\***.

# Guía para planear Yo Emprendo

¿Cuál es el tema que nos interesa?  
(Problema y descripción)

Cómo emprender

¿Por qué es importante este tema?  
(Justificación)

Por qué nos enseña con empezar un negocio

¿Para quiénes lo vamos a hacer?  
(Público meta)

Para estudiante y vecinos

¿Para qué es la actividad?  
(Objetivo)

Para ganar dinero

¿Qué vamos a hacer?  
(Actividades)

Vender en el colegio

¿Qué queremos lograr?  
(Metas y Resultados)

Pagar gastos de la universidad

¿Qué necesitamos?  
(Recursos y materiales)

Arina  
Masa  
Huevo  
Azúcar  
Agua  
Luz

¿Cuándo lo vamos a hacer?  
(Cronograma)

De lunes a viernes

¿Quién lo hace?  
(Responsables)

Yo y mi mamá

