



**Junior
Achievement
Costa Rica**

Miembro de JA Worldwide

35

Years of
Empowering
Lives

YO EMPRENDO
JUNIOR ACHIEVEMENT COSTA RICA

**CUADERNO
DE TRABAJO**



**SERVICIO COMUNAL
ESTUDIANTIL**



**MINISTERIO DE
EDUCACIÓN PÚBLICA**

**DIRECCIÓN DE
VIDA ESTUDIANTIL**

©Junior Achievement Costa Rica, 2024



Es importante que sepas lo siguiente:

Este documento lo puedes imprimir para completar cada actividad asignada. Recuerda guiarte con cada sesión, ahí tendrás las herramientas y los recursos necesarios para completar cada actividad.

También, podrás completar cada actividad de manera digital. Te recomendamos utilizar **Adobe Acrobat**, es una herramienta gratuita donde puedes visualizar y modificar documentos en formato PDF.

Cuando descargues el lector PDF en tu dispositivo electrónico, encontrarás una barra similar a la siguiente:



1. En la barra de herramientas debes seleccionar la caja de texto.
2. La opción que mejor te servirá para completar cada actividad es “Escribir texto”.
3. Cuando seleccionas “Escribir texto”, das click en cada actividad donde desees completar el ejercicio.

Actividad #1

Defina la idea de negocio.

La creación y la producción de materiales reciclables, también la producción de productos biodegradables y amables con la naturaleza y sus diversos hábitats, cómo los bosques, los mares, los ríos, etc, etc... Si algunos de estos productos llega al mar, con el tacto del agua, se puede convertir en un alimento para los animales del mar, cómo los peces, tortuga, etc, etc... Estos productos puede llegar a hacer muy beneficioso tanto para los humanos cómo la naturaleza, sus precios pueden ser bastante bajos a comparación con otros productos que pueden hacer un algo similar. Los productos mencionados anteriormente son compuestos por dos diferentes materiales, el primer producto es echo de plástico reciclado y el segundo producto es compuesto por cebada y trigo, para la alimentación de los animales marinos.



Recuerda: La idea puede tratarse sobre un producto o servicio.

Actividad #2

Determine la misión y visión de su emprendimiento.

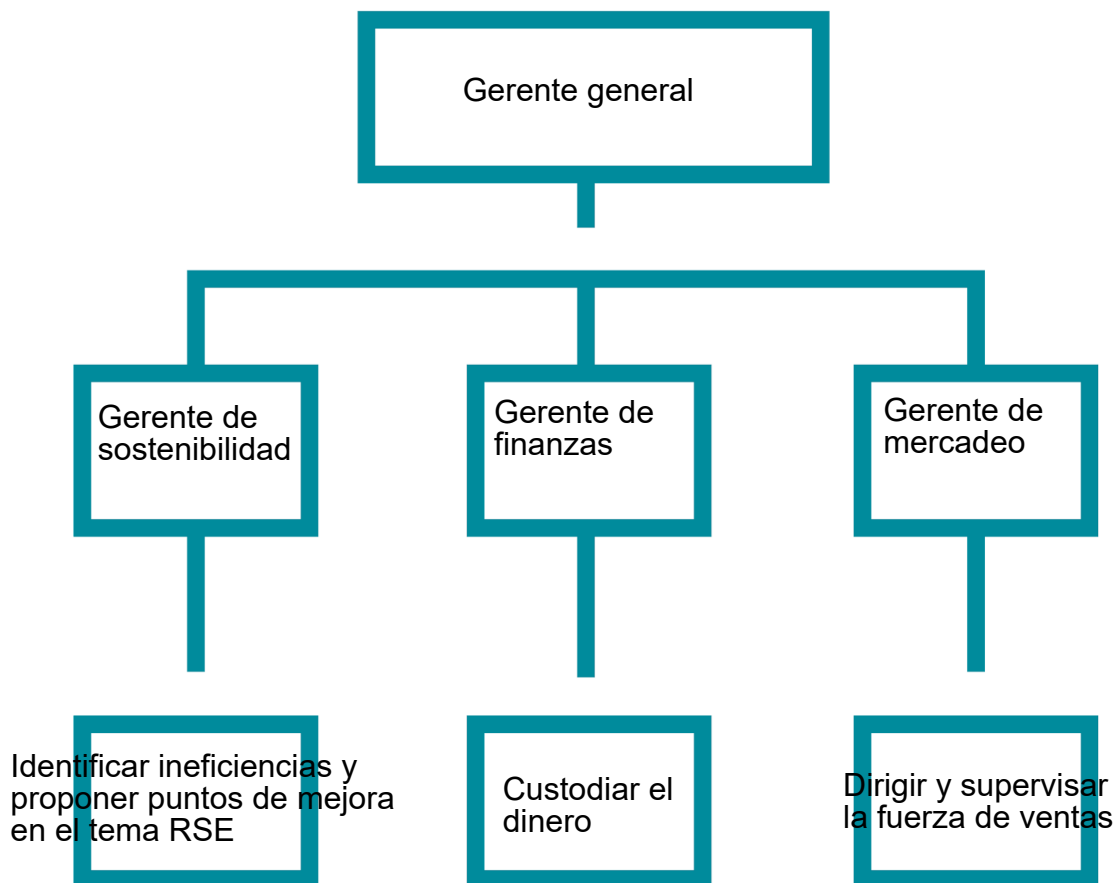
Misión:

proteger la naturaleza y consientizar a las personas la importancia de ella para las futuras generaciones

Visión:

educar a las personas sobre la importancia de la naturaleza y como esta puede seguir ayudandonos si nosotros la podemos ayudar a ella

Establezca su estructura organizacional. En cada recuadro, coloque la gerencia o puesto que crea necesario para su tipo de negocio.



Actividad #3

Defina cómo su emprendimiento va a cumplir con los tres pilares de desarrollo sostenible empresarial (social, ambiental y económico).

Sostenibilidad social:

en este emprendimiento se busca que las personas se eduquen sobre la importancia de la naturaleza con nuestros productos que no son dañinos al medio ambiente

Sostenibilidad ambiental:

en este emprendimiento se busca que nuestros productos sean reciclables y algunos biodegradables lo cual ayudaría a la naturaleza en general

Sostenibilidad económica:

En este emprendimiento se busca reutilizar los plásticos ya utilizados para crear nuevos productos, con estos productos no se dañarían los hábitats y se ayudaría con la recolección de la basura



Recuerda hacer uso
de los objetivos de
desarrollo sostenible

Actividad #4

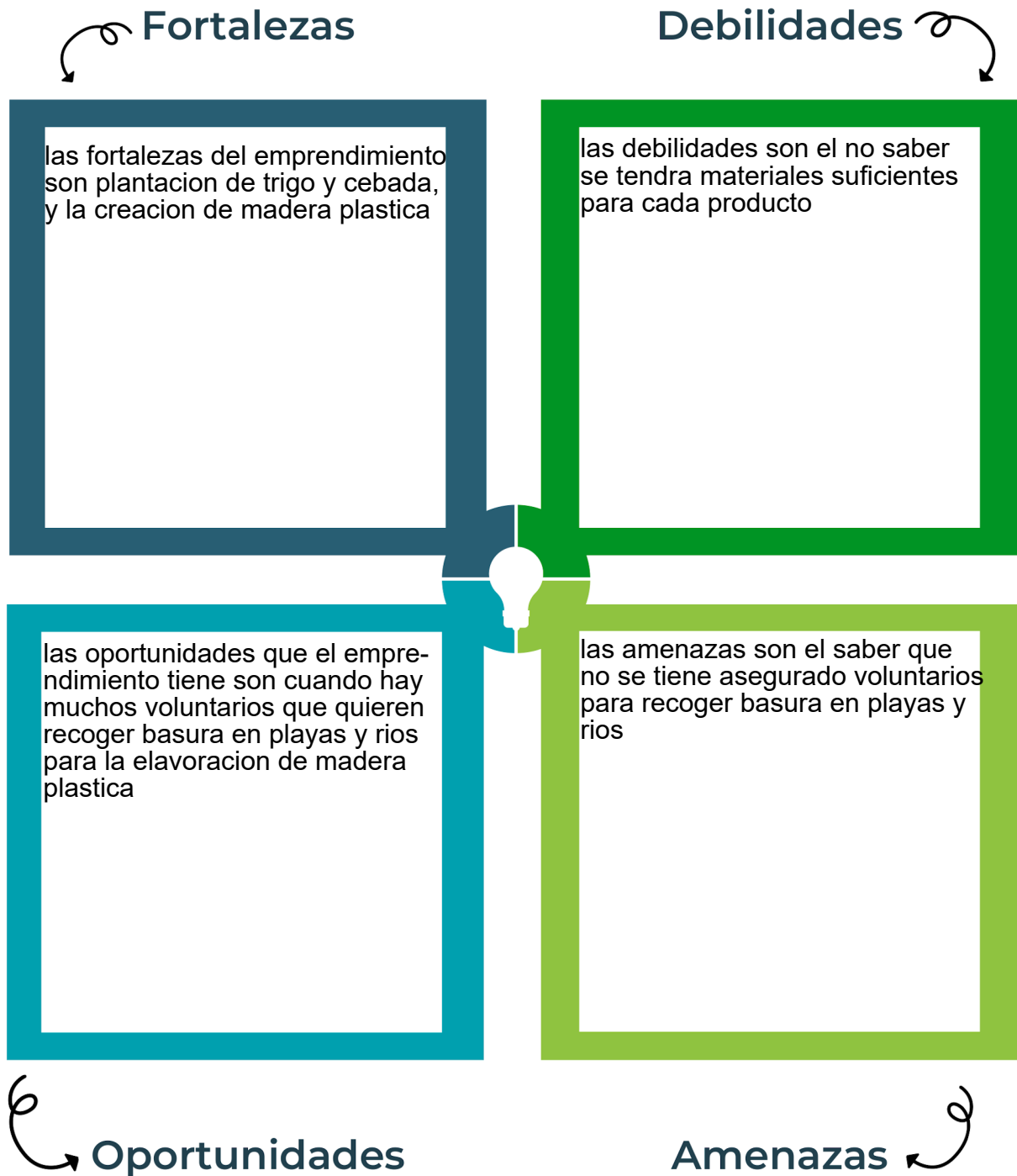
Complete el Modelo de Negocios Canvas.

Socios clave	Actividades clave	Propuesta de valor	Relación con el cliente	Segmento de clientes
<p>Colegio Bilingue de palmares</p> <p>Universidad de Costa Rica</p> <p>Colegio Técnico profesional Santo Cristo de Esquipulas</p> <p>Colegio DR. Ricardo Morero Cañas</p>	<p>Recoleccion de basura en rios y playas, cómo plastico y tambien la cosecha de trigo y cebada</p>	<p>los productos que utilizan plastico reciclable, se pueden en diferentes cosas de plastico que que podriamos utilizar diariamente, pero la idea principal es la fabricacion de madera plastica, que se puede utilizar en la construccion de casa para los mas necesitados y los productos echos de trigo y cebada , tienen una idea principal, que es reemplasar los six-pack de plastico por unos sixpack biodegradables y que si caen al pueden ser alimento para los animales marinos</p>	<p>convencer a empresas y a tiendas de promocionar y apoyar al emprendimiento por un bien en los hábitats</p>	<p>construir un grupo que tenga objetivo similar de ayudar a la naturaleza, cómo recogiendo basura de lugares que más tengan contaminación</p>
	<p>Recursos clave</p> <p>Voluntarios para recoger la basura de las playas y los rios, cosechas de trigo</p>		<p>Canales</p> <p>la redes sociales sirven mucho y más para este tipo de minis emprendimientos</p>	
<p>Estrucutra de costos</p> <p>los gastos se van a relacionar con hacer un un mejor mundo, donde la contsmiinacion sea muy poca</p>			<p>Fuentes de ingresos</p> <p>Los ingresos provendran de los mismos productos vendidos a empresas grandes o a asiosaciones de caridad</p>	

Recuerda: En la presentación "Modelo de negocio" puedes encontrar la información necesaria para completar esta actividad.

Actividad #5

Complete la siguiente matriz FODA:



Recuerda: En la presentación “Qué me diferencia” puedes encontrar la información necesaria para completar esta actividad.

Actividad #6

Elabore un logo, slogan y diseñe su marca empresarial.

El logo de mi
primer
emprendimiento


electricidad = 0000



Ayuda el mundo

Slogan

Colores
principales de mi
marca
empresarial



Puedes dibujar el
logo o hacerlo de
forma digital.

Actividad #7

Establezca sus costos fijos, costos variables y con ello el precio de su producto o servicio. Debe colocar el valor monetario de cada costo (fijo y variable).

Mis costos fijos

- electricidad = 30000
- agua = 15000
- maquinaria = 10000
- herramientas = 15000
- total = 67000
-
-

Mis costos variables

- trigo = kilo $1500 \times 5 = 7500$
- cebada = kilo $1300 \times 5 = 6500$
- total = 14000
-
-
-
-

El precio de venta de mi producto / servicio es de:



15000 / 5000

Recuerde que los costos variables son unitarios.

Actividad #8

Determine el punto de equilibrio de su emprendimiento.

Te recordamos la fórmula del punto de equilibrio en unidades y monetario (colones):

$$\text{Punto de equilibrio en unidades} = \frac{\text{Costos fijos totales}}{(\text{Precio de venta} - \text{costo variable total})}$$

$$\text{Punto de equilibrio monetario} = \text{Precio de venta} \times \text{punto de equilibrio en unidades}$$

Realiza el cálculo:

$$\text{Punto de equilibrio en unidades} \rightarrow 67 / -7,4$$

$$\text{Punto de equilibrio monetario} \rightarrow \text{₡ } 1005000 / -37000$$



Recuerda: El punto de equilibrio te ayuda a conocer cuántas unidades o servicios debés vender para que podás recuperar tu inversión.

Actividad #9

Determine cuáles son los pasivos y activos de su negocio. Solamente, debes mencionar cuáles serían los activos y pasivos, no es necesario poner el valor monetario de los mismos.

Activos

- equipo de oficina
- cuentas por cobrar
- vehículos
- maquinaria
-
-
-
-
-
-

Pasivos

- salarios
- inventario
- cuentas por pagar
-
-
-
-
-
-
-



Ejemplos de activos: Terrenos, equipo de oficina, cuentas por cobrar, vehículos y patentes.



Ejemplos de pasivos: Deudas a corto y largo plazo, salarios, inventario y cuentas por pagar.

Actividad #10

Investigue cuántos productos o servicios existen en el mercado iguales al que mi emprendimiento ofrece.

existen 2 emprendimientos, uno en estados unido y el otro aqui en el pais. El emprendimiento que esta en estados unido se llama saltwater brewery sixpack ring y el otro emprendimiento, que se ubica aqui en el país que se llama Pacific Plastic Wood CR, estos emprendimientos hicieron estos servicios con la intencion de concientizar a las personas sobre sus acciones, cómo botar residuos en playas, la cual se puede llenar de cualquier tipo de plastico tanto de botellas cómo de plastico de articulos electricos, pero no nada mas de plastico, si no de cosas botadas que personas dejan por estar distraidos, estas cosas pueden ser, zapatos, peluches, juguetes, etc,etc... Tambien pienso que estas empresas intentan enseñar a las personas que ciertas acciones afectan muchos animales , y no solo animales si no a nosotros mismos, nos envenenamos por ser ignorantes con nuestras acciones y al mismo tiempo matamos a miles de animales todos los dias por comer plastico, y que al mismo tiempo nosotros lo consumimos con los peces que consumieron estos plasticos, estos emprendimientos, en pocas palabras, nos educan y nos enseñan que los oceanos y los mares son mas importantes que nuestra avaricia por mas y mas, que en nuestros mares existen muchos seres vivos que no merecen morir a manos del plastico, que nosotros hacemos nada mas para simplificar nos la vida

00 / 2500

La competencia fomenta la actividad empresarial y la eficiencia, da al consumidor más donde elegir y contribuye a bajar los precios y mejorar la calidad.

Actividad #11

Determine cuál es la importancia de cumplir con las obligaciones tributarias y cómo se debe liquidar una empresa.

Importancia de las obligaciones tributarias:

El cumplimiento tributario garantiza que cada individuo y empresa contribuyan de manera proporcional a su capacidad económica. Estabilidad Económica: La recaudación tributaria es vital para mantener la estabilidad económica y financiera del país

¿Cómo se liquida una empresa?

1. liquidacion acordada por la asamblea de accionistas: los accionistas deven de poder ponerse de acuerdo para liquidar una empresa
2. hagan un inventario sobre los activos y deudas
3. notificar a las autoridades sobre la liquidacion de su empresa
4. publicacion en la gaceta del gobierno
5. liquidación de activos y propiedades: pagar las deudas
6. Registro del acuerdo de disolución

Guía para planear Yo Emprendo

¿Cuál es el tema que nos interesa?
(Problema y descripción)

proteccion de la naturaleza

¿Por qué es importante este tema?
(Justificación)

por que si no protegemos la naturaleza, las futuras generaciones podrian tener mas problemas de los que existen en el presente

¿Para quiénes lo vamos a hacer?
(Público meta)

para todas las persona y para las los jovenes y las futuras generaciones

¿Para qué es la actividad?
(Objetivo)

para proteger la naturaleza

¿Qué vamos a hacer?
(Actividades)

recoger residuos y convertirlos en madera plastica, cosechar trigo y cebada para convertirlo en empaques de sixpakcs

¿Qué queremos lograr?
(Metas y Resultados)

reutilizar plasticoy alimentar a los animales marinos con los empaques de sixpack

¿Qué necesitamos?
(Recursos y materiales)

plastico, trigo y cebada

¿Cuándo lo vamos a hacer?
(Cronograma)

en un año, antes de empezar con la fabricacion de madera plastica y la recoleccion de residuos, se tendria que plantar el trigo y la cebada

¿Quién lo hace?
(Responsables)

empleados y voluntarios

