



**Junior
Achievement
Costa Rica**

Miembro de JA Worldwide

35

Years of
Empowering
Lives

YO EMPRENDO
JUNIOR ACHIEVEMENT COSTA RICA

**CUADERNO
DE TRABAJO**



**SERVICIO COMUNAL
ESTUDIANTIL**



**MINISTERIO DE
EDUCACIÓN PÚBLICA**

**DIRECCIÓN DE
VIDA ESTUDIANTIL**

©Junior Achievement Costa Rica, 2024



Es importante que sepas lo siguiente:

Este documento lo puedes imprimir para completar cada actividad asignada. Recuerda guiarte con cada sesión, ahí tendrás las herramientas y los recursos necesarios para completar cada actividad.

También, podrás completar cada actividad de manera digital. Te recomendamos utilizar **Adobe Acrobat**, es una herramienta gratuita donde puedes visualizar y modificar documentos en formato PDF.

Cuando descargues el lector PDF en tu dispositivo electrónico, encontrarás una barra similar a la siguiente:



1. En la barra de herramientas debes seleccionar la caja de texto.
2. La opción que mejor te servirá para completar cada actividad es “Escribir texto”.
3. Cuando seleccionas “Escribir texto”, das click en cada actividad donde desees completar el ejercicio.

Actividad #2

Determine la misión y visión de su emprendimiento.

Misión:

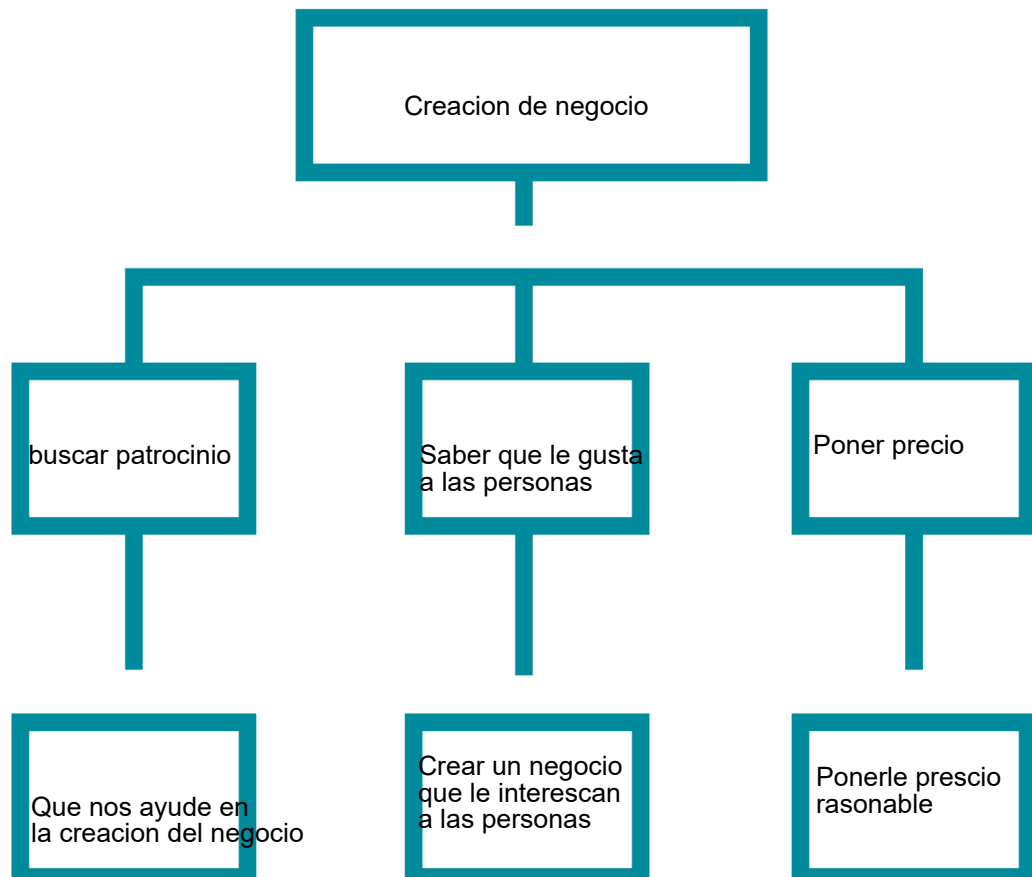
Describe el propósito fundamental de tu emprendimiento, es decir, por qué existe y qué problema intenta resolver. La misión debe ser clara, específica y orientada hacia la acción.

Visión:

Es una declaración que describe dónde esperas que esté tu emprendimiento en el futuro, cuál es tu meta a largo plazo o el estado ideal que quieres alcanzar. Debe ser inspiradora y pintar un panorama optimista

del futuro de tu empresa.

Establezca su estructura organizacional. En cada recuadro, coloque la gerencia o puesto que crea necesario para su tipo de negocio.



Actividad #3

Defina cómo su emprendimiento va a cumplir con los tres pilares de desarrollo sostenible empresarial (social, ambiental y económico).

Sostenibilidad social:

La sostenibilidad social se refiere al impacto positivo que tu emprendimiento tiene en las personas y las comunidades donde opera. Aquí algunas estrategias clave:

Responsabilidad social empresarial (RSE): Implementa políticas y prácticas que promuevan el bienestar de tus empleados, como programas de salud, capacitación y desarrollo profesional.

Inclusión y diversidad: Fomenta un ambiente inclusivo donde se respeten y valoren las diferencias. Asegúrate de promover la equidad de género, diversidad étnica y de origen, entre otros aspectos.

Impacto comunitario: Colabora con las comunidades locales donde operas, apoyando proyectos sociales, educativos o de infraestructura que beneficien a la comunidad.

Sostenibilidad ambiental:

La sostenibilidad ambiental se centra en la gestión responsable de los recursos naturales y la reducción del impacto ambiental de tus operaciones. Aquí algunas acciones prácticas:

Eficiencia energética: Adopta tecnologías y prácticas que reduzcan el consumo de energía, como iluminación LED, equipos eficientes y políticas de ahorro energético.

Gestión de residuos: Implementa estrategias para reducir, reutilizar y reciclar los residuos generados por tu negocio. Fomenta la separación de residuos y la utilización de materiales reciclados en tus productos.

Uso responsable de recursos: Minimiza el uso de agua y recursos naturales en tus procesos productivos. Considera opciones como el uso de materiales biodegradables o renovables.

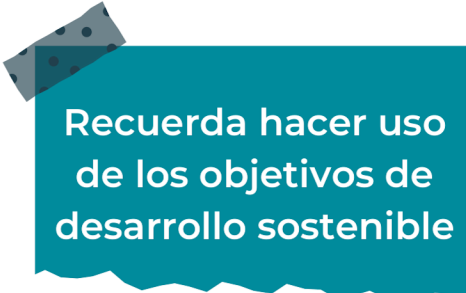
Sostenibilidad económica:

La sostenibilidad económica se refiere a la capacidad de tu emprendimiento para generar valor a largo plazo, asegurando la viabilidad financiera y económica. Algunas estrategias clave incluyen:

Rentabilidad responsable: Busca equilibrar el beneficio económico con el impacto social y ambiental positivo. Considera métricas como el retorno sobre la inversión (ROI) social y ambiental.

Innovación y competitividad: Fomenta la innovación en productos y procesos que no solo mejoren la rentabilidad, sino que también reduzcan el impacto ambiental y mejoren la calidad de vida de las personas.

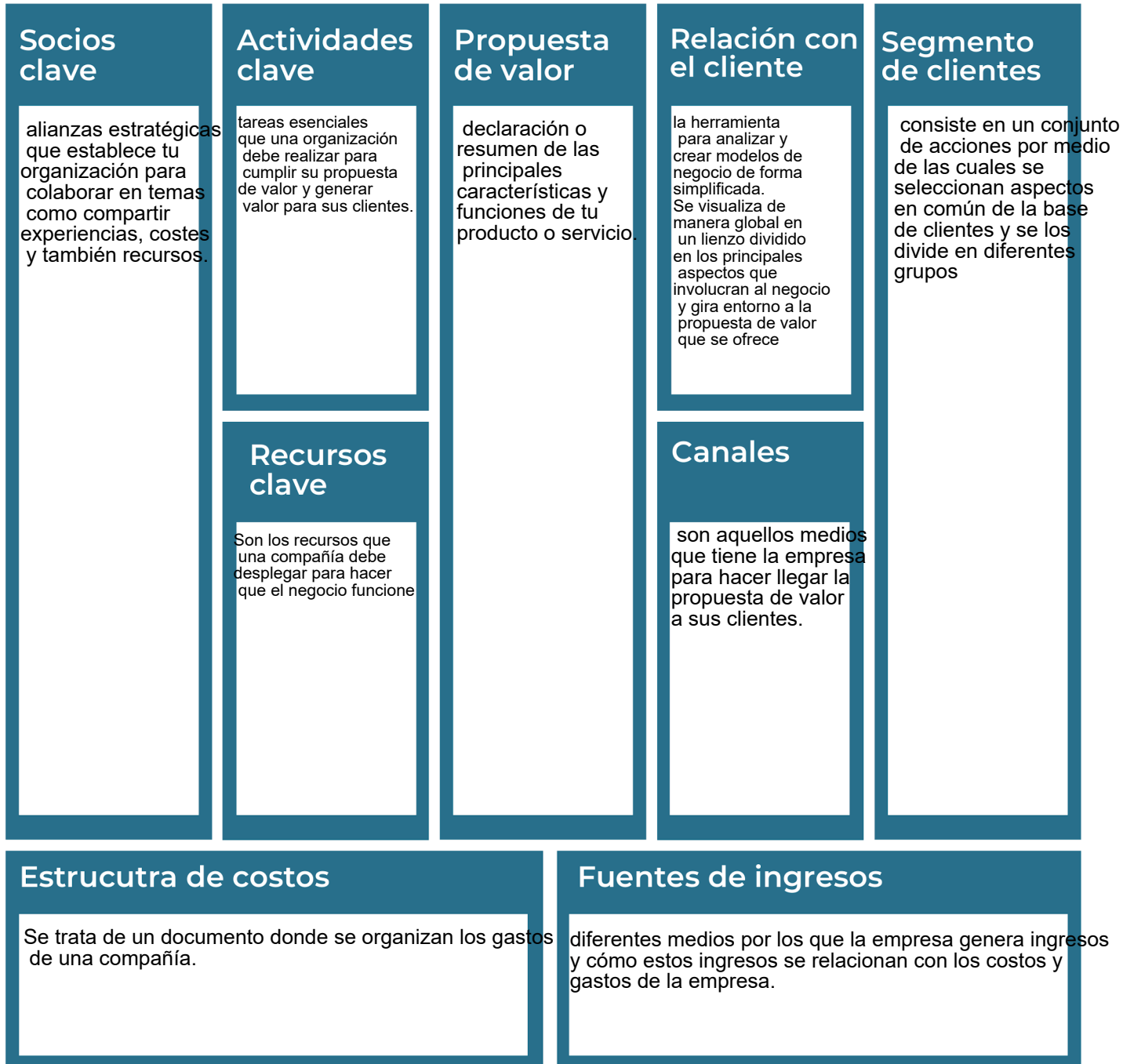
Transparencia y ética: Adopta prácticas empresariales éticas y transparentes que generen confianza tanto entre los consumidores como entre los inversores y otros stakeholders.



Recuerda hacer uso
de los objetivos de
desarrollo sostenible

Actividad #4

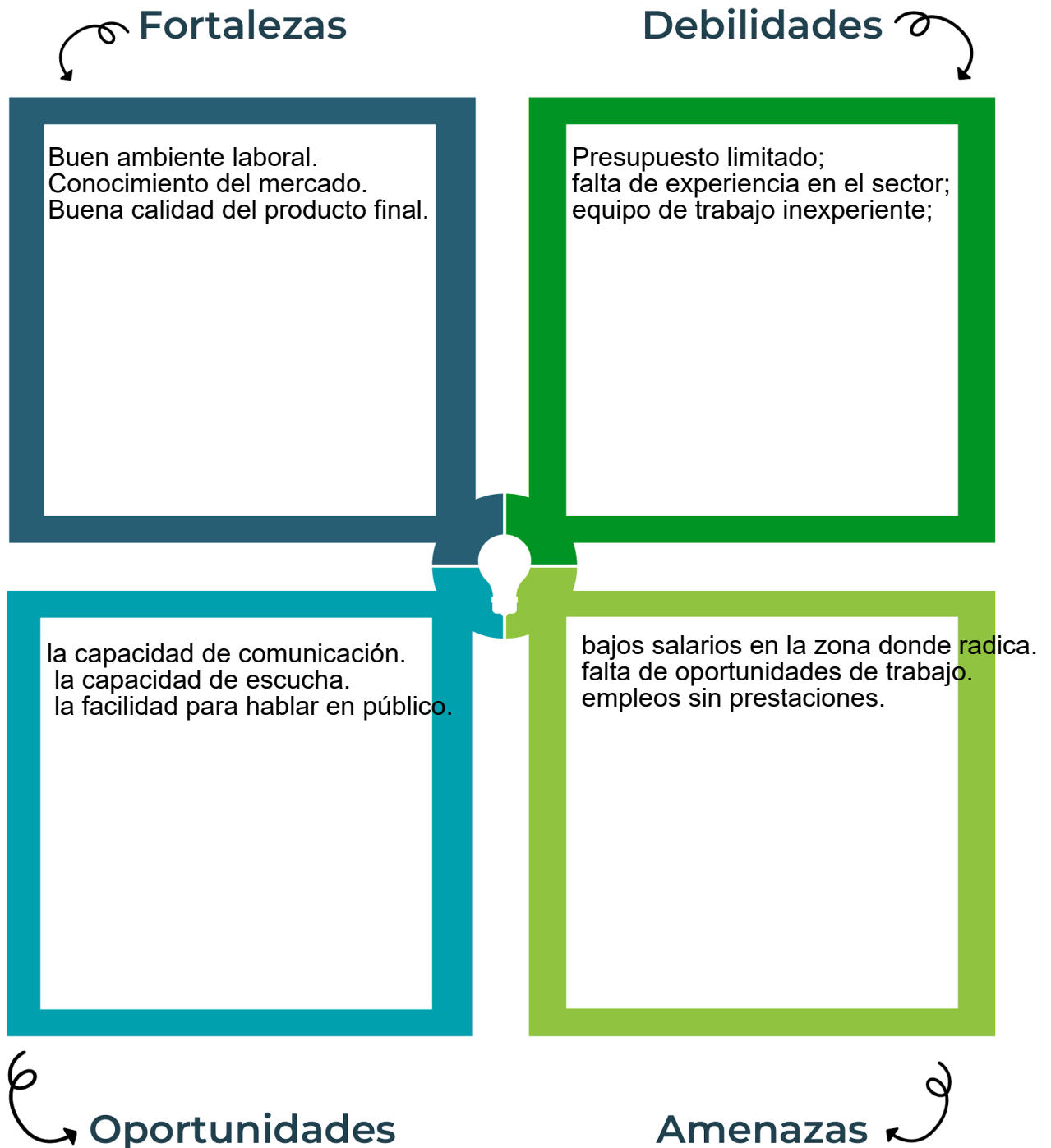
Complete el Modelo de Negocios Canvas.



Recuerda: En la presentación “Modelo de negocio” puedes encontrar la información necesaria para completar esta actividad.

Actividad #5

Complete la siguiente matriz FODA:




Recuerda: En la presentación “Qué me diferencia” puedes encontrar la información necesaria para completar esta actividad.

Actividad #6

Elabore un logo, slogan y diseñe su marca empresarial.

El logo de mi primer emprendimiento



Slogan



"Nuestra pasión es tu sonido."

Colores principales de mi marca empresarial



Rojo	Blanco	
------	--------	--

Puedes dibujar el logo o hacerlo de forma digital.

Actividad #7

Establezca sus costos fijos, costos variables y con ello el precio de su producto o servicio. Debe colocar el valor monetario de cada costo (fijo y variable).

Mis costos fijos

- Alquiler del local: ¢100000
- salario: ¢100000
- Seguro: ¢500000
- Pagos de prestamos: ¢700000
-
-
-

Mis costos variables

- Servicios que intervienen en la producción: ¢200000
- Envío del producto: ¢100000
- Limpieza del producto: ¢50000
-
-
-
-

El precio de venta de mi producto / servicio es de:

₡ 500000

Recuerde que los costos variables son unitarios.

Actividad #8

Determine el punto de equilibrio de su emprendimiento.

Te recordamos la fórmula del punto de equilibrio en unidades y monetario (colones):

$$\text{Punto de equilibrio en unidades} = \frac{\text{Costos fijos totales}}{(\text{Precio de venta} - \text{costo variable total})}$$

$$\text{Punto de equilibrio monetario} = \text{Precio de venta} \times \text{punto de equilibrio en unidades}$$

Realiza el cálculo:

Punto de equilibrio en unidades \rightarrow

Punto de equilibrio monetario \rightarrow



Recuerda: El punto de equilibrio te ayuda a conocer cuántas unidades o servicios debés vender para que podás recuperar tu inversión.

Actividad #9

Determine cuáles son los pasivos y activos de su negocio. Solamente, debes mencionar cuáles serían los activos y pasivos, no es necesario poner el valor monetario de los mismos.

Activos

- Activo fijo
- Intangibles
- Financiero
- Efectivo
- Inventario
- Cuentas por cobrar
- Terrenos o edificios
-
-
-

Pasivos

- Préstamos bancarios
- Saldo pendiente a proveedores
- Deudas fiscales y de Seguridad Social
- Cuentas por pagar a corto plazo
- Cuentas por pagar largo plazo
-
-
-
-



Ejemplos de activos: Terrenos, equipo de oficina, cuentas por cobrar, vehículos y patentes.



Ejemplos de pasivos: Deudas a corto y largo plazo, salarios, inventario y cuentas por pagar.

Actividad #11

Determine cuál es la importancia de cumplir con las obligaciones tributarias y cómo se debe liquidar una empresa.

Importancia de las obligaciones tributarias:

El cumplimiento tributario garantiza que cada individuo y empresa contribuyan de manera proporcional a su capacidad económica.

¿Cómo se liquida una empresa?

La liquidación de una empresa consiste en la extinción de tu negocio o empresa.

A través de esta operación la compañía saldará todas las deudas pendientes frente a terceros, cobrará los créditos pendientes frente a sus deudores y, por último, repartirá el patrimonio que aún quede en la empresa entre los socios.

Guía para planear Yo Emprendo

¿Cuál es el tema que nos interesa?
(Problema y descripción)

Ahorros.

¿Por qué es importante este tema?
(Justificación)

Es la parte de los ingresos personales o familiares que no se destina para el gasto en el presente sino que se lo guarda con el fin de que se pueda emplear en el futuro, sea para suplir alguna necesidad imprevista, alcanzar una meta o impulsar un proyecto.

¿Para quiénes lo vamos a hacer?
(Público meta)

Para las demas personas que tenga conociendo del ahorro

¿Para qué es la actividad?
(Objetivo)

Para que tengamos un conocimiento del ahorro y como lo podemos aministrar

¿Qué vamos a hacer?
(Actividades)

Hacer una presentacion de que es el ahorro

¿Qué queremos lograr?
(Metas y Resultados)

Como tener un buen control de la aministracion del ahorro

¿Qué necesitamos?
(Recursos y materiales)

Registrá tus gastos. Para ahorrar no necesitásgrandes sumas de dinero. Elaborá un presupuesto. Planificá y establecé objetivos. Tomá decisiones según tus prioridades

¿Cuándo lo vamos a hacer?
(Cronograma)

19/6/2024

¿Quién lo hace?
(Responsables)

Tyler Lizano Solis.

