



**Junior  
Achievement  
Costa Rica**

Miembro de JA Worldwide

**35**

Years of  
Empowering  
Lives

**YO EMPRENDO**  
JUNIOR ACHIEVEMENT COSTA RICA

**CUADERNO  
DE TRABAJO**



**SERVICIO COMUNAL  
ESTUDIANTIL**



**MINISTERIO DE  
EDUCACIÓN PÚBLICA**

**DIRECCIÓN DE  
VIDA ESTUDIANTIL**

©Junior Achievement Costa Rica, 2024



## Es importante que sepas lo siguiente:

Este documento lo puedes imprimir para completar cada actividad asignada. Recuerda guiarte con cada sesión, ahí tendrás las herramientas y los recursos necesarios para completar cada actividad.

También, podrás completar cada actividad de manera digital. Te recomendamos utilizar **Adobe Acrobat**, es una herramienta gratuita donde puedes visualizar y modificar documentos en formato PDF.

Cuando descargues el lector PDF en tu dispositivo electrónico, encontrarás una barra similar a la siguiente:



1. En la barra de herramientas debes seleccionar la caja de texto.
2. La opción que mejor te servirá para completar cada actividad es “Escribir texto”.
3. Cuando seleccionas “Escribir texto”, das click en cada actividad donde desees completar el ejercicio.

## Actividad #1

Defina la idea de negocio.

Mi idea de negocio es abrir un vivero en mi comunidad haciendo visibles todas mis macetas y arboles frutales así como plantas medicinales y demás.

Tendría un horario para atender a los clientes de las 7:00 am a las 3:00 pm esto para que mi Vivero se mantenga siempre abierto y así obtener más ganancias y darme más a conocer con mi negocio

**Recuerda: La idea puede tratarse sobre un producto o servicio.**

## Actividad #2

Determine la misión y visión de su emprendimiento.

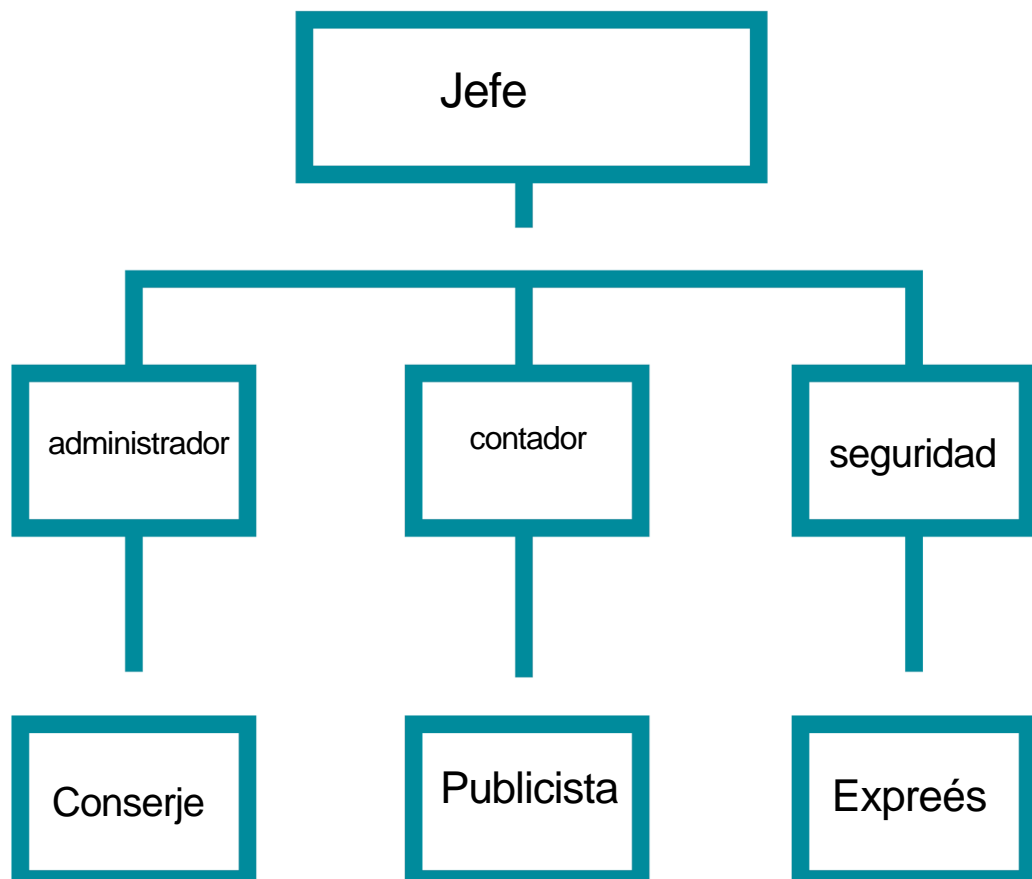
### Misión:

Mi misión es cumplir con tener variedades de plantas y arboles para así hacer que mi negocio crezca y fluya.

### Visión:

Mi visión a futuro es poder tener muchas ganancias para hacer mi lugar de ventas un lugar más amplio y bonito

Establezca su estructura organizacional. En cada recuadro, coloque la gerencia o puesto que crea necesario para su tipo de negocio.



## Actividad #3

Defina cómo su emprendimiento va a cumplir con los tres pilares de desarrollo sostenible empresarial (social, ambiental y económico).

### *Sostenibilidad social:*

Tener el objetivo claro de cada día poder garantizar un mejor servicio para los clientes

### *Sostenibilidad ambiental:*

Realizar un consumo de agua de forma más responsable y reciclar como forma de ayudar al desarrollo sostenible ambiental y también la reutilización de los materiales y los objetos

### *Sostenibilidad económica:*

Lograr la sostenibilidad económica requiere un equilibrio entre la satisfacción de las necesidades de la generación actual sin comprometer la capacidad de las generaciones futuras para satisfacer sus propias necesidades.



Recuerda hacer uso de los objetivos de desarrollo sostenible

## Actividad #4

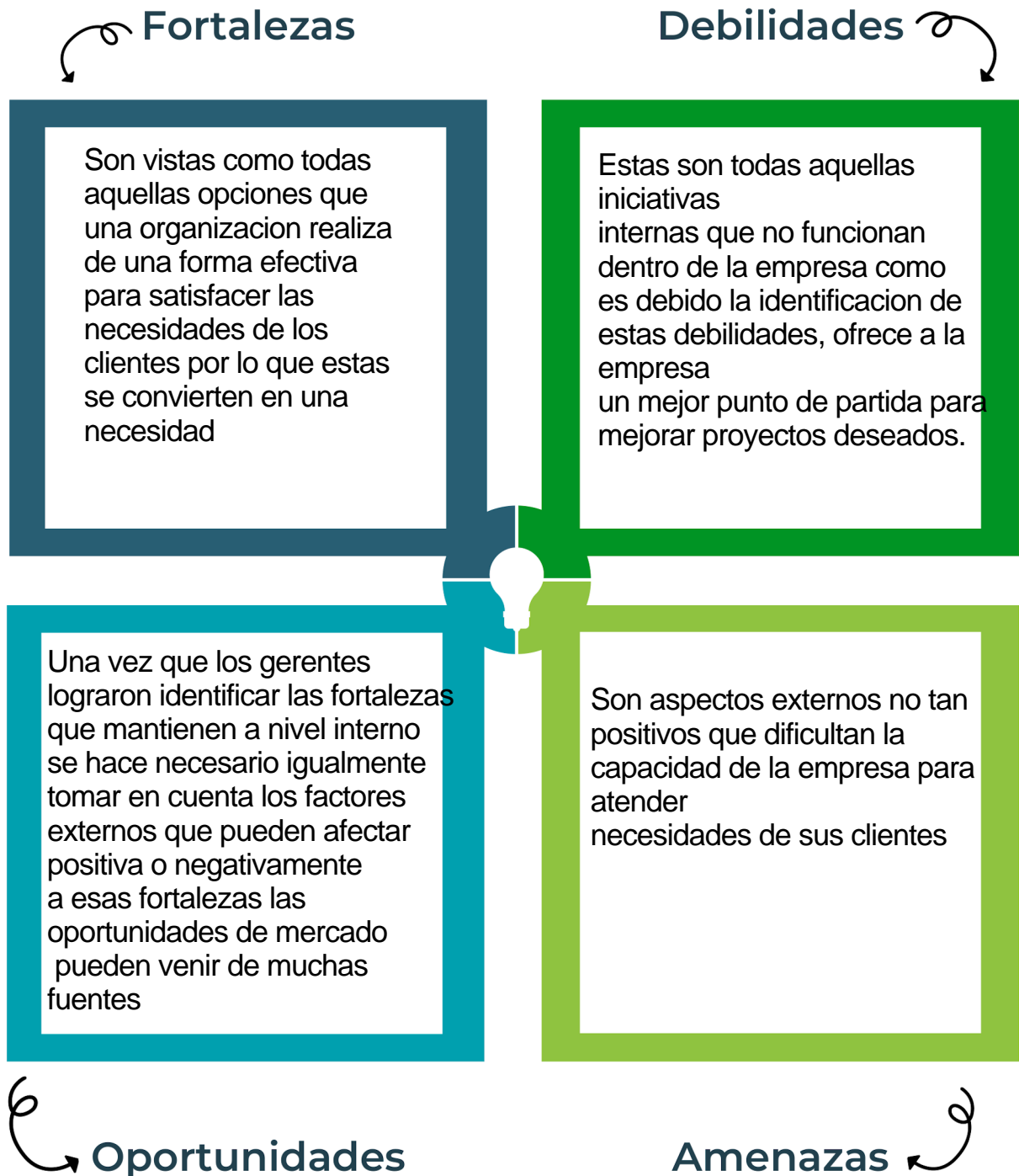
Complete el Modelo de Negocios Canvas.

Socios clave	Actividades clave	Propuesta de valor	Relación con el cliente	Segmento de clientes
Algunos de los socios clave pueden ser colegas, proveedores, personal clave, asociaciones, gobierno, institutos educativos, institutos financieros, alianzas.	producción distribución publicidad	Ambiente relajado y agradable. Reservas anticipadas al lugar. musica en el lugar. Pagina web del lugar. Comodalidad Opiniones de amigos	Asistencia personal Autoservicio Creación colectiva	Agruparlos por segmentos Establecer prioridades Ser amable
	<b>Recursos clave</b> Espacio fisico el espacio de almacenamiento es un recurso clave que se necesita para la produccion de las plantas		<b>Canales</b> Fabricante Mayorista Minorista Cliente	
<b>Estrucutra de costos</b> Materia prima. Mano de obra directa Volumen de ventas			<b>Fuentes de ingresos</b> Cuota por uso Espacios de publicidad Venta de activos	

Recuerda: En la presentación “Modelo de negocio” puedes encontrar la información necesaria para completar esta actividad.

## Actividad #5

Complete la siguiente matriz FODA:



Recuerda: En la presentación “Qué me diferencia” puedes encontrar la información necesaria para completar esta actividad.

## Actividad #6

Elabore un logo, slogan y diseñe su marca empresarial.

El logo de mi primer emprendimiento



Slogan



Queremos sentir hacer sentir bien a la gente y crear un mundo mejor


---

---

---

---

Colores principales de mi marca empresarial



Puedes dibujar el logo o hacerlo de forma digital.

## Actividad #7

Establezca sus costos fijos, costos variables y con ello el precio de su producto o servicio. Debe colocar el valor monetario de cada costo (fijo y variable).

### Mis costos fijos

- 2500
- 8000
- 4300
- 7000
- 15000
- 1500
- 3000

### Mis costos variables

- 1200
- 700
- 450
- 9000
- 10000
- 7500
- 2200

*El precio de venta de mi producto / servicio es de:*



9000

Recuerde que los costos variables son unitarios.

## Actividad #8

Determine el punto de equilibrio de su emprendimiento.

Te recordamos la fórmula del punto de equilibrio en unidades y monetario (colones):

$$\text{Punto de equilibrio en unidades} = \frac{\text{Costos fijos totales}}{(\text{Precio de venta} - \text{costo variable total})}$$

$$\text{Punto de equilibrio monetario} = \text{Precio de venta} \times \text{punto de equilibrio en unidades}$$

Realiza el cálculo:

Punto de equilibrio en unidades → 41500

Punto de equilibrio monetario → ₡ 36000



Recuerda: El punto de equilibrio te ayuda a conocer cuántas unidades o servicios debés vender para que podás recuperar tu inversión.

## Actividad #9

Determine cuáles son los pasivos y activos de su negocio. Solamente, debes mencionar cuáles serían los activos y pasivos, no es necesario poner el valor monetario de los mismos.

### Activos

- Abono
- Tierra
- Macetas
- semillas
- agua
- accesorios
- Veneno spray
- piedras artificiales
- macetas de diferentes tamaños
- mano de obra

### Pasivos

- Servicio de agua
- Cobro de mano de obra
- 
- Compra de herramientas
- 
- 
- 
- 
- 
- 



Ejemplos de activos: Terrenos, equipo de oficina, cuentas por cobrar, vehículos y patentes.



Ejemplos de pasivos: Deudas a corto y largo plazo, salarios, inventario y cuentas por pagar.



## Actividad #11

Determine cuál es la importancia de cumplir con las obligaciones tributarias y cómo se debe liquidar una empresa.

### *Importancia de las obligaciones tributarias:*

El cumplimiento tributario es un aspecto fundamental para cualquier empresa, ya que no sólo garantiza su legalidad y transparencia, sino que también juega un papel crucial en su estabilidad financiera.

La declaración de impuestos, a su vez, es el reflejo de la situación financiera de la empresa y su cumplimiento preciso es fundamental para evitar problemas legales y sanciones económicas. Para lograrlo, es esencial contar con una contabilización adecuada de las operaciones de la empresa.

### *¿Cómo se liquida una empresa?*

La empresa deberá cobrar los créditos pendientes frente a terceros.

La empresa realizará el pago de sus deudas pendientes.

La compañía venderá los bienes o activos de los que sea propietaria, para transformar esos activos en dinero.

Finalmente, se realizarán las actuaciones necesarias para liquidar una empresa.

---

---

---

# Guía para planear Yo Emprendo

¿Cuál es el tema que nos interesa?  
(Problema y descripción)

El negocio del vivero

¿Por qué es importante este tema?  
(Justificación)

Es importante porque me ayuda a aprender sobre estrategias de venta y también a conocer los gastos y la ganancia que puedo obtener, también porque me gustan mucho las plantas y la idea del vivero me llama mucho la atención

¿Para quiénes lo vamos a hacer?  
(Público meta)

Para la comunidad y diferentes comunidades que nos quieran visitar y principalmente para los clientes

¿Para qué es la actividad?  
(Objetivo)

Para tener responsabilidades y hacer las cosas bien y para tener mucho aprendizaje

¿Qué vamos a hacer?  
(Actividades)

Vender plantas  
Promocionarlas  
Darles su debido cuidado

¿Qué queremos lograr?  
(Metas y Resultados)

Queremos lograr que el proyecto quede bonito y incentivar a que les agarren gusto a las plantas, que en algún momento puedan iniciar un vivero o una huerta

¿Qué necesitamos?  
(Recursos y materiales)

Espacio para las plantas  
Herramientas para podar  
Agua potable  
Tierra y abono para mantenerlas

¿Cuándo lo vamos a hacer?  
(Cronograma)

25 de Julio del 2024  
en horas de las tarde

¿Quién lo hace?  
(Responsables)

Angel Rojas Lazaro

