



**Junior
Achievement
Costa Rica**

Miembro de JA Worldwide

35

Years of
Empowering
Lives

YO EMPRENDO
JUNIOR ACHIEVEMENT COSTA RICA

**CUADERNO
DE TRABAJO**



**MINISTERIO DE
EDUCACIÓN PÚBLICA**

**DIRECCIÓN DE
VIDA ESTUDIANTIL**

©Junior Achievement Costa Rica, 2024



Es importante que sepas lo siguiente:

Este documento lo puedes imprimir para completar cada actividad asignada. Recuerda guiarte con cada sesión, ahí tendrás las herramientas y los recursos necesarios para completar cada actividad.

También, podrás completar cada actividad de manera digital. Te recomendamos utilizar **Adobe Acrobat**, es una herramienta gratuita donde puedes visualizar y modificar documentos en formato PDF.

Cuando descargues el lector PDF en tu dispositivo electrónico, encontrarás una barra similar a la siguiente:



1. En la barra de herramientas debes seleccionar la caja de texto.
2. La opción que mejor te servirá para completar cada actividad es “Escribir texto”.
3. Cuando seleccionas “Escribir texto”, das click en cada actividad donde desees completar el ejercicio.

Actividad #1

Defina la idea de negocio.

Servicio: Centro de Reciclaje y Reutilización Comunitaria (EcoCycle Hub): EcoCycle Hub es un centro comunitario que facilita la gestión de residuos y promueve la reutilización. Ofrece estaciones de reciclaje para materiales diversos, talleres educativos sobre reutilización creativa y una tienda con productos reciclados.

Servicios Ofrecidos:

Zona de Reciclaje: Estaciones para clasificar materiales y recogida de residuos especiales.

Talleres de Reutilización: Clases sobre reparación y transformación de materiales reciclables.

Tienda de Artículos Reciclados: Venta de productos reciclados y un mercado de intercambio.

Educación y Concienciación: Charlas, seminarios y material educativo sobre sostenibilidad.

Servicios de Recogida: Recogida a domicilio para necesidades especiales y eventos comunitarios de reciclaje.

Modelo de Ingresos:

Ventas en la tienda de artículos reciclados.

Tarifas de talleres y programas educativos.

Servicios de recogida y eventos comunitarios.

Patrocinios y subvenciones.

Estrategia de Marketing:

Publicidad local y en redes sociales.

Eventos de lanzamiento y talleres gratuitos.

Colaboraciones con empresas y expertos en reciclaje.

Programas de fidelización para usuarios frecuentes.

Impacto Esperado:

Reducción de residuos y mayor reciclaje.

Aumento en la conciencia ambiental.

Beneficios económicos y apoyo a la economía local.

Fortalecimiento de la comunidad mediante la colaboración y la educación.

EcoCycle Hub busca ser una solución accesible para mejorar la gestión de residuos y fomentar prácticas sostenibles en la comunidad.

**Recuerda: La idea
puede tratarse sobre
un producto o servicio.**

Actividad #2

Determine la misión y visión de su emprendimiento.

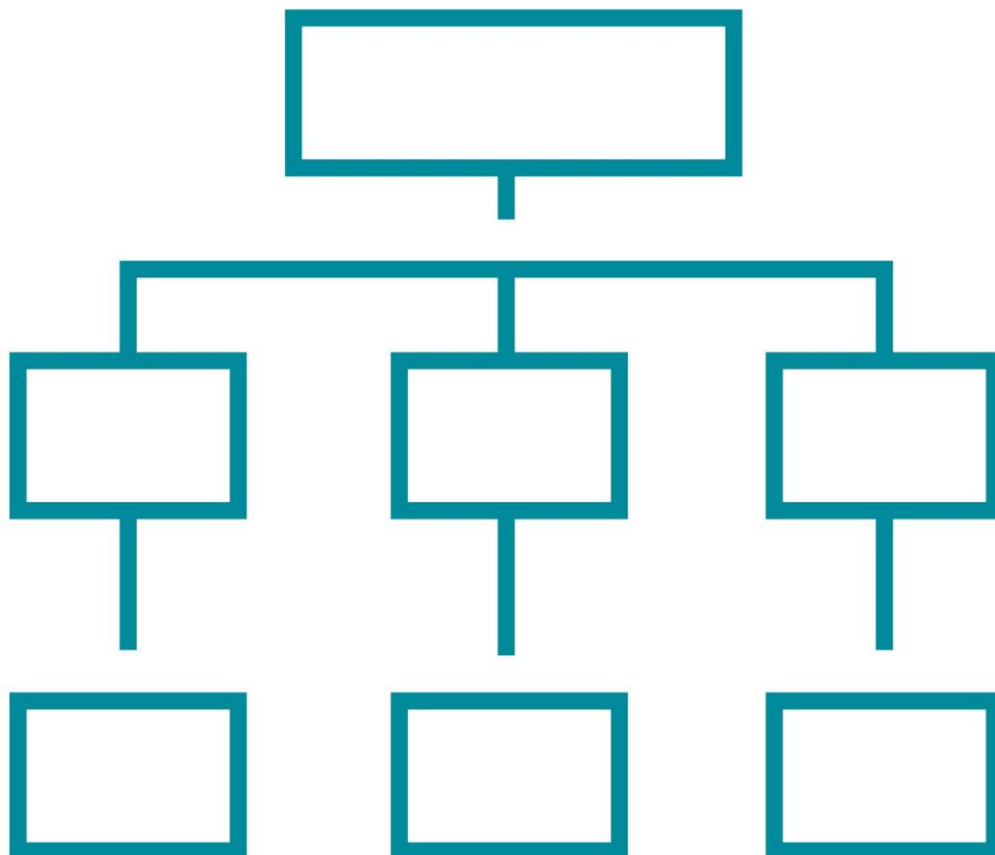
Misión:

La misión es promover la sostenibilidad y la gestión responsable de residuos a través de un centro comunitario accesible y educativo. Ofrecemos soluciones integrales para el reciclaje, la reutilización y la educación ambiental, con el objetivo de reducir el impacto ambiental y fomentar prácticas ecológicas en la comunidad.

Visión:

Queremos ser el líder en la transformación de la gestión de residuos a nivel local, convirtiéndonos en un modelo de referencia para la sostenibilidad y la reutilización. Aspiramos a crear una comunidad más consciente y proactiva en la protección del medio ambiente, donde la reducción de residuos y la reutilización se integren en la vida diaria de los residentes.

Establezca su estructura organizacional. En cada recuadro, coloque la gerencia o puesto que crea necesario para su tipo de negocio.



Actividad #3

Defina cómo su emprendimiento va a cumplir con los tres pilares de desarrollo sostenible empresarial (social, ambiental y económico).

Sostenibilidad social:

Ofrecemos un espacio accesible para todos los residentes, incluyendo servicios de recogida a domicilio para personas con necesidades especiales. Promovemos la participación activa de la comunidad a través de talleres y eventos educativos.

Sostenibilidad ambiental:

Facilitamos la separación y reciclaje de materiales, ayudando a reducir la cantidad de residuos enviados a vertederos y promoviendo la correcta disposición de residuos especiales.

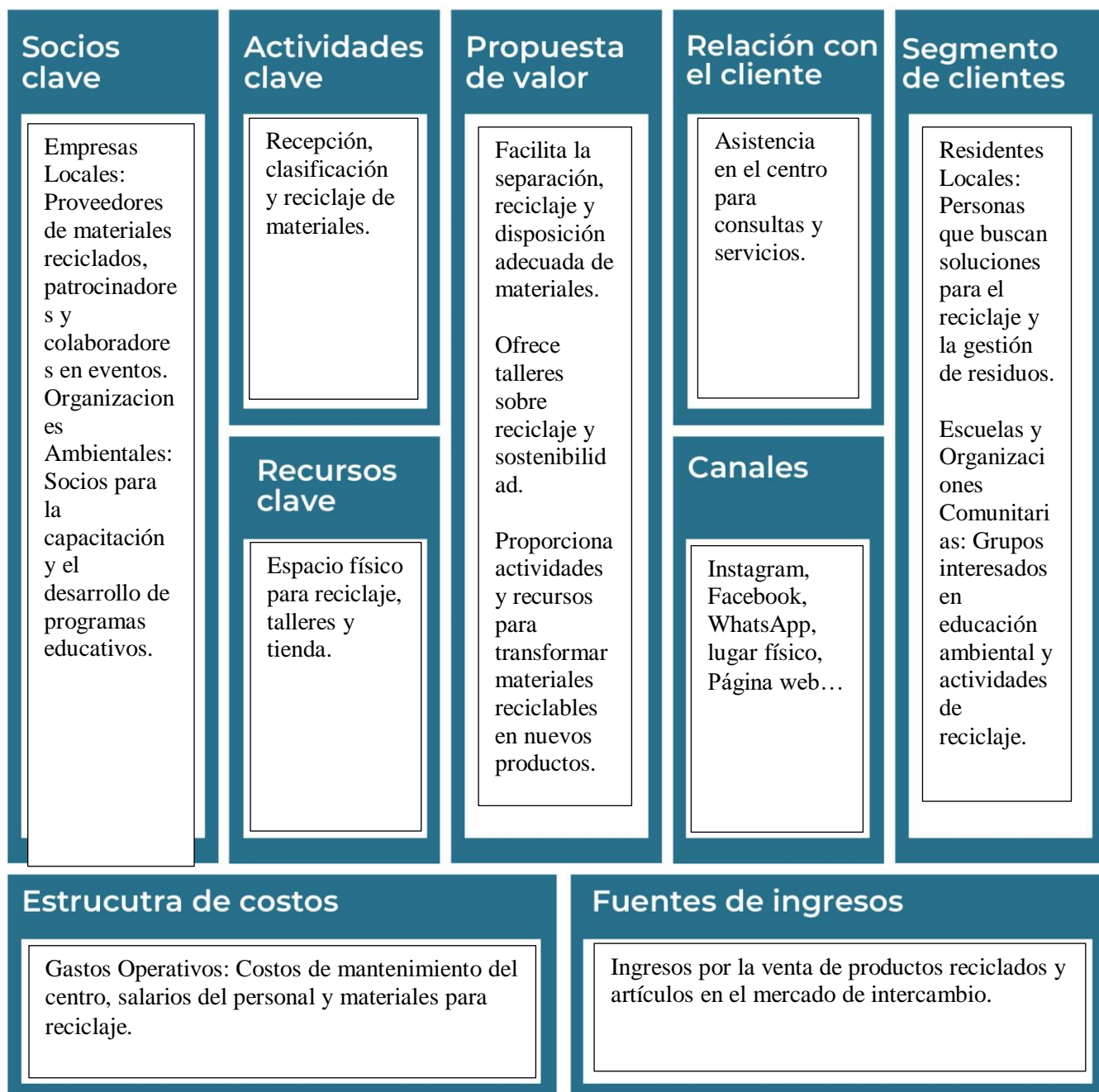
Sostenibilidad económica:

El centro crea empleos locales en la gestión del reciclaje, la operación de la tienda, y la realización de talleres y eventos, contribuyendo al desarrollo económico de la comunidad.

Recuerda hacer uso
de los objetivos de
desarrollo sostenible

Actividad #4

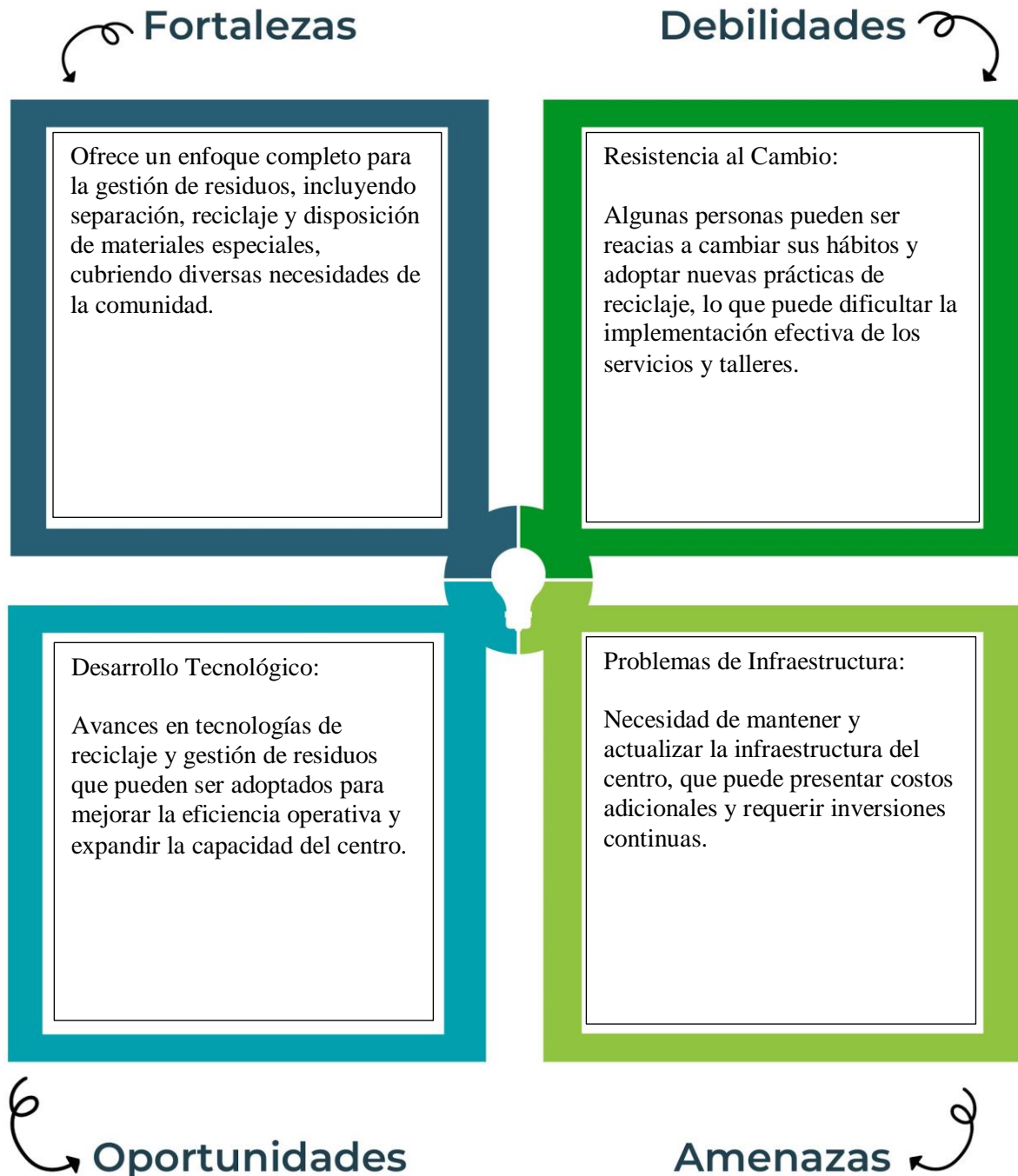
Complete el Modelo de Negocios Canvas.



Recuerda: En la presentación "Modelo de negocio" puedes encontrar la información necesaria para completar esta actividad.

Actividad #5

Complete la siguiente matriz FODA:




Recuerda: En la presentación "Qué me diferencia" puedes encontrar la información necesaria para completar esta actividad.

Actividad #6

Elabore un logo, slogan y diseñe su marca empresarial.

El logo de mi
primer
emprendimiento






Slogan



"Recicla hoy, protege el mañana."

Colores
principales de mi
marca
empresarial



Puedes dibujar el
logo o hacerlo de
forma digital.

Actividad #7

Establezca sus costos fijos, costos variables y con ello el precio de su producto o servicio. Debe colocar el valor monetario de cada costo (fijo y variable).

Mis costos fijos

Servicios Públicos:

Gastos de electricidad y agua.

25000 colones

Mis costos variables

Publicidad y Marketing:

Gastos relacionados con campañas de promoción, anuncios en medios locales y redes sociales.

5000 colones

El precio de venta de mi producto / servicio es de:



Una cuota de 7000 colones o lo que las personas deseen dar.

Recuerde que los costos variables son unitarios.

Actividad #8

Determine el punto de equilibrio de su emprendimiento.

Te recordamos la fórmula del punto de equilibrio en unidades y monetario (colones):

$$\text{Punto de equilibrio en unidades} = \frac{\text{Costos fijos totales}}{(\text{Precio de venta} - \text{costo variable total})}$$

$$\text{Punto de equilibrio monetario} = \text{Precio de venta} \times \text{punto de equilibrio en unidades}$$

Realiza el cálculo:

Punto de equilibrio en unidades \rightarrow

Punto de equilibrio monetario \rightarrow



Recuerda: El punto de equilibrio te ayuda a conocer cuántas unidades o servicios debés vender para que podás recuperar tu inversión.

Actividad #9

Determine cuáles son los pasivos y activos de su negocio. Solamente, debes mencionar cuáles serían los activos y pasivos, no es necesario poner el valor monetario de los mismos.

Activos

Inmuebles: El valor del espacio físico utilizado para el centro de reciclaje, talleres y tienda.

Equipos de Reciclaje: Maquinaria y herramientas necesarias para el reciclaje y la gestión de residuos

Pasivos

Cuentas por Pagar: Facturas y pagos pendientes a proveedores de equipos, suministros y servicios



Ejemplos de activos: Terrenos, equipo de oficina, cuentas por cobrar, vehículos y patentes.



Ejemplos de pasivos: Deudas a corto y largo plazo, salarios, inventario y cuentas por pagar.

Actividad #10

Investigue cuántos productos o servicios existen en el mercado iguales al que mi emprendimiento ofrece.

Existen varios pero no son muy conocidos ya que no tienen y buen marketing que los de a conocer, algunos de estos servicios serian:

Centros de Reciclaje Comunitarios:

Muchas comunidades tienen centros de reciclaje que ofrecen estaciones para depositar diferentes tipos de materiales reciclables. Estos centros a menudo tienen un enfoque en la separación de residuos y la recolección de materiales.

Tiendas de Productos Reciclados y Reutilizados:

Algunas tiendas y mercados especializados venden productos hechos de materiales reciclados, como muebles, decoración, y artículos de uso diario. Estas tiendas pueden operar de manera independiente o como parte de un centro de reciclaje.

Programas Educativos de Reciclaje:

Instituciones educativas y organizaciones sin fines de lucro ofrecen talleres y programas de formación sobre reciclaje, sostenibilidad y reutilización de materiales. Estos programas pueden ser impartidos en escuelas, universidades o centros comunitarios.

La competencia fomenta la actividad empresarial y la eficiencia, da al consumidor más donde elegir y contribuye a bajar los precios y mejorar la calidad.

Actividad #11

Determine cuál es la importancia de cumplir con las obligaciones tributarias y cómo se debe liquidar una empresa.

Importancia de las obligaciones tributarias:

Las obligaciones tributarias son cruciales para el funcionamiento y el desarrollo de la sociedad. Garantizan que los gobiernos tengan los recursos necesarios para ofrecer servicios y mantener la infraestructura, promueven la justicia social y la equidad, y ayudan a mantener la estabilidad económica y el cumplimiento legal.

¿Cómo se liquida una empresa?

La liquidación de una empresa consiste en cerrar formalmente sus operaciones, vendiendo sus activos para pagar las deudas pendientes y distribuir cualquier saldo restante entre los accionistas. El proceso incluye la notificación a las autoridades competentes, el nombramiento de un liquidador para gestionar la venta de activos y el pago de pasivos, y la cancelación de todas las licencias y registros necesarios. Finalmente, se debe presentar la documentación de cierre y cumplir con las obligaciones fiscales y legales antes de cerrar la empresa de forma oficial.

Guía para planear Yo Emprendo

¿Cuál es el tema que nos interesa?
(Problema y descripción)

¿Por qué es importante este tema?
(Justificación)

¿Para quiénes lo vamos a hacer?
(Público meta)

¿Para qué es la actividad?
(Objetivo)

¿Qué vamos a hacer?
(Actividades)

¿Qué queremos lograr?
(Metas y Resultados)

¿Qué necesitamos?
(Recursos y materiales)

¿Cuándo lo vamos a hacer?
(Cronograma)

¿Quién lo hace?
(Responsables)

