



**Junior
Achievement
Costa Rica**

Miembro de JA Worldwide

35

Years of
Empowering
Lives

YO EMPRENDO
JUNIOR ACHIEVEMENT COSTA RICA

**CUADERNO
DE TRABAJO**



**SERVICIO COMUNAL
ESTUDIANTIL**



**MINISTERIO DE
EDUCACIÓN PÚBLICA**

**DIRECCIÓN DE
VIDA ESTUDIANTIL**

©Junior Achievement Costa Rica, 2024



Es importante que sepas lo siguiente:

Este documento lo puedes imprimir para completar cada actividad asignada. Recuerda guiarte con cada sesión, ahí tendrás las herramientas y los recursos necesarios para completar cada actividad.

También, podrás completar cada actividad de manera digital. Te recomendamos utilizar **Adobe Acrobat**, es una herramienta gratuita donde puedes visualizar y modificar documentos en formato PDF.

Cuando descargues el lector PDF en tu dispositivo electrónico, encontrarás una barra similar a la siguiente:



1. En la barra de herramientas debes seleccionar la caja de texto.
2. La opción que mejor te servirá para completar cada actividad es “Escribir texto”.
3. Cuando seleccionas “Escribir texto”, das click en cada actividad donde desees completar el ejercicio.

Actividad #1

Defina la idea de negocio.

Una tienda de ropa online que ofrece prendas de vestir sostenibles y personalizables, cada prenda está hecha de materiales ecológicos, como algodón orgánico, bambú o tejidos reciclados además los clientes pueden personalizar sus compras con opciones como elegir colores, añadir bordados o imprimir diseños exclusivos.



Recuerda: La idea puede tratarse sobre un producto o servicio.

Actividad #2

Determine la misión y visión de su emprendimiento.

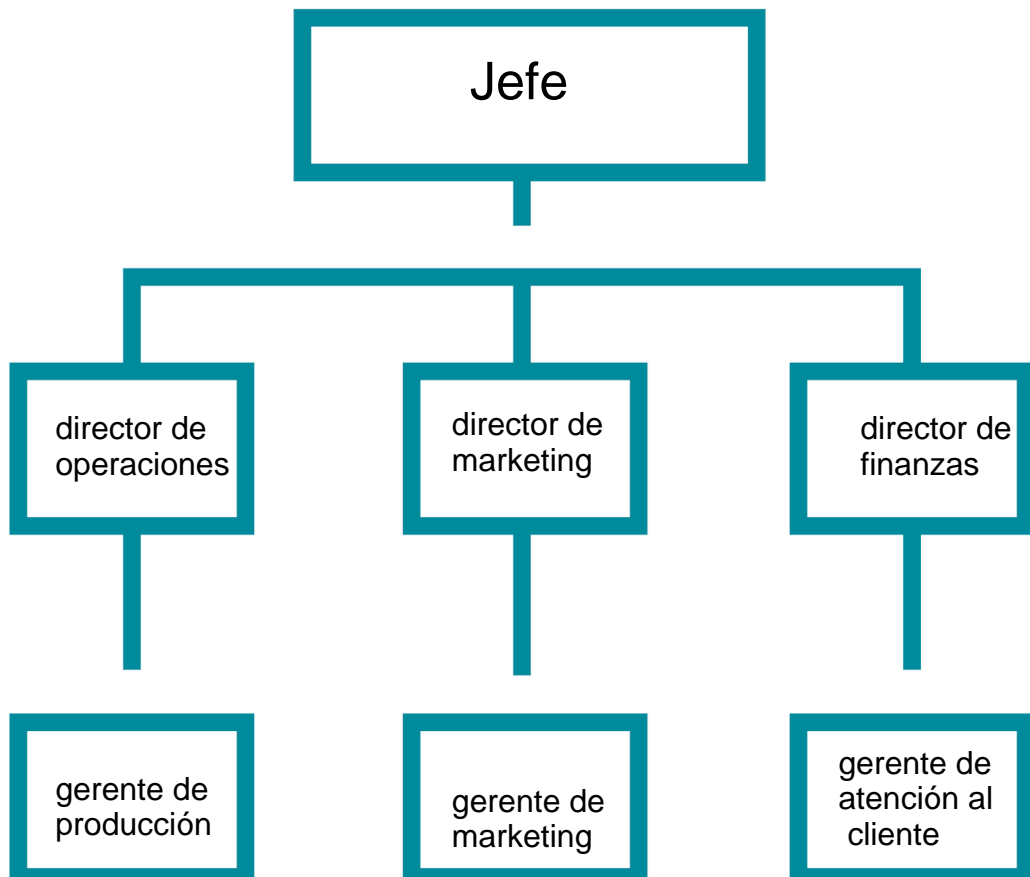
Misión:

un emprendimiento con la capacidad de utilizar materiales ecológicos para el diseño de prendas

Visión:

Ser la marca líder en moda sostenible y personalizada promoviendo un modelo de negocio ecológico

Establezca su estructura organizacional. En cada recuadro, coloque la gerencia o puesto que crea necesario para su tipo de negocio.



Actividad #3

Defina cómo su emprendimiento va a cumplir con los tres pilares de desarrollo sostenible empresarial (social, ambiental y económico).

Sostenibilidad social:


Asegurar salarios dignos y condiciones de trabajo seguras para todos los empleados y trabajadores en la cadena de suministro.

Sostenibilidad ambiental:

Utilizar tejidos orgánicos, reciclados y de bajo impacto ambiental así como Implementar prácticas de producción eficientes y con bajo consumo de recursos

Sostenibilidad económica:

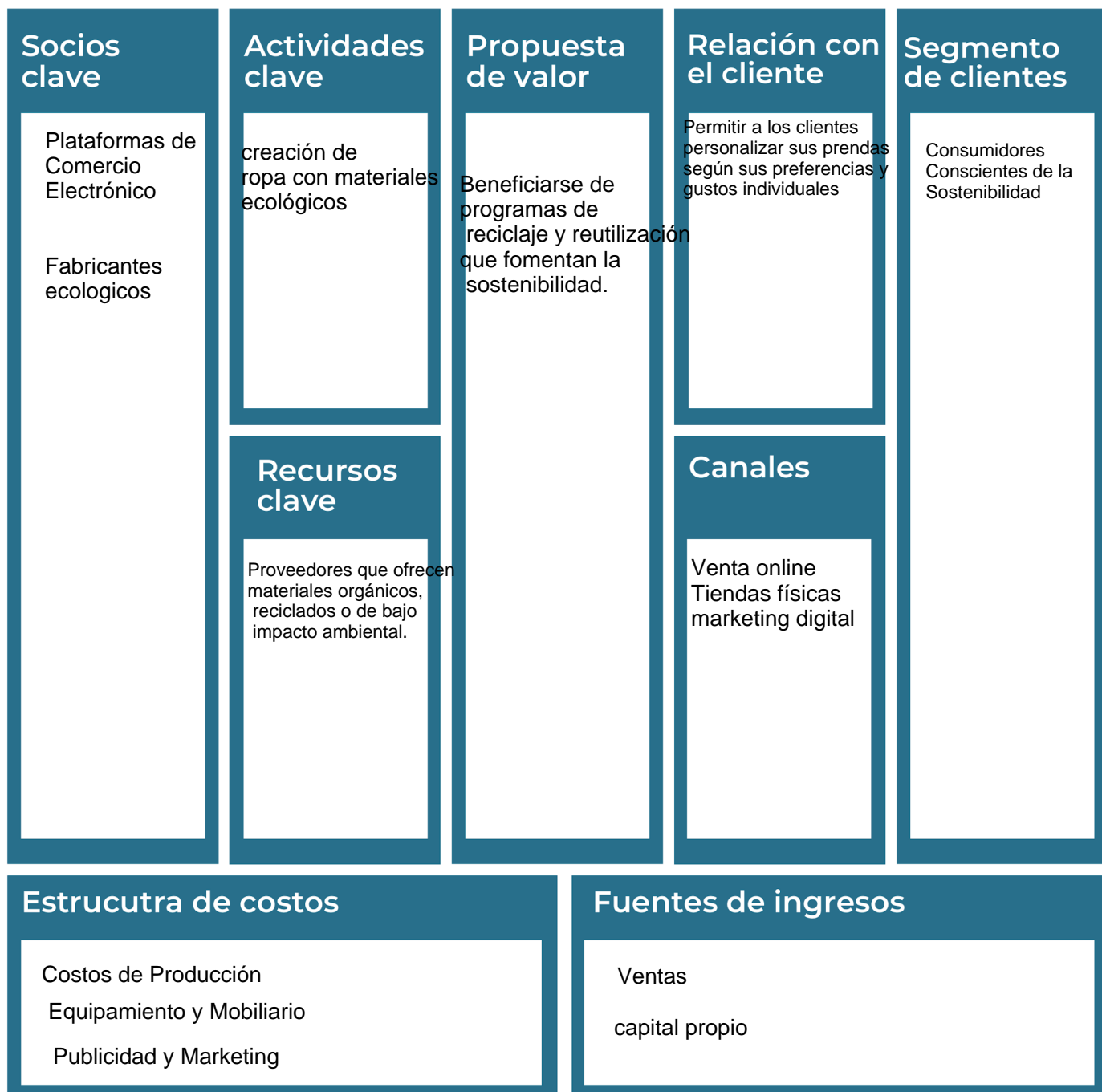
Asegurar un modelo financiero sólido que garantice la rentabilidad a largo plazo y destinar recursos a la investigación y desarrollo para mejorar productos y procesos



Recuerda hacer uso de los objetivos de desarrollo sostenible

Actividad #4

Complete el Modelo de Negocios Canvas.



Recuerda: En la presentación “Modelo de negocio” puedes encontrar la información necesaria para completar esta actividad.

Actividad #5

Complete la siguiente matriz FODA:




Recuerda: En la presentación “Qué me diferencia” puedes encontrar la información necesaria para completar esta actividad.

Actividad #6

Elabore un logo, slogan y diseñe su marca empresarial.

El logo de mi primer emprendimiento



Slogan



"Vistiendo un futuro verde"

Colores principales de mi marca empresarial



Puedes dibujar el logo o hacerlo de forma digital.

Actividad #7

Establezca sus costos fijos, costos variables y con ello el precio de su producto o servicio. Debe colocar el valor monetario de cada costo (fijo y variable).

Mis costos fijos

- Sitio web 10.000
- Marketing 20.000
- Gestion de Pedidos 10.000
-
-
-
-

Mis costos variables

- Mercancia 7000 unidad
- Envios 2000 unidad
- publicidad variable 1000 unidad
-
-
-
-

El precio de venta de mi producto / servicio es de:

₱ 10.000

Recuerde que los costos variables son unitarios.

Actividad #8

Determine el punto de equilibrio de su emprendimiento.

Te recordamos la fórmula del punto de equilibrio en unidades y monetario (colones):

$$\text{Punto de equilibrio en unidades} = \frac{\text{Costos fijos totales}}{(\text{Precio de venta} - \text{costo variable total})}$$

$$\text{Punto de equilibrio monetario} = \text{Precio de venta} \times \text{punto de equilibrio en unidades}$$

Realiza el cálculo:

Punto de equilibrio en unidades \rightarrow

Punto de equilibrio monetario \rightarrow



Recuerda: El punto de equilibrio te ayuda a conocer cuántas unidades o servicios debés vender para que podás recuperar tu inversión.

Actividad #9

Determine cuáles son los pasivos y activos de su negocio. Solamente, debes mencionar cuáles serían los activos y pasivos, no es necesario poner el valor monetario de los mismos.

Activos

●	Efectivos
●	Inventarios realizados
●	cuentas por cobrar
●	inversiones
●	
●	
●	
●	
●	
●	

Pasivos

●	Gastos acumulados
●	prestamo a corto plazo
●	cuentas por pagar
●	impuestos
●	
●	
●	
●	
●	
●	



Ejemplos de activos: Terrenos, equipo de oficina, cuentas por cobrar, vehículos y patentes.



Ejemplos de pasivos: Deudas a corto y largo plazo, salarios, inventario y cuentas por pagar.

Actividad #10

Investigue cuántos productos o servicios existen en el mercado iguales al que mi emprendimiento ofrece.

debido al alto crecimiento de estos emprendimientos en la actualidad no es posible dar una cifra

La competencia fomenta la actividad empresarial y la eficiencia, da al consumidor más donde elegir y contribuye a bajar los precios y mejorar la calidad.

Actividad #11

Determine cuál es la importancia de cumplir con las obligaciones tributarias y cómo se debe liquidar una empresa.

Importancia de las obligaciones tributarias:

Financiar el Estado:

Servicios públicos como salud, educación, seguridad y infraestructura

Redistribuir la Riqueza

Reducir la desigualdad económica y financiar programas sociales

Estabilizar la Economía

Regular el consumo, la inversión y controlar la inflación

Incentivar o Desincentivar Comportamientos

Fomentar inversiones en sectores prioritarios y desincentivar comportamientos nocivos

¿Cómo se liquida una empresa?

Decisión y Aprobación:

La junta de accionistas o propietarios decide y aprueba la liquidación.

Nombramiento del Liquidador

Se designa un liquidador para gestionar el proceso.

Inventario y Evaluación

Se realiza un inventario y evaluación de todos los activos y pasivos de la empresa.

Pago de Deudas

Se utilizan los activos para pagar las deudas pendientes con acreedores.

Distribución de Activos

Los activos restantes se distribuyen entre los accionistas o propietarios según su participación.

Cierre Legal

Se cancelan las inscripciones y licencias de la empresa, y se notifica a las autoridades correspondientes

Documentación Final

Guía para planear Yo Emprendo

¿Cuál es el tema que nos interesa?
(Problema y descripción)

tener conocimiento sobre que proceso lleva la creación de emprendimientos o empresas

¿Por qué es importante este tema?
(Justificación)

para tener una futura idea sobre algún tipo de emprendimiento o tener conocimiento sobre estos

¿Para quiénes lo vamos a hacer?
(Público meta)

para cualquier tipo de publico interesado en el emprendimiento o que necesite una guia para iniciar

¿Para qué es la actividad?
(Objetivo)

realizar un emprendimiento de eleccion propia

¿Qué vamos a hacer?
(Actividades)

realizar el planeamiento de un emprendimiento, crear representaciones como logos, analizar los costos que conllevan, etc

¿Qué queremos lograr?
(Metas y Resultados)

realizar una idea de emprendimiento según lo visto

¿Qué necesitamos?
(Recursos y materiales)

se puede realizar por medio online desde una computadora o celular con acceso a internet

¿Cuándo lo vamos a hacer?
(Cronograma)

desde la fecha establecida de inicio a el 1 de agosto

¿Quién lo hace?
(Responsables)

los estudiantes que eligieron este metodo

