



**Junior
Achievement
Costa Rica**

Miembro de JA Worldwide

35

Years of
Empowering
Lives

YO EMPRENDO
JUNIOR ACHIEVEMENT COSTA RICA

**CUADERNO
DE TRABAJO**



**MINISTERIO DE
EDUCACIÓN PÚBLICA**

**DIRECCIÓN DE
VIDA ESTUDIANTIL**

©Junior Achievement Costa Rica, 2024



Es importante que sepas lo siguiente:

Este documento lo puedes imprimir para completar cada actividad asignada. Recuerda guiarte con cada sesión, ahí tendrás las herramientas y los recursos necesarios para completar cada actividad.

También, podrás completar cada actividad de manera digital. Te recomendamos utilizar **Adobe Acrobat**, es una herramienta gratuita donde puedes visualizar y modificar documentos en formato PDF.

Cuando descargues el lector PDF en tu dispositivo electrónico, encontrarás una barra similar a la siguiente:



1. En la barra de herramientas debes seleccionar la caja de texto.
2. La opción que mejor te servirá para completar cada actividad es “Escribir texto”.
3. Cuando seleccionas “Escribir texto”, das click en cada actividad donde desees completar el ejercicio.

Actividad #1

Defina la idea de negocio.

el negocio puede ser una organizacion
que se dedique a vender cosas que
otras personas no venden oara
satisfacer gustos de personas en
especifico



**Recuerda: La idea
puede tratarse sobre
un producto o servicio.**

Actividad #2

Determine la misión y visión de su emprendimiento.

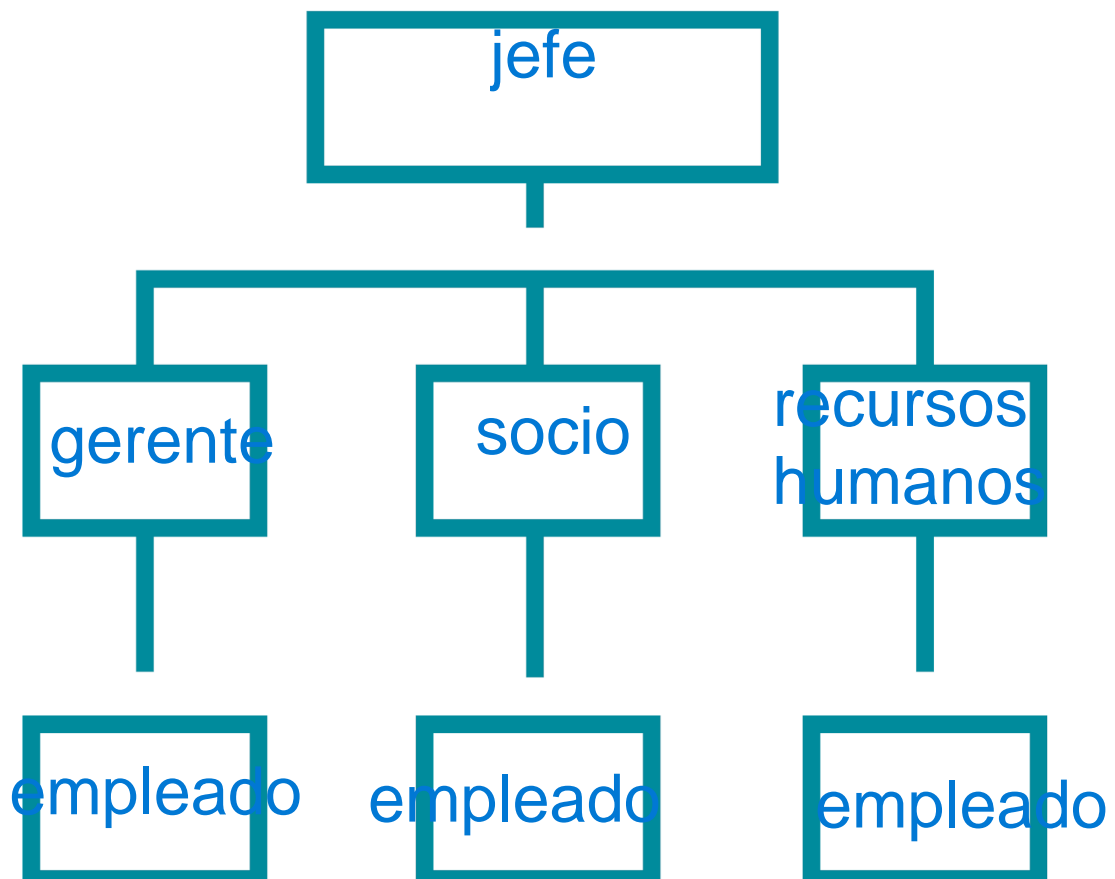
Misión:

insipirar a diferentes chicos a dedicarse al deporte y a hacer mas ejercicio fisico

Visión:

llegar a ser la empresa #1 en venta de patinetas y sus debidos accesorios

Establezca su estructura organizacional. En cada recuadro, coloque la gerencia o puesto que crea necesario para su tipo de negocio.



Actividad #3

Defina cómo su emprendimiento va a cumplir con los tres pilares de desarrollo sostenible empresarial (social, ambiental y económico).

Sostenibilidad social:

tanto como los empleados como el skate es algo completamente sociable y se esta bien cuando se trata socialmente

Sostenibilidad ambiental:

los materiales que se van a usar en este emprendimienti son completamente organicos y no don para nada toxicos con el medio ambiente

Sostenibilidad económica:

se esta bien economicamente es un emprendimienti que lleva años de planeacion h ahorros los cuales estan bien acomodados para sus debidos gastos



Recuerda hacer uso de los objetivos de desarrollo sostenible

Actividad #4

Complete el Modelo de Negocios Canvas.

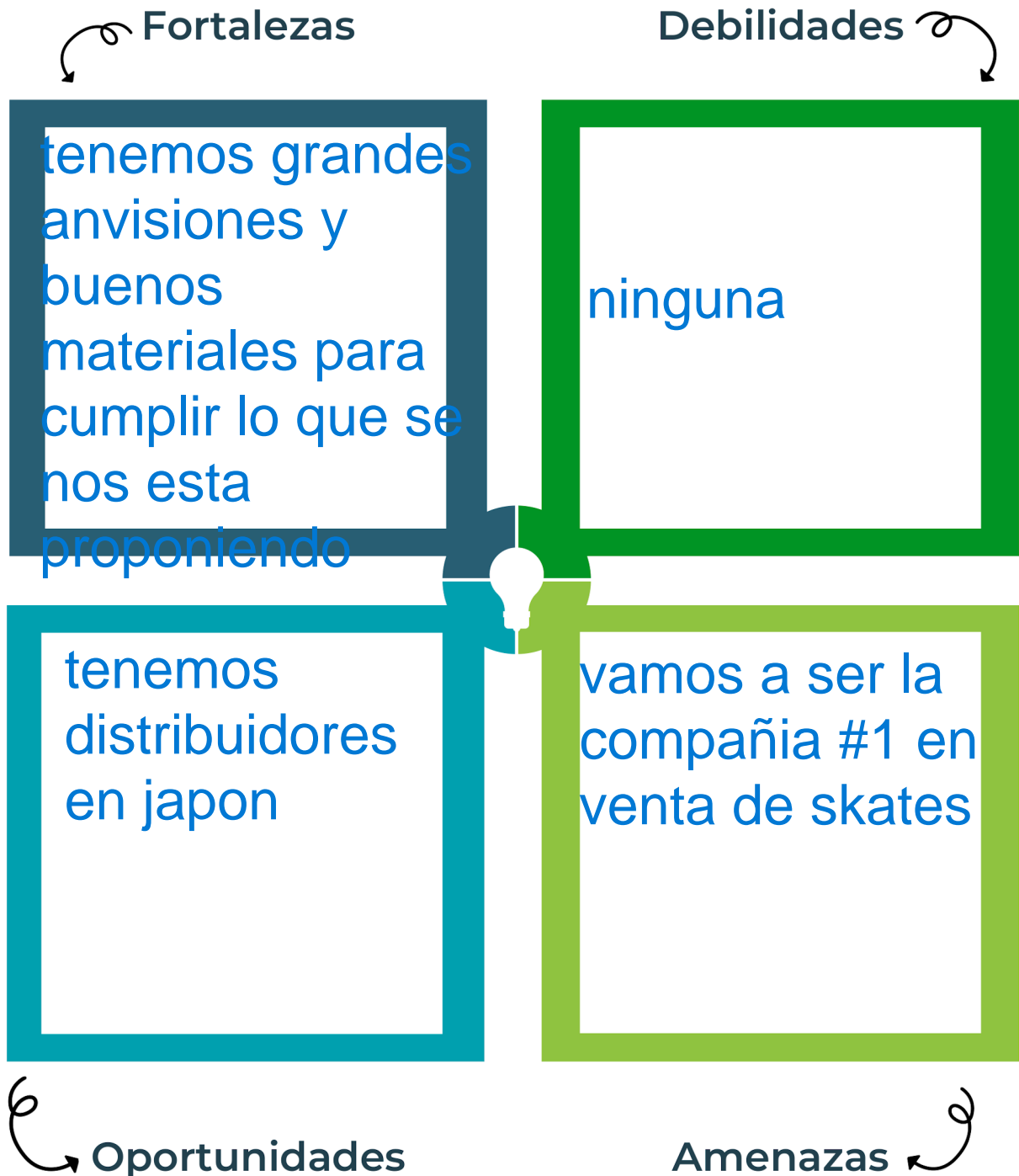
Socios clave	Actividades clave	Propuesta de valor	Relación con el cliente	Segmento de clientes
tony hawk reana	venta de skates	ser los #1	se es bien sociables y tienen buena	se le permite interactuar con el material siempre y cuando sea comprado
	Recursos clave		Canales	
	accesorios para skate		recursos echos en japon	
Estructura de costos			Fuentes de ingresos	
todo esta completamente pagado y planeado			fuentes exteriores	



Recuerda: En la presentación "Modelo de negocio" puedes encontrar la información necesaria para completar esta actividad.

Actividad #5

Complete la siguiente matriz FODA:




Recuerda: En la presentación "Qué me diferencia" puedes encontrar la información necesaria para completar esta actividad.

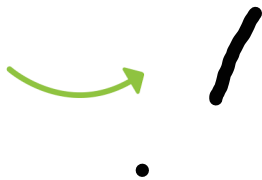
Actividad #6

Elabore un logo, slogan y diseñe su marca empresarial.

El logo de mi primer emprendimiento




Slogan



la gravedad no se aplica en nosotros

Colores principales de mi marca empresarial



Puedes dibujar el logo o hacerlo de forma digital.

Actividad #7

Establezca sus costos fijos, costos variables y con ello el precio de su producto o servicio. Debe colocar el valor monetario de cada costo (fijo y variable).

Mis costos fijos

- 53,650
- 12,900
- 6780
-
-
-
-

Mis costos variables

- 38,000
- 5080
- 11370
-
-
-
-

El precio de venta de mi producto / servicio es de:



38,370

Recuerde que los costos variables son unitarios.

Actividad #8

Determine el punto de equilibrio de su emprendimiento.

Te recordamos la fórmula del punto de equilibrio en unidades y monetario (colones):

$$\text{Punto de equilibrio en unidades} = \frac{\text{Costos fijos totales}}{(\text{Precio de venta} - \text{costo variable total})}$$

$$\text{Punto de equilibrio monetario} = \text{Precio de venta} \times \text{punto de equilibrio en unidades}$$

Realiza el cálculo:

Punto de equilibrio en unidades →

Punto de equilibrio monetario →



Recuerda: El punto de equilibrio te ayuda a conocer cuántas unidades o servicios debés vender para que podás recuperar tu inversión.

Actividad #9

Determine cuáles son los pasivos y activos de su negocio. Solamente, debes mencionar cuáles serían los activos y pasivos, no es necesario poner el valor monetario de los mismos.

Activos

- los terrenos
- donde va a estar el local
-
-
-
-
-
-
-
-

Pasivos

- el salario de los empleados
-
-
-
-
-
-
-
-
-



Ejemplos de activos: Terrenos, equipo de oficina, cuentas por cobrar, vehículos y patentes.



Ejemplos de pasivos: Deudas a corto y largo plazo, salarios, inventario y cuentas por pagar.

Actividad #11

Determine cuál es la importancia de cumplir con las obligaciones tributarias y cómo se debe liquidar una empresa.

Importancia de las obligaciones tributarias:

garantiza que cada
individuo y empresa
contribuyan de manera
proporcional a su
capacidad económica

¿Cómo se liquida una empresa?

se debería pagar una
cantidad de dinero de
salud y de pensión

Guía para planear Yo Emprendo

¿Cuál es el tema que nos interesa?
(Problema y descripción)

el skateboarding

¿Por qué es importante este tema?
(Justificación)

porque es bueno y divertido

¿Para quiénes lo vamos a hacer?
(Público meta)

para mi

¿Para qué es la actividad?
(Objetivo)

para divertirse y para ser saludable

¿Qué vamos a hacer?
(Actividades)

andar en skate

¿Qué queremos lograr?
(Metas y Resultados)

nuevos trucos

¿Qué necesitamos?
(Recursos y materiales)

un skate y equilibrio

¿Cuándo lo vamos a hacer?
(Cronograma)

mañana

¿Quién lo hace?
(Responsables)

yo"sebastian

