



**Junior
Achievement
Costa Rica**

Miembro de JA Worldwide

35

Years of
Empowering
Lives

YO EMPRENDO
JUNIOR ACHIEVEMENT COSTA RICA

**CUADERNO
DE TRABAJO**



**SERVICIO COMUNAL
ESTUDIANTIL**



**MINISTERIO DE
EDUCACIÓN PÚBLICA**

**DIRECCIÓN DE
VIDA ESTUDIANTIL**

©Junior Achievement Costa Rica, 2024



Es importante que sepas lo siguiente:

Este documento lo puedes imprimir para completar cada actividad asignada. Recuerda guiarte con cada sesión, ahí tendrás las herramientas y los recursos necesarios para completar cada actividad.

También, podrás completar cada actividad de manera digital. Te recomendamos utilizar **Adobe Acrobat**, es una herramienta gratuita donde puedes visualizar y modificar documentos en formato PDF.

Cuando descargues el lector PDF en tu dispositivo electrónico, encontrarás una barra similar a la siguiente:



1. En la barra de herramientas debes seleccionar la caja de texto.
2. La opción que mejor te servirá para completar cada actividad es “Escribir texto”.
3. Cuando seleccionas “Escribir texto”, das click en cada actividad donde desees completar el ejercicio.

Actividad #1

Defina la idea de negocio.

La idea principal de mi negocio es la de satisfacer la demanda que existe ante la mala atención y proveedores de recursos básicos para los ciclistas en Costa Rica.

Con esto queremos tener un lugar donde ellos se sientan cómodos y tener esa atención al cliente que ellos necesitan, y aparte poderles ofrecer todo lo que conlleva la parte mecánica

Recuerda: La idea puede tratarse sobre un producto o servicio.

Actividad #2

Determine la misión y visión de su emprendimiento.

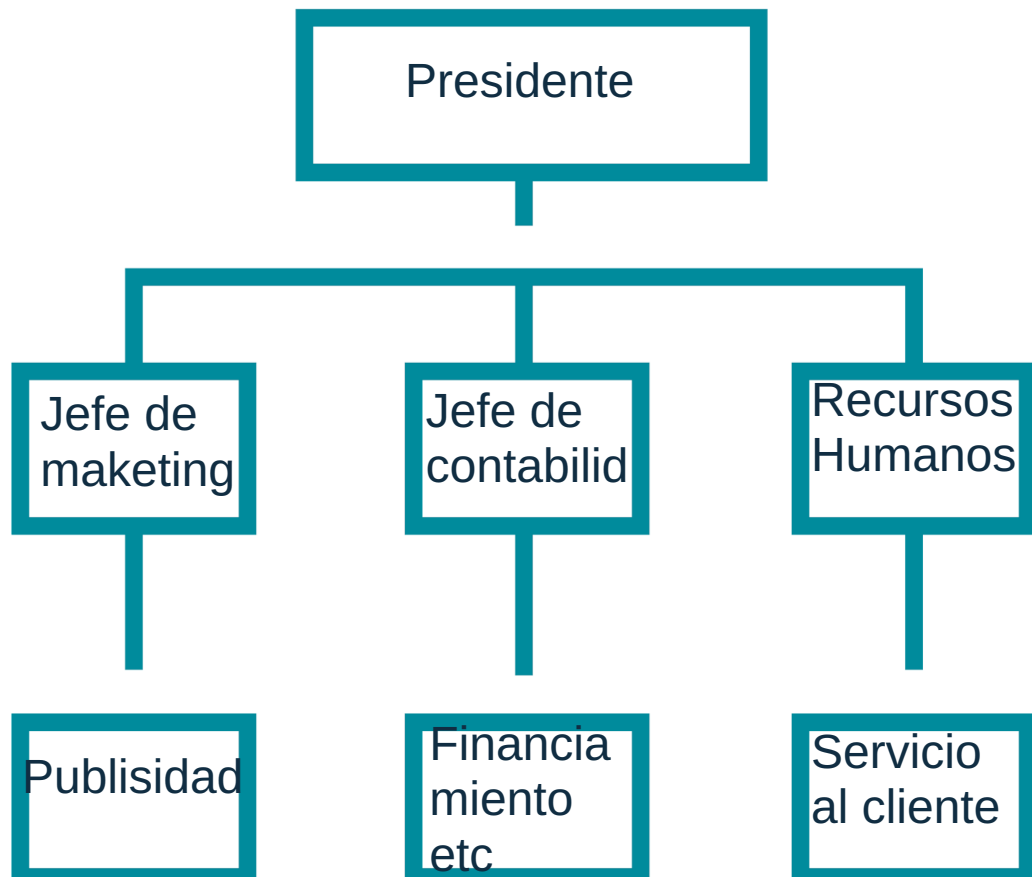
Misión:

Vender artículos de calidad y tener una nueva atención al cliente

Visión:

Ser la compañía número 1 de C.R acerca ciclistas

Establezca su estructura organizacional. En cada recuadro, coloque la gerencia o puesto que crea necesario para su tipo de negocio.



Actividad #3

Defina cómo su emprendimiento va a cumplir con los tres pilares de desarrollo sostenible empresarial (social, ambiental y económico).

Sostenibilidad social:

Como somos una empresa a favor de actividades físicas, crearemos comunidades en contra del uso excesivo del petróleo y impulsando el ejercicio

Uso de fuentes renovables

Uso racional del agua

Reciclando

Sostenibilidad ambiental:

Sostenibilidad económica:

Apostando por el reciclaje.

Comprar productos que se hayan hecho de una fuente reciclada

Apostar por marcas verdes

Recuerda hacer uso de los objetivos de desarrollo sostenible

Actividad #4

Complete el Modelo de Negocios Canvas.

Socios clave	Actividades clave	Propuesta de valor	Relación con el cliente	Segmento de clientes
-Ciclistas Personas relacionadas al ciclismo	atención al cliente concursos	Accesibilidad Convivencias Atención al cliente	Servicio presencial Canales Redes Sociales Publicidad física	Fanáticos de las bicicletas Personas que cambian su medio de transporte por bicicletas
Estructura de costos		Fuentes de ingresos		
Costes de tecnología Licencias para revender Salarios		Porcentaje por producto vendido		

Recuerda: En la presentación “Modelo de negocio” puedes encontrar la información necesaria para completar esta actividad.

Actividad #5

Complete la siguiente matriz FODA:

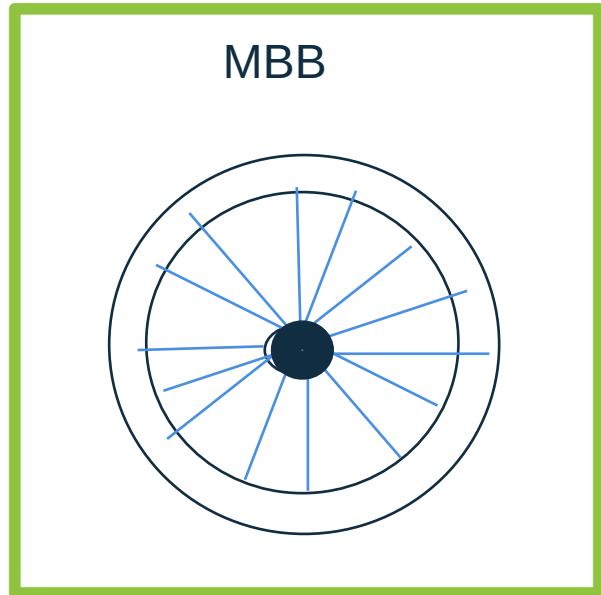


Recuerda: En la presentación “Qué me diferencia” puedes encontrar la información necesaria para completar esta actividad.

Actividad #6

Elabore un logo, slogan y diseñe su marca empresarial.

El logo de mi primer emprendimiento




Slogan



El desplazarte y hacer ejercicio es divertido juntos

Colores principales de mi marca empresarial



Puedes dibujar el logo o hacerlo de forma digital.

Actividad #7

Establezca sus costos fijos, costos variables y con ello el precio de su producto o servicio. Debe colocar el valor monetario de cada costo (fijo y variable).

Mis costos fijos

- internet
- Renta local
- Planilla
- Publicidad
- mantenimiento limpieza
- Suministro
-

820.000

Mis costos variables

- Materia prima
- Comisiones por venta
- Gasto de envios
-
-
-
-

1.200.000

El precio de venta de mi producto / servicio es de:



varían pero una bici
300 mil colones

Recuerde que los costos variables son unitarios.

Actividad #8

Determine el punto de equilibrio de su emprendimiento.

Te recordamos la fórmula del punto de equilibrio en unidades y monetario (colones):

$$\text{Punto de equilibrio en unidades} = \frac{\text{Costos fijos totales}}{(\text{Precio de venta} - \text{costo variable total})}$$

$$\text{Punto de equilibrio monetario} = \text{Precio de venta} \times \text{punto de equilibrio en unidades}$$

Realiza el cálculo:

$$\frac{820.000}{1.200.000}$$

Punto de equilibrio en unidades → 0,6833

$$300.000 \times 0,68333$$

Punto de equilibrio monetario → ₡ 2040000

Recuerda: El punto de equilibrio te ayuda a conocer cuántas unidades o servicios debés vender para que podás recuperar tu inversión.

Actividad #9

Determine cuáles son los pasivos y activos de su negocio. Solamente, debes mencionar cuáles serían los activos y pasivos, no es necesario poner el valor monetario de los mismos.

Activos

- cuentas por cobrar
- Efectivo
- Acciones
- Inventario
- Servicios pagados por anticipados
-
-
-
-
-

Pasivos

- Salarios
- Prestamos
- Cuentas por pagar
- Deudas a largo plazo
- Deudas a corto plazo
-
-
-
-
-



Ejemplos de activos: Terrenos, equipo de oficina, cuentas por cobrar, vehículos y patentes.



Ejemplos de pasivos: Deudas a corto y largo plazo, salarios, inventario y cuentas por pagar.

Actividad #10

Investigue cuántos productos o servicios existen en el mercado iguales al que mi emprendimiento ofrece.

Según el tipo de empresa y las cualidades únicas de la misma en Costa Rica solo existen 2 empresas que llegan a tener parentesco con la nuestra.

Ciclo Alex, Ubicada en la provincia de San José

MTB RG, Ubicada En la Provincia de San José

Por este motivo BBM quiere enfocarse por ahora en la provincia de Cartago

La competencia fomenta la actividad empresarial y la eficiencia, da al consumidor más donde elegir y contribuye a bajar los precios y mejorar la calidad.

Actividad #11

Determine cuál es la importancia de cumplir con las obligaciones tributarias y cómo se debe liquidar una empresa.

Importancia de las obligaciones tributarias:

Permiten financiar los servicios públicos que son esenciales para el bienestar de la sociedad, como la educación, la salud, la seguridad, entre otros.

Llevar un adecuado control y un oportuno cumplimiento de estas obligaciones radica en minimizar riesgos que generen inconvenientes y por ende erogaciones en concepto de multas pagadas a la Administración Tributaria

¿Cómo se liquida una empresa?

Realizar una reunión de junta de socios o asamblea general de accionistas.

Radicar el acta.

Informar a la DIAN.

Publicar la decisión de liquidar su empresa.

Elaborar un inventario.

Guía para planear Yo Emprendo

¿Cuál es el tema que nos interesa?
(Problema y descripción)

Como crear una empresa
De que manera podemos crear un negoci

¿Por qué es importante este tema?
(Justificación)

Puede contribuir al crecimiento económico
dar nuevos empleos fomentar innovación

¿Para quiénes lo vamos a hacer?
(Público meta)

enfocarse en aprender y recordarlo para
cualquier momento de nuestras vidas

¿Para qué es la actividad?
(Objetivo)

saber puntos
claves acerca de
la empresa y como
empezar

¿Qué vamos a hacer?
(Actividades)

cuestionarios

¿Qué queremos lograr?
(Metas y Resultados)

impulsar la
creatividad

¿Qué necesitamos?
(Recursos y materiales)

acceso a internet
Telefono o
computadora

¿Cuándo lo vamos a hacer?
(Cronograma)

Video acerca del
tema
luego habrán
artículos para leer
y por último el
cuestionario

¿Quién lo hace?
(Responsables)

El cuestionario lo
creara un alumno
con ayuda de un
docente.
Lo realizaran otros
estudiantes

NOTAS

Con respecto a la guía, el docente ni el alumno creador del yo emprendo podrán divulgar respuestas o información acerca del mismo.

Acerca de mi experiencia haciendo el yo emprendo, fue muy buena pero sería necesario para una mejor experiencia el que mejoren el sitio web.