

Junior
Achievement
Costa Rica

Miembro de JA Worldwide

35 Years of
Empowering
Lives

YO EMPRENDO
JUNIOR ACHIEVEMENT COSTA RICA

**CUADERNO
DE TRABAJO**



SERVICIO COMUNAL
ESTUDIANTIL



MINISTERIO DE
EDUCACIÓN PÚBLICA

DIRECCIÓN DE
VIDA ESTUDIANTIL




Es importante que sepas lo siguiente:

Este documento lo puedes imprimir para completar cada actividad asignada. Recuerda guiarte con cada sesión, ahí tendrás las herramientas y los recursos necesarios para completar cada actividad.

También, podrás completar cada actividad de manera digital. Te recomendamos utilizar **Adobe Acrobat**, es una herramienta gratuita donde puedes visualizar y modificar documentos en formato PDF.

Cuando descargues el lector PDF en tu dispositivo electrónico, encontrarás una barra similar a la siguiente:



1. En la barra de herramientas debes seleccionar la caja de texto.
2. La opción que mejor te servirá para completar cada actividad es "Escribir texto".
3. Cuando seleccionas "Escribir texto", das click en cada actividad donde desees completar el ejercicio.

Actividad #1

Defina la idea de negocio.

La idea consiste en vender Aceite de coco para el uso personal y el consumo diario en comidas o medicinas y que sea una alternativa saludable.

Este Aceite contendría los nutrientes naturales que contiene el coco ya que está fuera de colorantes y saborizantes es totalmente natural. Es una bebida que se utiliza para cocinar y tiene muchos usos en la vida humana. Es refrescante y demasiado saludable.

Recuerda: La idea puede tratarse sobre un producto o servicio.

Actividad #2

Determine la misión y visión de su emprendimiento.

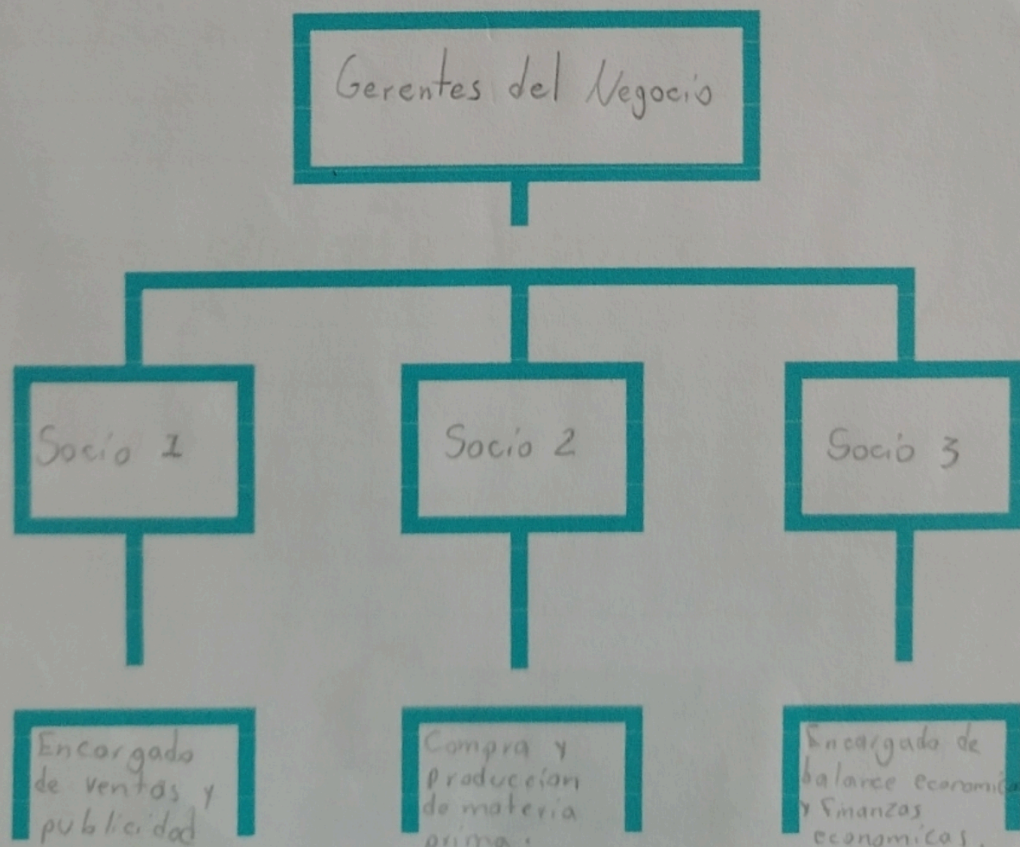
Misión:

Recaudar el dinero necesario para sacar una excelente ganancia y volver a invertir para multiplicar el producto e invertir en los Galones y cosas Necesarios.

Visión:

Conseguir los suficientes fondos para obtener el máximo dinero y construir un buen emprendimiento.

Establezca su estructura organizacional. En cada recuadro, coloque la gerencia o puesto que crea necesario para su tipo de negocio.



Actividad #3

Defina cómo su emprendimiento va a cumplir con los tres pilares de desarrollo sostenible empresarial (social, ambiental y económico).

Sostenibilidad social:

Genera oportunidades para la comunidad: Crea empleos locales, impulsa el desarrollo de proveedores locales, promueve el emprendimiento y la superación.

Ejemplo: proyecto de Realizar un local para la venta del Aceite de coco y promover el Bienestar del si mismo.

Sostenibilidad ambiental:

Utiliza recursos naturales de forma eficiente: Reduce el consumo de recursos no renovables utiliza materiales sostenibles minimiza el desperdicio. Ejemplo: En el procedimiento no se desperdicia el agua y se utiliza el calor del ambiente para que el coco corte y se forme el aceite del coco.

Sostenibilidad económica:

Genera suficientes fondos para reinvertir las ganancias en el negocio y asegurar la sostenibilidad financiera. Ejemplo: Una empresa de aceite de coco que implementa practicas agricolas al producto para aumentar sus ingresos y asegurar su estabilidad economica a largo plazo.

Recuerda hacer uso de los objetivos de

Actividad #4

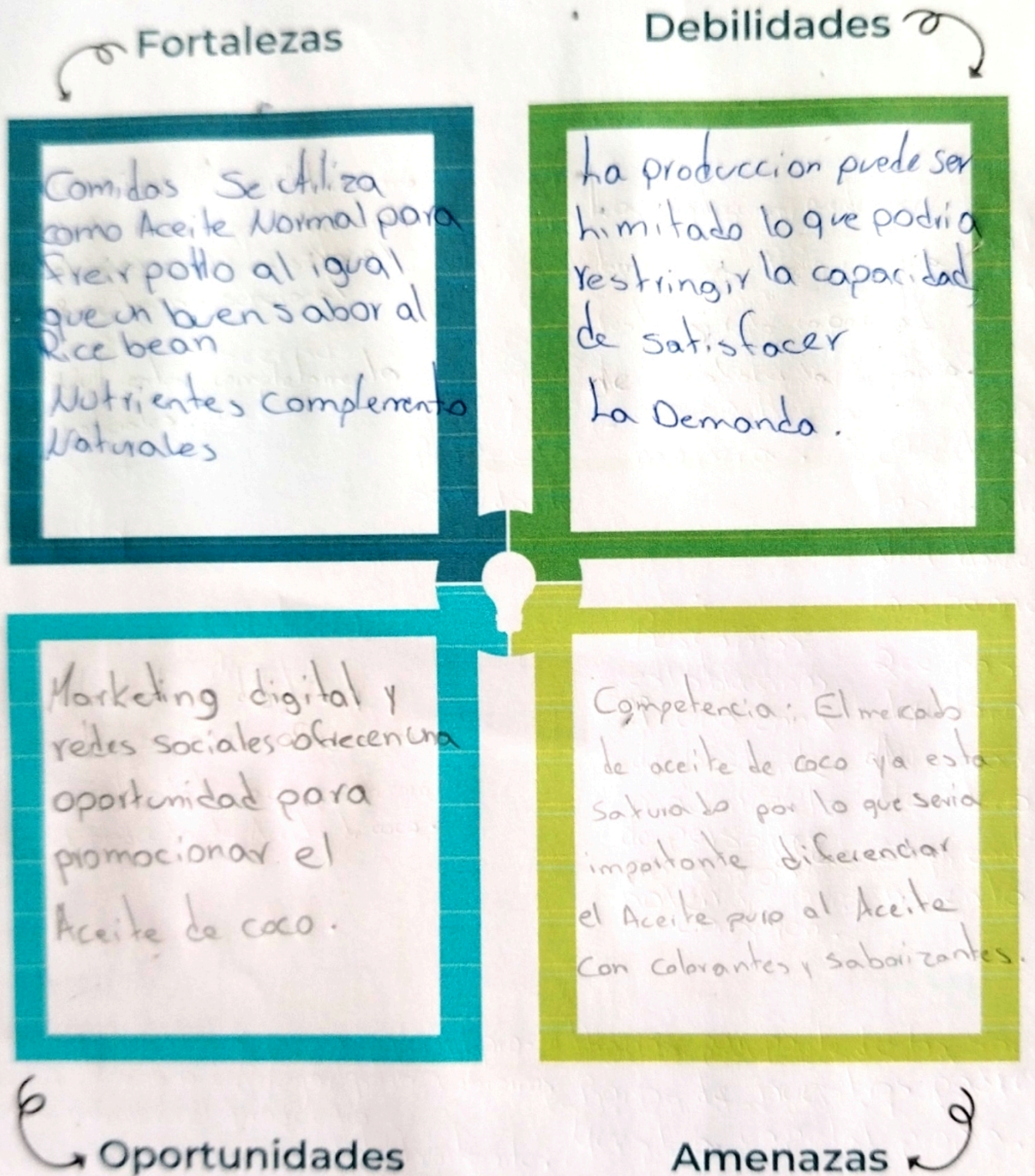
Complete el Modelo de Negocios Canvas.

| Socios clave | Actividades clave | Propuesta de valor | Relación con el cliente | Segmento de clientes |
|---|--|---|---|---|
| Kerilin Umaña Rebeca Umaña Daniel Bustos Salonge Sanchez Yildany Moriy | Comprar material y Hacer su proceso. | Con nuestro emprendimiento Buscamos Hacer que las personas consumir un producto saludable | Un socio elegido por Nosotros Vendera el producto y los atendera de una Buena manera. | Nuestro personal y excepción Seran Nuestros Clientes los cuales Van Hacer Los peones Que nos Ayudaran Avanzar Nuestro emprendimiento. |
| | Recursos clave | | Canales | |
| | Embases de diferentes capacidades | | Buscamos establecernos en una zona de bastante movimiento de personas para nos noten y Compren. | |
| Estrucutra de costos | | Fuentes de ingresos | | |
| Comprar materia prima para el producto. Mesas o un lugar para cobcamos para vender el producto Recursos adicionales como transporte. | | Ahorros por parte de los Socios Bonos de nuestros padres y Nuestra capital propia. | | |

Recuerda: En la presentación "Modelo de negocio" puedes encontrar la información necesaria para completar esta actividad

Actividad #5

Complete la siguiente matriz FODA:



Actividad #6

Elabore un logo, slogan y diseñe su marca empresarial.

El logo de mi primer emprendimiento



Slogan

Cuida tu vida y llénala de Salud.

Colores principales de mi marca empresarial

Blanco.

Café

Turquesa.

Puedes dibujar el logo o hacerlo de forma digital.

Actividad #7

Establezca sus costos fijos, costos variables y con ello el precio de su producto o servicio. Debe colocar el valor monetario de cada costo (fijo y variable).

Mis costos fijos

● Galon desechable pequeña (€10)

●

●

●

●

●

●

Mis costos variables

● Aceite de coco (€10)

● Galon Aceite (€6000)

●

●

●

●

●

El precio de venta de mi producto / servicio es de:

₡

100

Recuerde que los costos variables son unitarios.

Actividad #8

Determine el punto de equilibrio de su emprendimiento.


Te recordamos la fórmula del punto de equilibrio en unidades y monetario (colones):

$$\text{Punto de equilibrio en unidades} = \frac{\text{Costos fijos totales}}{(\text{Precio de venta} - \text{costo variable total})}$$

$$\text{Punto de equilibrio monetario} = \text{Precio de venta} \times \text{punto de equilibrio en unidades}$$


Realiza el cálculo:

Punto de equilibrio en unidades



50

Punto de equilibrio monetario



6000

Recuerda: El punto de equilibrio te ayuda a conocer cuántas unidades o servicios debés vender para que podás recuperar tu inversión.

Actividad #9

Determine cuáles son los pasivos y activos de su negocio. Solamente, debes mencionar cuáles serían los activos y pasivos, no es necesario poner el valor monetario de los mismos.

Activos

- Ventas
- Comisiones
- Propinas
- Equipo de trabajo
-
-
-
-
-
-

Pasivos

- Bonos
- publicidad
-
-
-
-
-
-
-
-



Ejemplos de activos: Terrenos, equipo de oficina, cuentas por cobrar, vehículos y patentes.



Ejemplos de pasivos: Deudas a corto y largo plazo, salarios, inventario y cuentas por pagar.

Actividad #10

Investigue cuántos productos o servicios existen en el mercado iguales al que mi emprendimiento ofrece.

Incluyendo compras y ventas internacionales de aceite de coco fue de US\$ 3.88M. Las visualizaciones muestran el balance neto de Aceite de coco "copra", en Bruto a nivel de entidades federativas y países.

Actividad #11

Determine cuál es la importancia de cumplir con las obligaciones tributarias y cómo se debe liquidar una empresa.

Importancia de las obligaciones tributarias:

Legalidad y Responsabilidad: Cumplir con los impuestos te permite operar legalmente y te protege de sanciones.

Competencia justa: Contribuyes a un mercado equitativo donde todos compiten en igualdad de condiciones.

Cómo se liquida una empresa.

¿Cómo se liquida una empresa?

La liquidación es el proceso legal y ordenado de dar fin a las actividades de una empresa.

Motivación de liquidación: Pérdidas económicas continuas, cese de actividades comerciales.

Disolución de socios.

Fallecimiento de socio único.

Fusión o absorción por otra empresa.

Sentencia judicial.

Guia para planear Yo Emprendo

¿Cuál es el tema que nos interesa?
(Problema y descripción)

Hemos observado que Habia una Gran Falta de Aceite de Coco en Nuestra comunidad

¿Por qué es importante este tema?
(Justificación)

Es importante debido a que nosotros tratamos de conseguir mejorar la vida de nuestra poblacion.

¿Para quiénes lo vamos a hacer?
(Público meta)

lo haremos para nuestra comunidad y para nuestra empresa.

¿Para qué es la actividad?
(Objetivo)

Para Ayudar a las personas que logren Tener un buen estado de salud.

¿Qué vamos a hacer?
(Actividades)

Venderemos nuestros galones de Aceite de Coco a un precio mas reducido.

¿Qué queremos lograr?
(Metas y Resultados)

que los miembros de nuestra comunidad logren ser más felices y estar más gusto consumiendo un producto natural.

¿Qué necesitamos?
(Recursos y materiales)

Necesitamos algunos Galones y envases de diferentes Tamaños.

¿Cuándo lo vamos a hacer?
(Cronograma)

Planearemos hacerlo de Lunes a Viernes de 7:00 am a 4:00pm.

¿Quién lo hace?
(Responsables)

Yo yordani Morry Junto a Daniel Bustos y a Sol Sanchez.

NOTAS

Queremos darle gracias a la empresa organizadora de yo emprendo ya que con la ayuda de ellos tenemos oportunidad de lograr progresar en lo personal en lo emprenarial y en la comunidad y así puedo lograr algo de independencia y obtener dinero y así sobre llevar una buena economía en mi emprendimiento.

También recalcar que gracias a mi profesor que nos ayudo a utilizar esta valiosa información y revisar los diferentes documentos que hemos brindado.