



**Junior  
Achievement  
Costa Rica**

Miembro de JA Worldwide

**35**

Years of  
Empowering  
Lives

**YO EMPRENDO**  
JUNIOR ACHIEVEMENT COSTA RICA

**CUADERNO  
DE TRABAJO**



**SERVICIO COMUNAL  
ESTUDIANTIL**



**MINISTERIO DE  
EDUCACIÓN PÚBLICA**

**DIRECCIÓN DE  
VIDA ESTUDIANTIL**

©Junior Achievement Costa Rica, 2024



## Es importante que sepas lo siguiente:

Este documento lo puedes imprimir para completar cada actividad asignada. Recuerda guiarte con cada sesión, ahí tendrás las herramientas y los recursos necesarios para completar cada actividad.

También, podrás completar cada actividad de manera digital. Te recomendamos utilizar **Adobe Acrobat**, es una herramienta gratuita donde puedes visualizar y modificar documentos en formato PDF.

Cuando descargues el lector PDF en tu dispositivo electrónico, encontrarás una barra similar a la siguiente:



1. En la barra de herramientas debes seleccionar la caja de texto.
2. La opción que mejor te servirá para completar cada actividad es “Escribir texto”.
3. Cuando seleccionas “Escribir texto”, das click en cada actividad donde desees completar el ejercicio.

## Actividad #1

Defina la idea de negocio.

Una idea de negocio es una propuesta conceptual para la creación de un nuevo producto o servicio que satisfaga una necesidad o resuelva un problema en el mercado



**Recuerda: La idea puede tratarse sobre un producto o servicio.**

## Actividad #2

Determine la misión y visión de su emprendimiento.

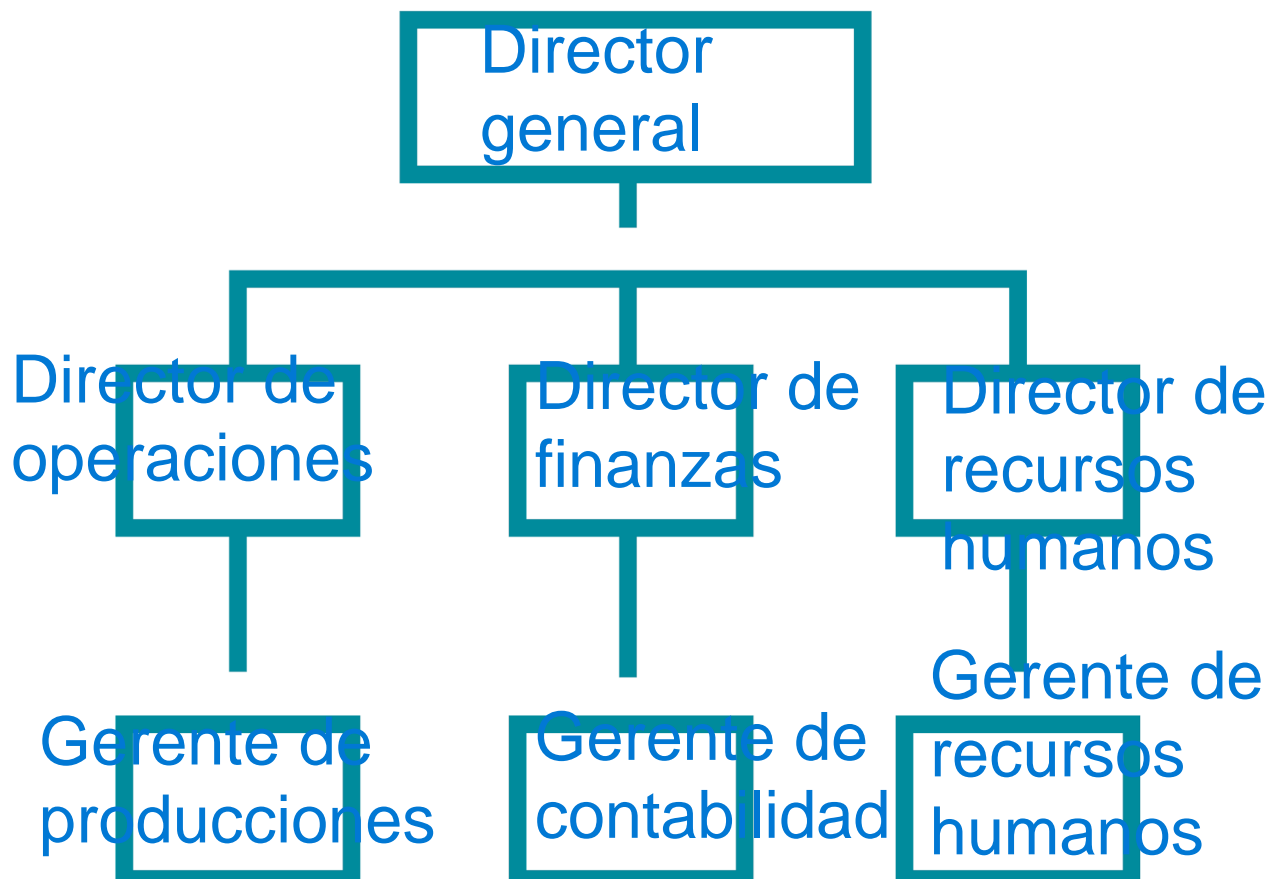
### Misión:

Inspirar y nutrir el espíritu humano: Una persona, Un cafe helado y un cliente Satisfecho.

### Visión:

Ser el principal proveedor del mejor café frío de Furrialba y al mismo tiempo mantener nuestros principios inflexibles a medida que crecemos.

Establezca su estructura organizacional. En cada recuadro, coloque la gerencia o puesto que crea necesario para su tipo de negocio.



## Actividad #3

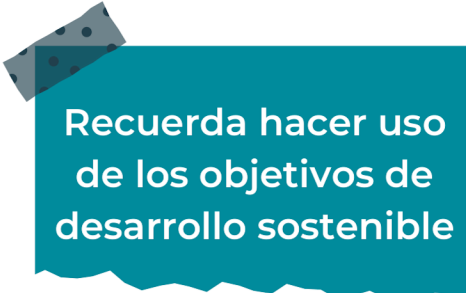
Defina cómo su emprendimiento va a cumplir con los tres pilares de desarrollo sostenible empresarial (social, ambiental y económico).

**Sostenibilidad social:**  
Condiciones de trabajo justas: Asegurar salarios justos, condiciones laborales seguras y equitativas, y el respeto a los derechos laborales.

**Sostenibilidad ambiental:**

Gestión de Residuos: Reducir, reciclar y reutilizar los residuos producidos por la empresa.

**Sostenibilidad económica:**  
Eficiencia en el uso de recursos:  
Optimizar el uso de recursos naturales y materiales para reducir costos y minimizar el impacto ambiental.



Recuerda hacer uso de los objetivos de desarrollo sostenible

## Actividad #4

Complete el Modelo de Negocios Canvas.



Recuerda: En la presentación "Modelo de negocio" puedes encontrar la información necesaria para completar esta actividad.

## Actividad #5

Complete la siguiente matriz FODA:




Recuerda: En la presentación “Qué me diferencia” puedes encontrar la información necesaria para completar esta actividad.

## Actividad #6

Elabore un logo, slogan y diseñe su marca empresarial.

El logo de mi primer emprendimiento



Slogan

¡El café sabe mejor  
frio!

Colores principales de mi marca empresarial

cafe

negro

anaranjado

Puedes dibujar el logo o hacerlo de forma digital.

## Actividad #7

Establezca sus costos fijos, costos variables y con ello el precio de su producto o servicio. Debe colocar el valor monetario de cada costo (fijo y variable).

### Mis costos fijos

- equipo
- alquiler
- mantenimiento
- 
- 
- 
- 

### Mis costos variables

- publicidad
- marketing
- publicidad
- 
- 
- 
- 

*El precio de venta de mi producto / servicio es de:*



120 000

Recuerde que los costos variables son unitarios.

## Actividad #8

Determine el punto de equilibrio de su emprendimiento.

Te recordamos la fórmula del punto de equilibrio en unidades y monetario (colones):

$$\text{Punto de equilibrio en unidades} = \frac{\text{Costos fijos totales}}{(\text{Precio de venta} - \text{costo variable total})}$$

$$\text{Punto de equilibrio monetario} = \text{Precio de venta} \times \text{punto de equilibrio en unidades}$$

Realiza el cálculo:

Punto de equilibrio en unidades  $\rightarrow$

Punto de equilibrio monetario  $\rightarrow$



Recuerda: El punto de equilibrio te ayuda a conocer cuántas unidades o servicios debés vender para que podás recuperar tu inversión.

## Actividad #9

Determine cuáles son los pasivos y activos de su negocio. Solamente, debes mencionar cuáles serían los activos y pasivos, no es necesario poner el valor monetario de los mismos.

### Activos

- equipos
- informativos
- equipo de oficina
- 
- 
- 
- 
- 
- 

### Pasivos

- alquiler por pagar
- salarios por pagar
- 
- 
- 
- 
- 
- 



Ejemplos de activos: Terrenos, equipo de oficina, cuentas por cobrar, vehículos y patentes.



Ejemplos de pasivos: Deudas a corto y largo plazo, salarios, inventario y cuentas por pagar.

## Actividad #10

Investigue cuántos productos o servicios existen en el mercado iguales al que mi emprendimiento ofrece.

Onda Coffee: Esta empresa se especializa en café nitrogenado. Fundada en 2021, se enfoca en la sostenibilidad y la transparencia en la cadena de consumo vendiendo café frío en todo el país, mi empresa es pequeña pero me objetivo es este ser unas de las empresas que le haga competencia a esta empresa en mi empresa ofrecemos productos de calidad y nos aseguramos que los clientes queden bien satisfechos.

La competencia fomenta la actividad empresarial y la eficiencia, da al consumidor más donde elegir y contribuye a bajar los precios y mejorar la calidad.

## Actividad #11

Determine cuál es la importancia de cumplir con las obligaciones tributarias y cómo se debe liquidar una empresa.

### *Importancia de las obligaciones tributarias:*

Financiamiento del gasto público:

Los tributos son la principal fuente de ingresos del estado, permitiendo financiar servicios públicos esenciales como salud, educación, seguridad y infraestructura.

### *¿Cómo se liquida una empresa?*

La liquidación de una empresa es un proceso legal y financiero que implica el cierre de la misma y la distribución de sus activos entre los acreedores y, en su caso, los socios.

# Guía para planear Yo Emprendo

¿Cuál es el tema que nos interesa?  
(Problema y descripción)

pupitres y sillas destruidas

¿Por qué es importante este tema?  
(Justificación)

para arreglar el colegio y actividad colegial

¿Para quiénes lo vamos a hacer?  
(Público meta)

estudiantes

¿Para qué es la actividad?  
(Objetivo)

mejorar sillas y pupitres para el colegio

¿Qué vamos a hacer?  
(Actividades)

lijar pupitres y pintar

¿Qué queremos lograr?  
(Metas y Resultados)

Lograr que los estudiantes estén cómodos y tranquilos.

¿Qué necesitamos?  
(Recursos y materiales)

pupitres sillas o lijas pinturas

¿Cuándo lo vamos a hacer?  
(Cronograma)

lo mas antes posible

¿Quién lo hace?  
(Responsables)

carpinteros

