



**Junior  
Achievement  
Costa Rica**

Miembro de JA Worldwide

**35**

Years of  
Empowering  
Lives

**YO EMPRENDO**  
JUNIOR ACHIEVEMENT COSTA RICA

**CUADERNO  
DE TRABAJO**



**MINISTERIO DE  
EDUCACIÓN PÚBLICA**

**DIRECCIÓN DE  
VIDA ESTUDIANTIL**

©Junior Achievement Costa Rica, 2024



## Es importante que sepas lo siguiente:

Este documento lo puedes imprimir para completar cada actividad asignada. Recuerda guiarte con cada sesión, ahí tendrás las herramientas y los recursos necesarios para completar cada actividad.

También, podrás completar cada actividad de manera digital. Te recomendamos utilizar **Adobe Acrobat**, es una herramienta gratuita donde puedes visualizar y modificar documentos en formato PDF.

Cuando descargues el lector PDF en tu dispositivo electrónico, encontrarás una barra similar a la siguiente:



1. En la barra de herramientas debes seleccionar la caja de texto.
2. La opción que mejor te servirá para completar cada actividad es “Escribir texto”.
3. Cuando seleccionas “Escribir texto”, das click en cada actividad donde desees completar el ejercicio.



## Actividad #2

Determine la misión y visión de su emprendimiento.

### Misión:

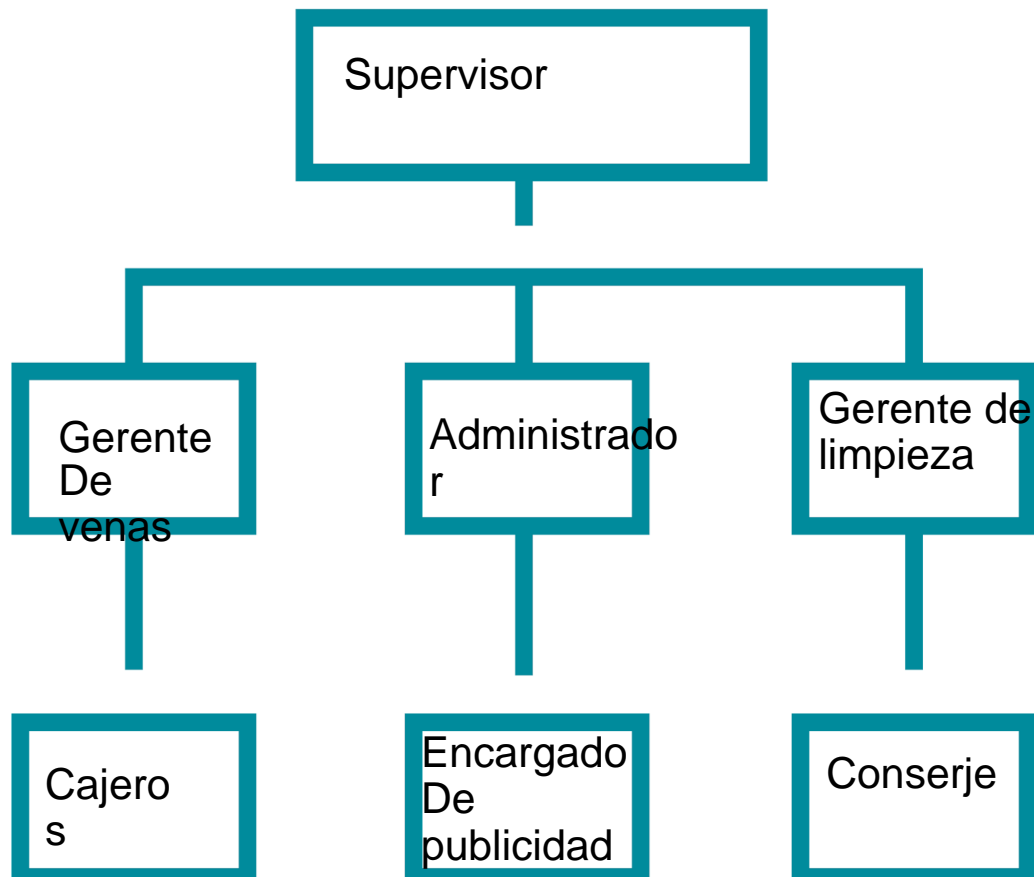
La misión de mi emprendimiento sería proveer un buen servicio al cliente para que se sienta satisfecho

### Visión:

Tengo la visión de tener un emprendimiento

honesto sin tratar de estafar a los consumidores

Establezca su estructura organizacional. En cada recuadro, coloque la gerencia o puesto que crea necesario para su tipo de negocio.



## Actividad #3

Defina cómo su emprendimiento va a cumplir con los tres pilares de desarrollo sostenible empresarial (social, ambiental y económico).

### *Sostenibilidad social:*

Tratar de tener un buen impacto en las personas con las publicidades y también dar cupones cada cierto tiempo para que tengan descuentos

---

---

---

---

### *Sostenibilidad ambiental:*

Usando materiales ecológicos que no afecten negativamente al medio ambiente y que no afecten a ningún animal ni afecten a los

---

---

---

---

### *Sostenibilidad económica:*

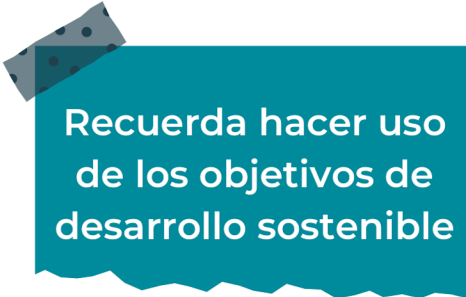
Trataría de vender todo lo posible para así generar ingresos para poder producir más productos y así venderlos también

---

---

---

---



Recuerda hacer uso de los objetivos de desarrollo sostenible

## Actividad #4

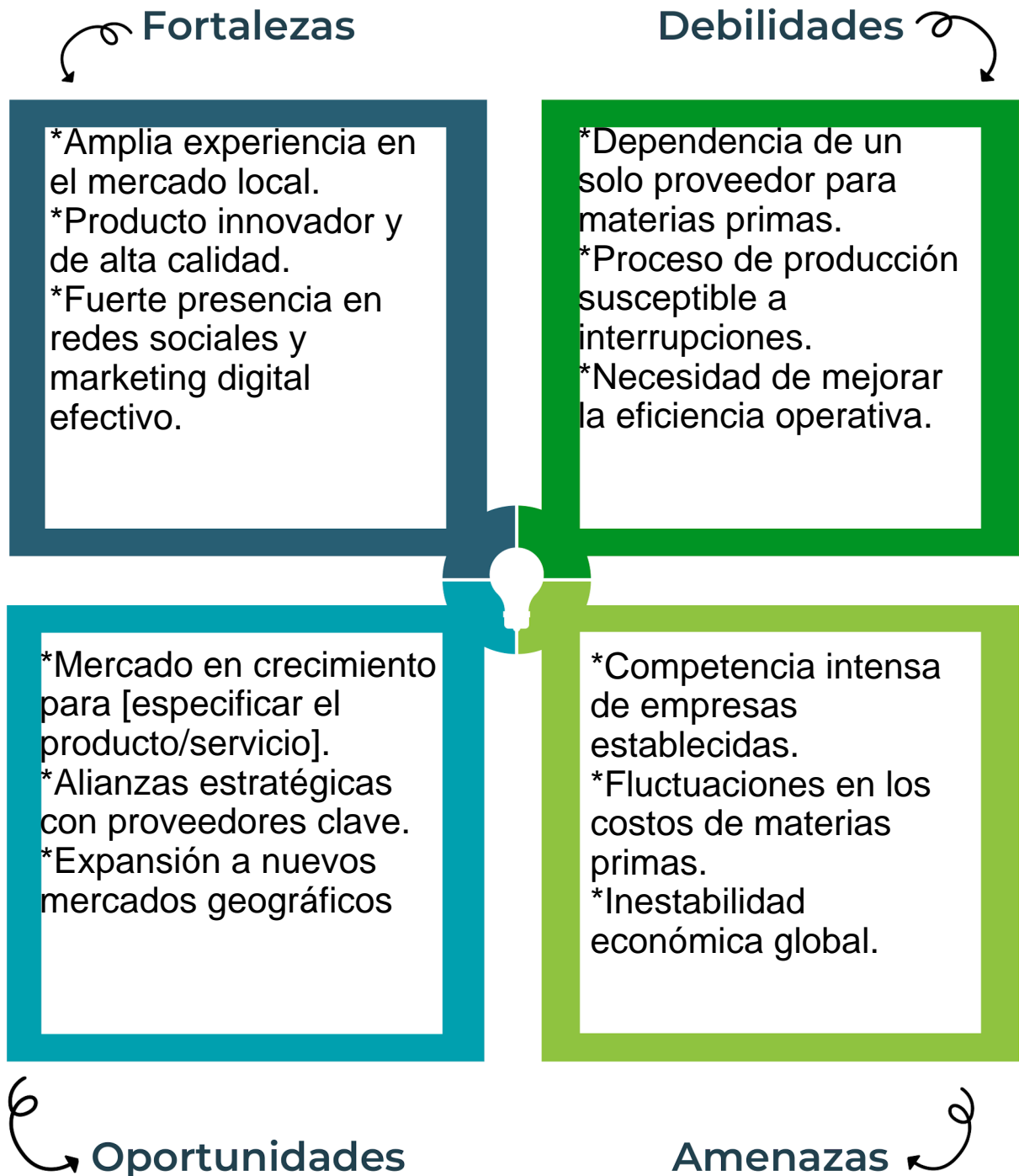
Complete el Modelo de Negocios Canvas.



Recuerda: En la presentación “Modelo de negocio” puedes encontrar la información necesaria para completar esta actividad.

## Actividad #5

Complete la siguiente matriz FODA:



Recuerda: En la presentación “Qué me diferencia” puedes encontrar la información necesaria para completar esta actividad.

## Actividad #6

Elabore un logo, slogan y diseñe su marca empresarial.

El logo de mi primer emprendimiento



Slogan



Nunca es tarde para aprender  
nuevos deportes

---

---

---

---

Colores principales de mi marca empresarial



Puedes dibujar el logo o hacerlo de forma digital.

## Actividad #7

Establezca sus costos fijos, costos variables y con ello el precio de su producto o servicio. Debe colocar el valor monetario de cada costo (fijo y variable).

### Mis costos fijos

- Agua: 55,000
- Luz: 83,000
- Alquiler: 300,000
- Mantenimiento: 35,000
- Salario 250,000
- 
- 

### Mis costos variables

- Equipamiento de futbol: 65,000
- Equipamiento de voleibol: 60,000
- Equipamiento de golf: 76,000
- Balones: 54,000
- Zapatos deportivos: 65,700
- 
- 

*El precio de venta de mi producto / servicio es de:*

₱ 12,000.00

Recuerde que los costos variables son unitarios.

## Actividad #8

Determine el punto de equilibrio de su emprendimiento.

Te recordamos la fórmula del punto de equilibrio en unidades y monetario (colones):

$$\text{Punto de equilibrio en unidades} = \frac{\text{Costos fijos totales}}{(\text{Precio de venta} - \text{costo variable total})}$$

$$\text{Punto de equilibrio monetario} = \text{Precio de venta} \times \text{punto de equilibrio en unidades}$$

Realiza el cálculo:

Punto de equilibrio en unidades  $\rightarrow$

Punto de equilibrio monetario  $\rightarrow$



Recuerda: El punto de equilibrio te ayuda a conocer cuántas unidades o servicios debés vender para que podás recuperar tu inversión.

## Actividad #9

Determine cuáles son los pasivos y activos de su negocio. Solamente, debes mencionar cuáles serían los activos y pasivos, no es necesario poner el valor monetario de los mismos.

### Activos

- Almacén
- Local de 65m<sup>2</sup>
- Cajero
- Entrega de productos
- Ventas
- Camión de transporte
- 
- 
- 
- 

### Pasivos

- Préstamo del banco
- Ayuda de familiares
- Salario de empleados
- Materiales de fabricación
- 
- 
- 
- 
- 
- 



Ejemplos de activos: Terrenos, equipo de oficina, cuentas por cobrar, vehículos y patentes.



Ejemplos de pasivos: Deudas a corto y largo plazo, salarios, inventario y cuentas por pagar.

## Actividad #10

Investigue cuántos productos o servicios existen en el mercado iguales al que mi emprendimiento ofrece.

En el mercado de deportes hay innumerables marcas que venden los mismos productos, algunas de estas marcas son: Adidas, Puma, Nike, New balance, Gymshark, etc. Pese a tener pocas posibilidades de poder triunfar en este mercado sigue habiendo una posibilidad, mayormente estas marcas venden ropa deportiva, zapatos para futbol, zapatillas de basquetbol, raquetas de tenis, bolas de tenis, bolas de futbol, bolas de basquetbol entre otros

La competencia fomenta la actividad empresarial y la eficiencia, da al consumidor más donde elegir y contribuye a bajar los precios y mejorar la calidad.

## Actividad #11

Determine cuál es la importancia de cumplir con las obligaciones tributarias y cómo se debe liquidar una empresa.

### *Importancia de las obligaciones tributarias:*

Financian el Estado: Los impuestos son la principal fuente de ingresos del Estado. El dinero recaudado se utiliza para financiar una amplia gama de servicios públicos, como educación, salud, seguridad, infraestructura y programas de asistencia social.

---

---

---

---

---

### *¿Cómo se liquida una empresa?*

Disolución de la sociedad:

\* La decisión de liquidar la empresa debe ser tomada por la junta general de accionistas o socios.

\* Se debe nombrar uno o más liquidadores, quienes serán responsables de llevar a cabo el proceso de liquidación.

\* Se debe publicar un aviso en el Diario Oficial La Gaceta para informar a los acreedores de la disolución de la empresas

---

---

---

# Guía para planear Yo Emprendo

¿Cuál es el tema que nos interesa?  
(Problema y descripción)

La poca accesibilidad que tienen las personas para comprar el equipo necesario

¿Por qué es importante este tema?  
(Justificación)

Porque los precios de los artículos son sumamente altos para algunas personas que no tengan esas posibilidades

¿Para quiénes lo vamos a hacer?  
(Público meta)

No va a haber un público específico al que tengamos que vender los artículos, debido a que todos pueden practicar el deporte a cualquier edad

¿Para qué es la actividad?  
(Objetivo)

Para promocionar el emprendimiento y que vengan mas clientes

¿Qué vamos a hacer?  
(Actividades)

Realizaría actividades que involucren ejercicios físicos

¿Qué queremos lograr?  
(Metas y Resultados)

Queremos lograr fomentar el deporte en la sociedad, y que todos quieran practicar uno

¿Qué necesitamos?  
(Recursos y materiales)

Necesitaría el equipamiento deportivo y telas para realizar los uniformes que lleguen a pedir

¿Cuándo lo vamos a hacer?  
(Cronograma)

Se harían todos los días menos los domingos

¿Quién lo hace?  
(Responsables)

Los empleados harían las actividades con ayuda del administrador

