



**Junior
Achievement
Costa Rica**

Miembro de JA Worldwide

35

Years of
Empowering
Lives

YO EMPRENDO
JUNIOR ACHIEVEMENT COSTA RICA

**CUADERNO
DE TRABAJO**



**SERVICIO COMUNAL
ESTUDIANTIL**



**MINISTERIO DE
EDUCACIÓN PÚBLICA**

**DIRECCIÓN DE
VIDA ESTUDIANTIL**

©Junior Achievement Costa Rica, 2024



Es importante que sepas lo siguiente:

Este documento lo puedes imprimir para completar cada actividad asignada. Recuerda guiarte con cada sesión, ahí tendrás las herramientas y los recursos necesarios para completar cada actividad.

También, podrás completar cada actividad de manera digital. Te recomendamos utilizar **Adobe Acrobat**, es una herramienta gratuita donde puedes visualizar y modificar documentos en formato PDF.

Cuando descargues el lector PDF en tu dispositivo electrónico, encontrarás una barra similar a la siguiente:



1. En la barra de herramientas debes seleccionar la caja de texto.
2. La opción que mejor te servirá para completar cada actividad es “Escribir texto”.
3. Cuando seleccionas “Escribir texto”, das click en cada actividad donde desees completar el ejercicio.

Actividad #1

Defina la idea de negocio.

La idea de negocio que tengo planeada es venta de agua de pipa, pienso vender mis productos a las personas de mi comunidad y a los estudiantes del colegio, la idea es que las personas que compran mi producto queden satisfechos y compren más para mí negocio se valla desarrollandose más, y mis productos tendrán un precio favorable



Recuerda: La idea puede tratarse sobre un producto o servicio.

Actividad #2

Determine la misión y visión de su emprendimiento.

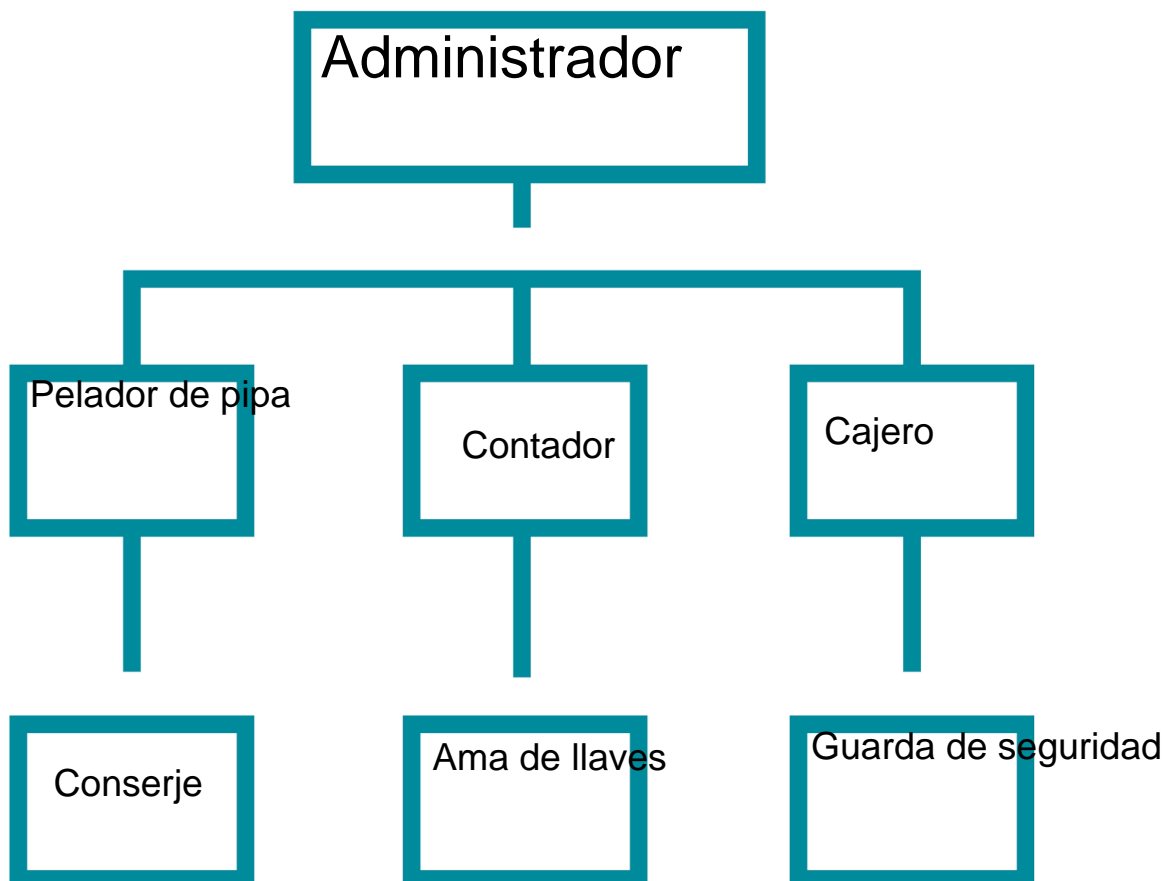
Misión:

Vender productos de buena calidad. Ir mejorando más la calidad de mis productos, para que las personas compren más, y mi negocio crezca

Visión:

Mejorar la calidad de mis productos y probar distintos sabores, para que mi negocio se extienda y mejore

Establezca su estructura organizacional. En cada recuadro, coloque la gerencia o puesto que crea necesario para su tipo de negocio.



Actividad #3

Defina cómo su emprendimiento va a cumplir con los tres pilares de desarrollo sostenible empresarial (social, ambiental y económico).

Sostenibilidad social:


Darle oportunidad de trabajar a personas con discapacidad,
dar trabajo a personas de la comunidad y pagar salarios justos

Sostenibilidad ambiental:

Van a ser productos naturales, mediante productos orgánicos

Sostenibilidad económica:

Pagar buenos salarios, responsabilidad en pagar impuestos, la estabilidad
De mi negocio va a ser variable y rentable



Recuerda hacer uso de los objetivos de desarrollo sostenible

Actividad #4

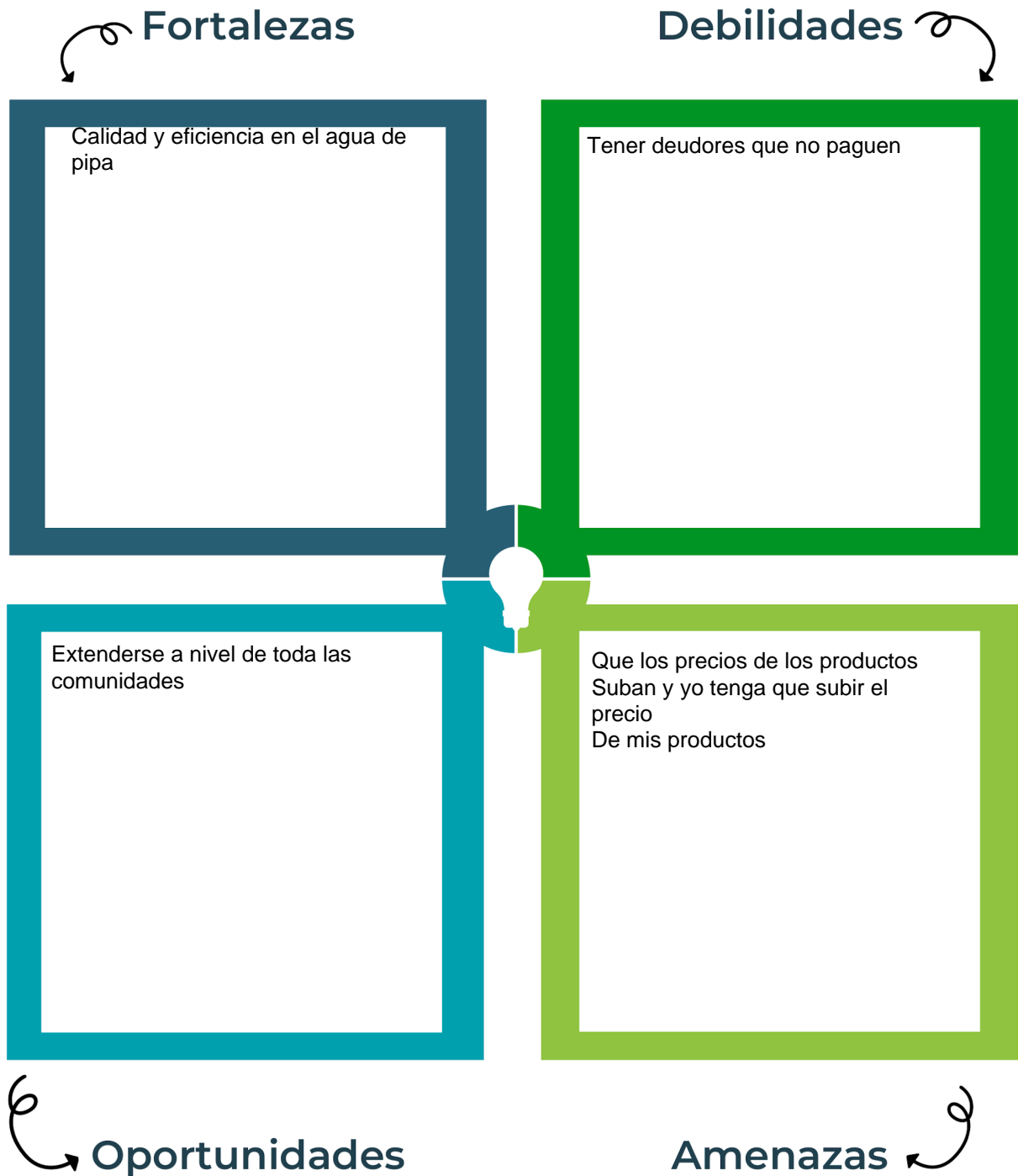
Complete el Modelo de Negocios Canvas.

Socios clave	Actividades clave	Propuesta de valor	Relación con el cliente	Segmento de clientes
Mamá Hermana Tía	Bajar las pipas Pelar las pipas Vender el agua de pipa	Mi presupuesto es de 10,000	Ser amable con los clientes para que los clientes se sientan cómodos	Mejor el servicio al Cliente y probar Nuevos sabores
	Recursos clave		Canales	
	Machetes Bolsas Picheles Tazas		Crear una cuenta en Redes sociales para Mis productos	
Estructura de costos			Fuentes de ingresos	
Es donde se organizan los de mi compañía, incluyendo Las materias primas, salarios, servicios, e impuestos			La venta de agua de pipa	

Recuerda: En la presentación “Modelo de negocio” puedes encontrar la información necesaria para completar esta actividad.

Actividad #5

Complete la siguiente matriz FODA:




Recuerda: En la presentación “Qué me diferencia” puedes encontrar la información necesaria para completar esta actividad.

Actividad #6

Elabore un logo, slogan y diseñe su marca empresarial.

El logo de mi primer emprendimiento



Slogan



Aguas refrescantes Obando

Colores principales de mi marca empresarial



Verde	Café	
-------	------	--

Puedes dibujar el logo o hacerlo de forma digital.

Actividad #7

Establezca sus costos fijos, costos variables y con ello el precio de su producto o servicio. Debe colocar el valor monetario de cada costo (fijo y variable).

Mis costos fijos

●	Envios 1,500
●	Empacadores 2,500
●	Bolsas 1,000
●	Total 5,000
●	
●	
●	

Mis costos variables

●	1,000
●	2,500
●	Total 3,500
●	
●	
●	
●	

El precio de venta de mi producto / servicio es de:

₱ 500

Recuerde que los costos variables son unitarios.

Actividad #8

Determine el punto de equilibrio de su emprendimiento.

Te recordamos la fórmula del punto de equilibrio en unidades y monetario (colones):

$$\text{Punto de equilibrio en unidades} = \frac{\text{Costos fijos totales}}{(\text{Precio de venta} - \text{costo variable total})}$$

$$\text{Punto de equilibrio monetario} = \text{Precio de venta} \times \text{punto de equilibrio en unidades}$$

Realiza el cálculo:

Punto de equilibrio en unidades →

Punto de equilibrio monetario →



Recuerda: El punto de equilibrio te ayuda a conocer cuántas unidades o servicios debés vender para que podás recuperar tu inversión.

Actividad #9

Determine cuáles son los pasivos y activos de su negocio. Solamente, debes mencionar cuáles serían los activos y pasivos, no es necesario poner el valor monetario de los mismos.

Activos

- Los ahorros
- Los clientes
- El equipo de trabajo
- Cobro de los clientes
-
-
-
-
-
-

Pasivos

- Servicio públicos
- Impuestos
- Préstamos
- Deudas
- Inventarios
-
-
-
-
-



Ejemplos de activos: Terrenos, equipo de oficina, cuentas por cobrar, vehículos y patentes.



Ejemplos de pasivos: Deudas a corto y largo plazo, salarios, inventario y cuentas por pagar.

Actividad #11

Determine cuál es la importancia de cumplir con las obligaciones tributarias y cómo se debe liquidar una empresa.

Importancia de las obligaciones tributarias:

Para cooperar a nivel nacional con el desarrollo e inversiones en salud, seguridad, infraestructura, y educación

¿Cómo se liquida una empresa?

Pagando todas las deudas, y pagar responsablemente los impuestos

Cobrar montos pendientes, repartir partes entre los socios

Guía para planear Yo Emprendo

¿Cuál es el tema que nos interesa?
(Problema y descripción)

Hacer un negocio que produzca entradas económicas, para ayudar a mi familia
Con los gastos de necesidades básicas,

¿Por qué es importante este tema?
(Justificación)

Es importante ya que me va a ayudar a mí y a mi familia y a tener mejores
Oportunidades económicas

¿Para quiénes lo vamos a hacer?
(Público meta)

Para las personas de la comunidad de Moravia de cutris y para los estudiantes del
Liceo Capitán Manuel Quirós

¿Para qué es la actividad?
(Objetivo)

Vender agua de pipa en la Comunidad de Moravia de cutris
Y el centro educativo
Liceo Capitán Manuel Quirós

¿Qué vamos a hacer?
(Actividades)

Elaborar bolsitas con agua de pipa
Vender el agua de pipa
Probar nuevos productos para mejorar mi emprendimiento

¿Qué queremos lograr?
(Metas y Resultados)

Lograr vender mis productos con éxito
Y que a las personas les guste y
Sigan comprando

¿Qué necesitamos?
(Recursos y materiales)

Materias primas
Bolsas
Refrigerador
Machete
Mano de obra

¿Cuándo lo vamos a hacer?
(Cronograma)

Julio: cosecha de pipas para elaborar las bolsitas de agua de pipa
Julio: Vender las Bolsitas de agua de pipa

¿Quién lo hace?
(Responsables)

Yorlin Natalia Obando
González
Cédula: 209000020

