



**Junior
Achievement
Costa Rica**

Miembro de JA Worldwide

35

Years of
Empowering
Lives

YO EMPRENDO
JUNIOR ACHIEVEMENT COSTA RICA

**CUADERNO
DE TRABAJO**



**SERVICIO COMUNAL
ESTUDIANTIL**



**MINISTERIO DE
EDUCACIÓN PÚBLICA**

**DIRECCIÓN DE
VIDA ESTUDIANTIL**

©Junior Achievement Costa Rica, 2024



Es importante que sepas lo siguiente:

Este documento lo puedes imprimir para completar cada actividad asignada. Recuerda guiarte con cada sesión, ahí tendrás las herramientas y los recursos necesarios para completar cada actividad.

También, podrás completar cada actividad de manera digital. Te recomendamos utilizar **Adobe Acrobat**, es una herramienta gratuita donde puedes visualizar y modificar documentos en formato PDF.

Cuando descargues el lector PDF en tu dispositivo electrónico, encontrarás una barra similar a la siguiente:




1. En la barra de herramientas debes seleccionar la caja de texto.
2. La opción que mejor te servirá para completar cada actividad es “Escribir texto”.
3. Cuando seleccionas “Escribir texto”, das click en cada actividad donde desees completar el ejercicio.

Actividad #1

Defina la idea de negocio.

Realizar, producir y vender productos sin azúcares refinadas para
Personas que sufren de diabetes para que puedan disfruta de

Productos dulces sin que les dañe la salud



**Recuerda: La idea
puede tratarse sobre
un producto o servicio.**

Actividad #2

Determine la misión y visión de su emprendimiento.

Misión:

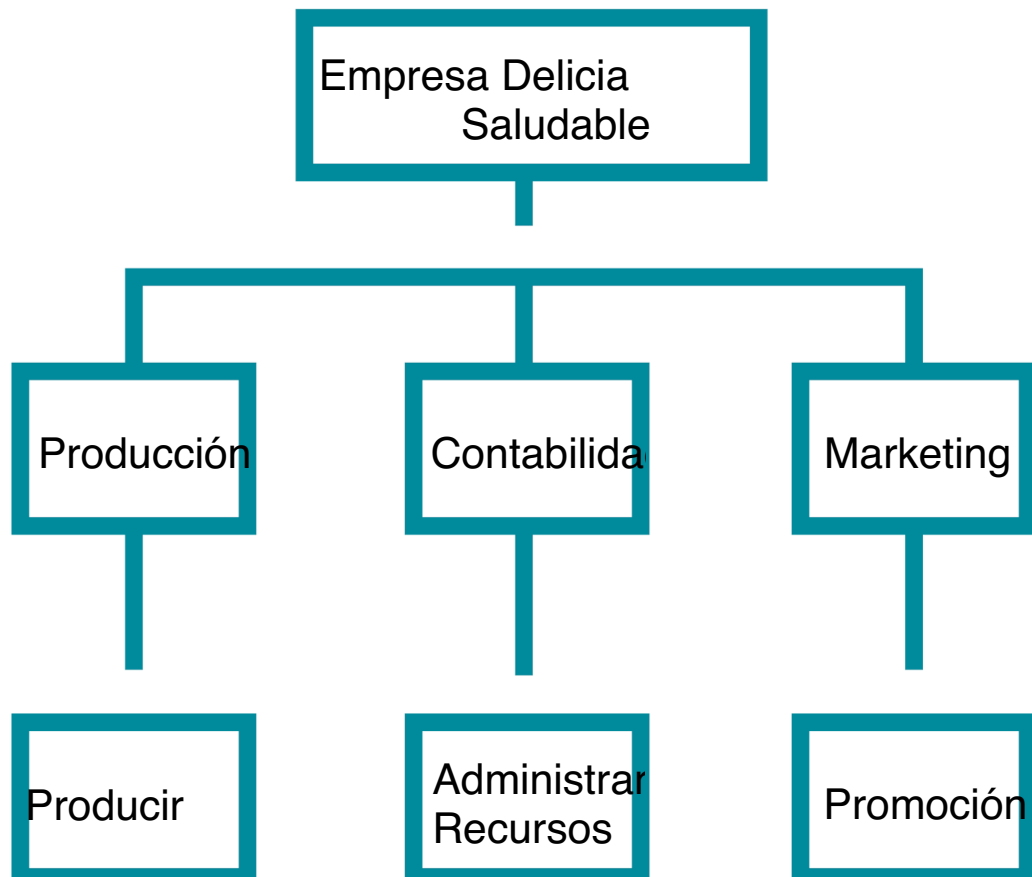
Ser una empresa líder en la producción de productos sin azúcares

Refinadas para consumidores diabéticos.

Visión:

Brindar productos de panificación a la comunidad diabética, siendo una empresa nacional con expansión internacional.

Establezca su estructura organizacional. En cada recuadro, coloque la gerencia o puesto que crea necesario para su tipo de negocio.



Actividad #3

Defina cómo su emprendimiento va a cumplir con los tres pilares de desarrollo sostenible empresarial (social, ambiental y económico).

Sostenibilidad social:

Permitir a las personas diabéticas poder disfrutar de productos que son
Prohibidos para ellos.

Sostenibilidad ambiental:

Regirnos bajo las 5 s así como crear un plan de desechos sólidos para
No contaminar el entorno y también ayudaríamos al no consumir caña que
Es donde proviene el azúcar no contribuimos con la destrucción de suelos.

Sostenibilidad económica:

Se brinda oportunidades laborales a personas para poder realizar las
Operaciones y así poder cumplir las necesidades



Recuerda hacer uso
de los objetivos de
desarrollo sostenible

Actividad #4

Complete el Modelo de Negocios Canvas.

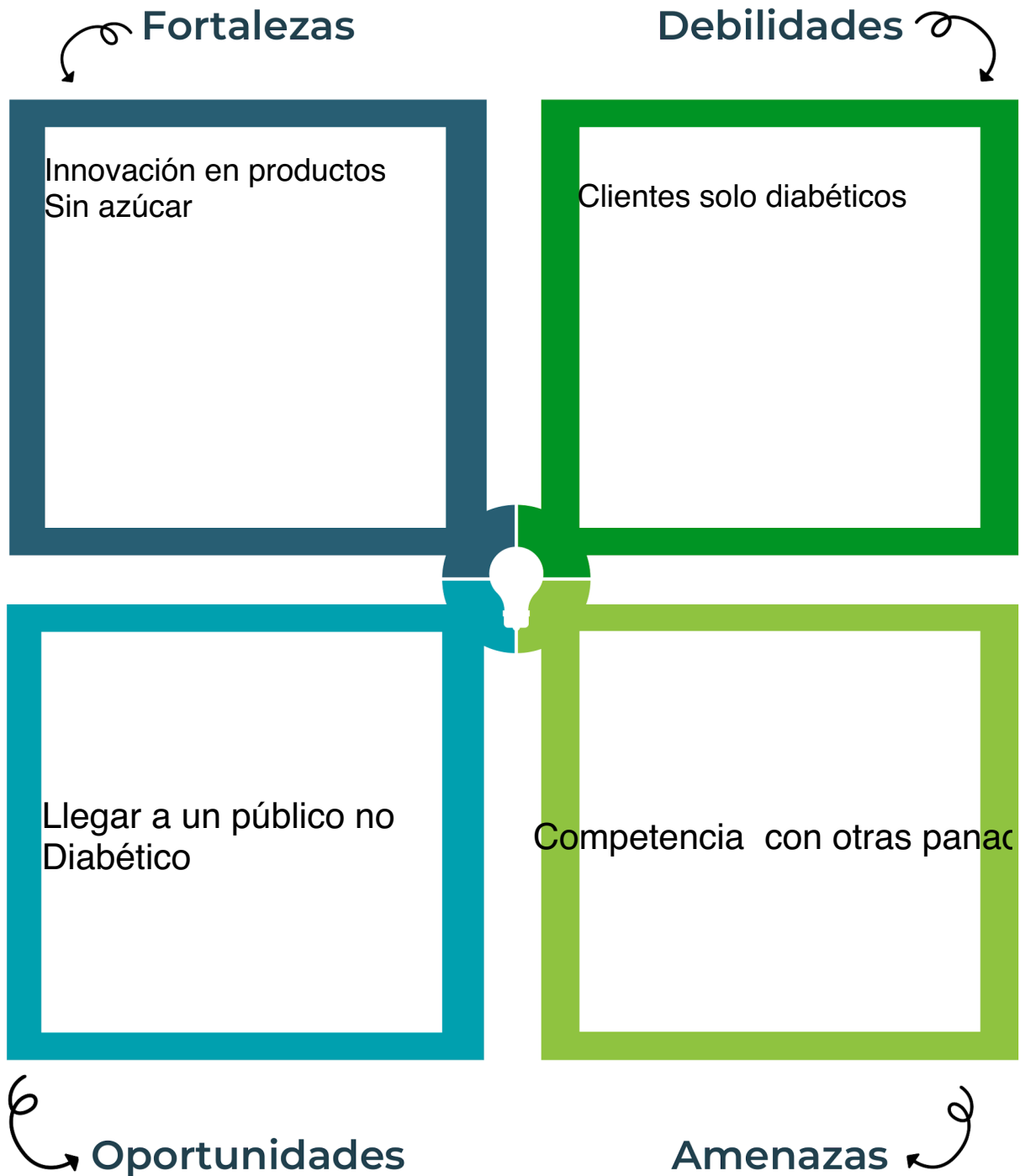
Socios clave	Actividades clave	Propuesta de valor	Relación con el cliente	Segmento de clientes
	Panadería y Realizar productos		Cumplir Necesidades	
	Recursos clave		Canales	
	Capital humano Capital económico		Comunidad	
Empresas Productores de Sustitutos		Ayuda a brindar servicio Sin azúcar		
Estrucutra de costos			Fuentes de ingresos	
Fijos ¢50000 Variables 20000			Capital 100000	



Recuerda: En la presentación “Modelo de negocio” puedes encontrar la información necesaria para completar esta actividad.

Actividad #5

Complete la siguiente matriz FODA:



Recuerda: En la presentación “Qué me diferencia” puedes encontrar la información necesaria para completar esta actividad.

Actividad #6

Elabore un logo, slogan y diseñe su marca empresarial.

El logo de mi
primer
emprendimiento



Slogan



Coma sano y vive bien

Colores
principales de mi
marca
empresarial



Verde	Dorado	Negro
-------	--------	-------

Puedes dibujar el
logo o hacerlo de
forma digital.

Actividad #7

Establezca sus costos fijos, costos variables y con ello el precio de su producto o servicio. Debe colocar el valor monetario de cada costo (fijo y variable).

Mis costos fijos

●	50000
●	
●	
●	
●	
●	
●	

Mis costos variables

●	20000
●	
●	
●	
●	
●	
●	

El precio de venta de mi producto / servicio es de:

₱ 2500 por producto

Recuerde que los costos variables son unitarios.

Actividad #8

Determine el punto de equilibrio de su emprendimiento.

Te recordamos la fórmula del punto de equilibrio en unidades y monetario (colones):

$$\text{Punto de equilibrio en unidades} = \frac{\text{Costos fijos totales}}{(\text{Precio de venta} - \text{costo variable total})}$$

$$\text{Punto de equilibrio monetario} = \text{Precio de venta} \times \text{punto de equilibrio en unidades}$$

Realiza el cálculo:

Punto de equilibrio en unidades →

Punto de equilibrio monetario →



Recuerda: El punto de equilibrio te ayuda a conocer cuántas unidades o servicios debés vender para que podás recuperar tu inversión.

Actividad #9

Determine cuáles son los pasivos y activos de su negocio. Solamente, debes mencionar cuáles serían los activos y pasivos, no es necesario poner el valor monetario de los mismos.

Activos

●	Terreno
●	Equipos
●	Utensilios
●	
●	
●	
●	
●	
●	
●	

Pasivos

●	Préstamos banco
●	
●	
●	
●	
●	
●	
●	
●	
●	



Ejemplos de activos: Terrenos, equipo de oficina, cuentas por cobrar, vehículos y patentes.



Ejemplos de pasivos: Deudas a corto y largo plazo, salarios, inventario y cuentas por pagar.

Actividad #11

Determine cuál es la importancia de cumplir con las obligaciones tributarias y cómo se debe liquidar una empresa.

Importancia de las obligaciones tributarias:

Para poder establecernos en el mercado y no cierren el negocio

¿Cómo se liquida una empresa?

Primero deudas, segundo planillas y último utilidades

Guía para planear Yo Emprendo

¿Cuál es el tema que nos interesa?
(Problema y descripción)

Productos sin azúcar

¿Por qué es importante este tema?
(Justificación)

Es importante para brindar productos dulces a clientes diabético
Para que puedan disfrutar

¿Para quiénes lo vamos a hacer?
(Público meta)

Público en general

¿Para qué es la actividad?
(Objetivo)

Cumplir necesidades

¿Qué vamos a hacer?
(Actividades)

Producir productos sin azúcar

¿Qué queremos lograr?
(Metas y Resultados)

Llegar a un público en general

¿Qué necesitamos?
(Recursos y materiales)

Materia prima
Economía
Talento humano

¿Cuándo lo vamos a hacer?
(Cronograma)

28 de junio

¿Quién lo hace?
(Responsables)

Brithany Morales Alvarado

