



**Junior  
Achievement  
Costa Rica**

Miembro de JA Worldwide

**35**

Years of  
Empowering  
Lives

**YO EMPRENDO**  
JUNIOR ACHIEVEMENT COSTA RICA

**CUADERNO  
DE TRABAJO**



**SERVICIO COMUNAL  
ESTUDIANTIL**



**MINISTERIO DE  
EDUCACIÓN PÚBLICA**

**DIRECCIÓN DE  
VIDA ESTUDIANTIL**

©Junior Achievement Costa Rica, 2024



## Es importante que sepas lo siguiente:

Este documento lo puedes imprimir para completar cada actividad asignada. Recuerda guiarte con cada sesión, ahí tendrás las herramientas y los recursos necesarios para completar cada actividad.

También, podrás completar cada actividad de manera digital. Te recomendamos utilizar **Adobe Acrobat**, es una herramienta gratuita donde puedes visualizar y modificar documentos en formato PDF.

Cuando descargues el lector PDF en tu dispositivo electrónico, encontrarás una barra similar a la siguiente:



1. En la barra de herramientas debes seleccionar la caja de texto.
2. La opción que mejor te servirá para completar cada actividad es “Escribir texto”.
3. Cuando seleccionas “Escribir texto”, das click en cada actividad donde desees completar el ejercicio.



## Actividad #2

Determine la misión y visión de su emprendimiento.

### Misión:

La misión de una empresa es su propósito fundamental y la razón de su existencia.

---

---

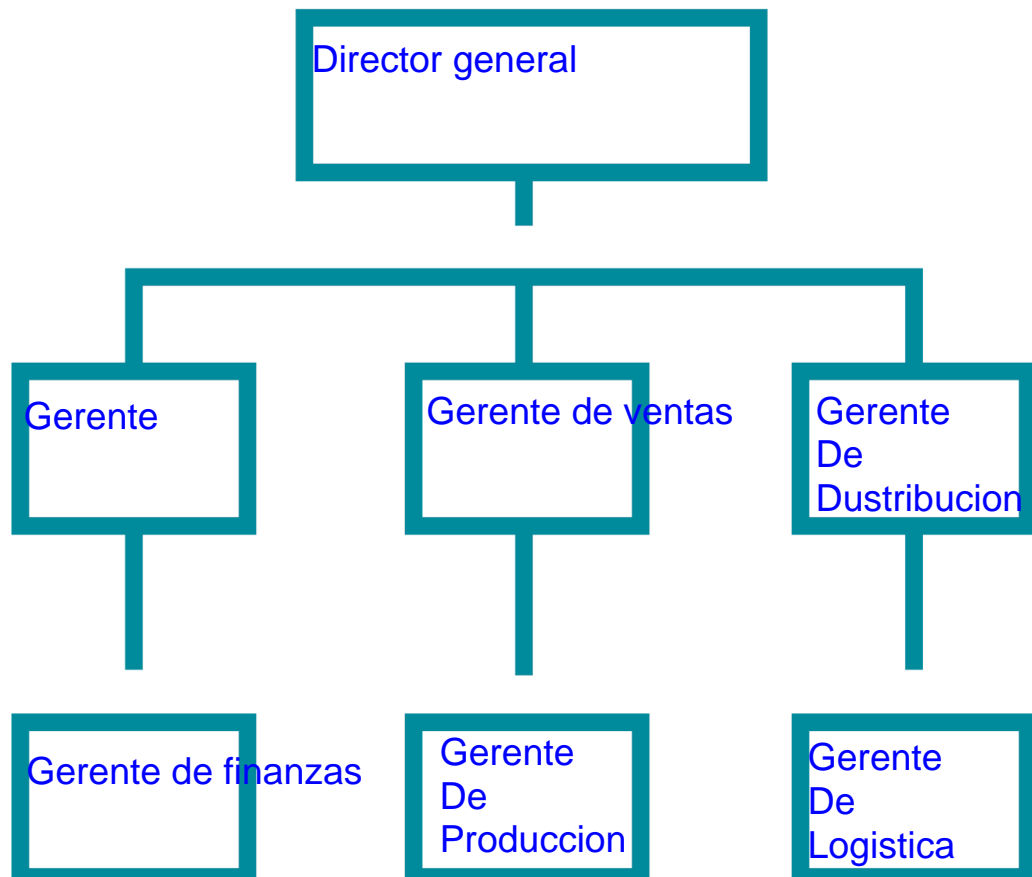
### Visión:

La visión de una empresa es la imagen a futuro que busca alcanzar.

---

---

Establezca su estructura organizacional. En cada recuadro, coloque la gerencia o puesto que crea necesario para su tipo de negocio.



## Actividad #3

Defina cómo su emprendimiento va a cumplir con los tres pilares de desarrollo sostenible empresarial (social, ambiental y económico).

### *Sostenibilidad social:*

Nuestro negocio se enfocará en promover el bienestar de la comunidad local.

---

---

---

---

---

### *Sostenibilidad ambiental:*

Nos comprometemos a reducir nuestro impacto ambiental implementando prácticas sostenibles en nuestras operaciones.

---

---

---

---

### *Sostenibilidad económica:*

Buscaremos generar un impacto económico positivo tanto a nivel local como global.

---

---

---










---



Recuerda hacer uso de los objetivos de desarrollo sostenible

## Actividad #4

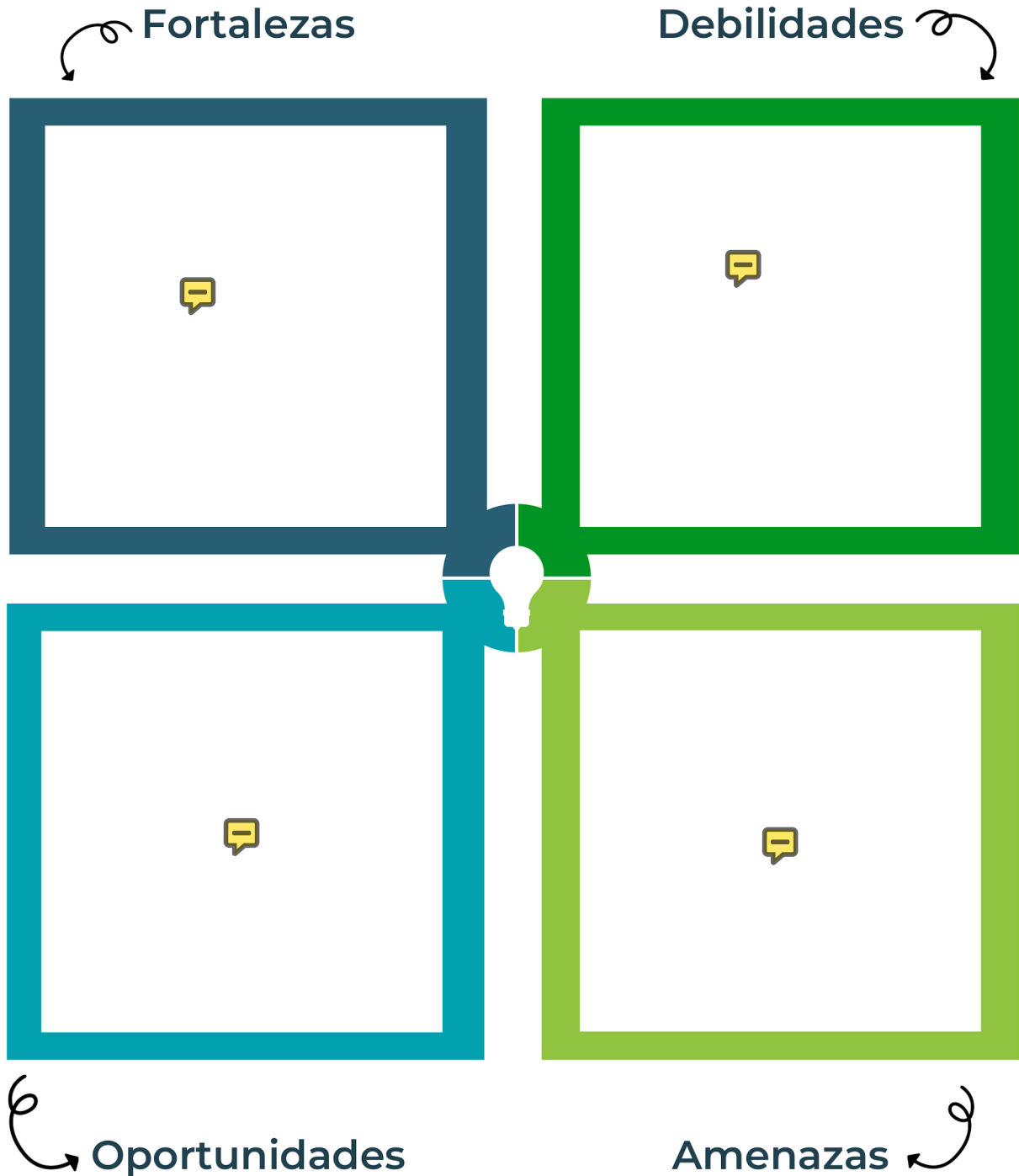
Complete el Modelo de Negocios Canvas.

<b>Socios clave</b> 	<b>Actividades clave</b> 	<b>Propuesta de valor</b> 	<b>Relación con el cliente</b> 	<b>Segmento de clientes</b> 
	<b>Recursos clave</b> 		<b>Canales</b> 	
<b>Estructura de costos</b> 		<b>Fuentes de ingresos</b> 		

Recuerda: En la presentación “Modelo de negocio” puedes encontrar la información necesaria para completar esta actividad.

## Actividad #5

Complete la siguiente matriz FODA:




Recuerda: En la presentación “Qué me diferencia” puedes encontrar la información necesaria para completar esta actividad.

## Actividad #6

Elabore un logo, slogan y diseñe su marca empresarial.


El logo de mi primer emprendimiento



Slogan

"Just Do It" - Este es el famoso eslogan de Nike que ha sido icónico y efectivo para la marca. Transmite un mensaje de motivación, superación personal y acción, lo que ha contribuido al éxito y reconocimiento global de Nike

Colores principales de mi marca empresarial



Puedes dibujar el logo o hacerlo de forma digital.

## Actividad #7

Establezca sus costos fijos, costos variables y con ello el precio de su producto o servicio. Debe colocar el valor monetario de cada costo (fijo y variable).

### Mis costos fijos

- Comida 150.000
- Ropa 10.000
- Agua 20.000
- Luz 20.000
- Telefono
- 
- 

### Mis costos variables

- Golosinas 1.000
- Anillos 1.000
- Regalos 5.000
- Cuadernos 5.000
- Pasajes 4.000
- Folletos 50.000
- Uniforme 45.000

*El precio de venta de mi producto / servicio es de:*

₱ 311.000

Recuerde que los costos variables son unitarios.

## Actividad #8

Determine el punto de equilibrio de su emprendimiento.

Te recordamos la fórmula del punto de equilibrio en unidades y monetario (colones):

$$\text{Punto de equilibrio en unidades} = \frac{\text{Costos fijos totales}}{(\text{Precio de venta} - \text{costo variable total})}$$

$$\text{Punto de equilibrio monetario} = \text{Precio de venta} \times \text{punto de equilibrio en unidades}$$

Realiza el cálculo:

Punto de equilibrio en unidades  $\rightarrow$  311,000

Punto de equilibrio monetario  $\rightarrow$  ₡ 1



Recuerda: El punto de equilibrio te ayuda a conocer cuántas unidades o servicios debés vender para que podás recuperar tu inversión.

## Actividad #9

Determine cuáles son los pasivos y activos de su negocio. Solamente, debes mencionar cuáles serían los activos y pasivos, no es necesario poner el valor monetario de los mismos.

### Activos

### Pasivos

<input type="radio"/> Deudas a corto o largo plazo	<input type="radio"/> Terrenos
<input type="radio"/> Equipo de oficina cuentas por cobrar	<input type="radio"/>
<input type="radio"/> Salarios	<input type="radio"/>
<input type="radio"/> Vehículos y patentes	<input type="radio"/>
<input type="radio"/> Cuentas por pagar	<input type="radio"/>
<input type="radio"/> Inventario	<input type="radio"/>
<input type="radio"/>	<input type="radio"/>
<input type="radio"/>	<input type="radio"/>
<input type="radio"/>	<input type="radio"/>
<input type="radio"/>	<input type="radio"/>



Ejemplos de activos: Terrenos, equipo de oficina, cuentas por cobrar, vehículos y patentes.



Ejemplos de pasivos: Deudas a corto y largo plazo, salarios, inventario y cuentas por pagar.



## Actividad #11

Determine cuál es la importancia de cumplir con las obligaciones tributarias y cómo se debe liquidar una empresa.

### *Importancia de las obligaciones tributarias:*

Las obligaciones tributarias son fundamentales para el funcionamiento de un país, ya que a través de los impuestos se financian los servicios públicos y el bienestar de la sociedad

### *¿Cómo se liquida una empresa?*

Liquidar una empresa implica cerrar todas las operaciones comerciales de manera ordenada

# Guía para planear Yo Emprendo

¿Cuál es el tema que nos interesa?  
(Problema y descripción)

Ayudar a emprender correctamente

¿Por qué es importante este tema?  
(Justificación)

Por que en un futuro podriamos depender de Emprender

¿Para quiénes lo vamos a hacer?  
(Público meta)

Para las personas estudiantes

¿Para qué es la actividad?  
(Objetivo)

Para aprender

¿Qué vamos a hacer?  
(Actividades)

Ayudar a emprender

¿Qué queremos lograr?  
(Metas y Resultados)

Que aprendamos A como emprender

¿Qué necesitamos?  
(Recursos y materiales)

Ayuda, materias y Alguien que tenga La misma manera De pensar

¿Cuándo lo vamos a hacer?  
(Cronograma)

Cuando estudie Y este preparado A como emprender

¿Quién lo hace?  
(Responsables)

Cada uno tiene formas Distintas de pensar Hay personas Que son responsables Y otras no

