



**Junior
Achievement
Costa Rica**

Miembro de JA Worldwide

35

Years of
Empowering
Lives

Las mejores opciones que se encuentran disponibles son 7,

YO EMPRENDO
JUNIOR ACHIEVEMENT COSTA RICA

**CUADERNO
DE TRABAJO**



**MINISTERIO DE
EDUCACIÓN PÚBLICA**

**DIRECCIÓN DE
VIDA ESTUDIANTIL**

©Junior Achievement Costa Rica, 2024



Es importante que sepas lo siguiente:

Este documento lo puedes imprimir para completar cada actividad asignada. Recuerda guiarte con cada sesión, ahí tendrás las herramientas y los recursos necesarios para completar cada actividad.

También, podrás completar cada actividad de manera digital. Te recomendamos utilizar **Adobe Acrobat**, es una herramienta gratuita donde puedes visualizar y modificar documentos en formato PDF.

Cuando descargues el lector PDF en tu dispositivo electrónico, encontrarás una barra similar a la siguiente:



1. En la barra de herramientas debes seleccionar la caja de texto.
2. La opción que mejor te servirá para completar cada actividad es “Escribir texto”.
3. Cuando seleccionas “Escribir texto”, das click en cada actividad donde desees completar el ejercicio.

Actividad #2

Determine la misión y visión de su emprendimiento.

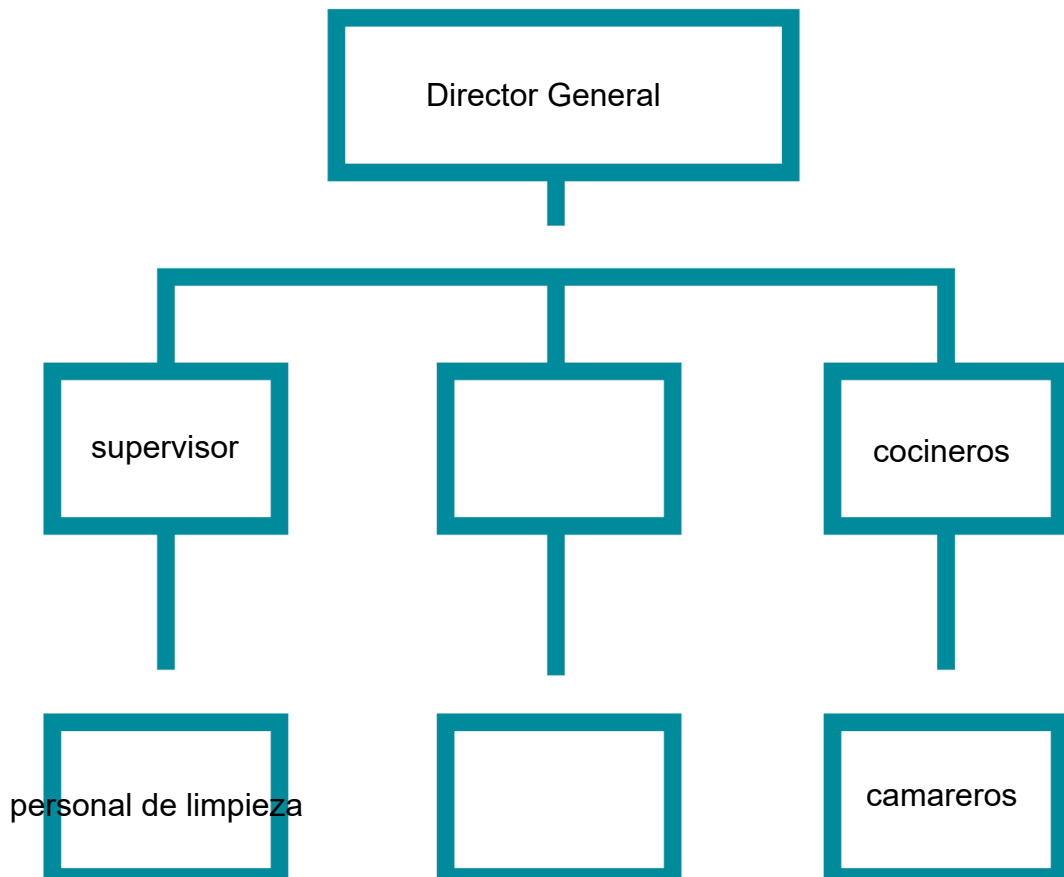
Misión:

Proveer alimentación en algún evento realizado ya sea por una empresa o persona

Visión:

Me gustaría en un futuro tener a esta empresa trabajando en diferentes partes del mundo

Establezca su estructura organizacional. En cada recuadro, coloque la gerencia o puesto que crea necesario para su tipo de negocio.



Actividad #3

Defina cómo su emprendimiento va a cumplir con los tres pilares de desarrollo sostenible empresarial (social, ambiental y económico).

Sostenibilidad social:

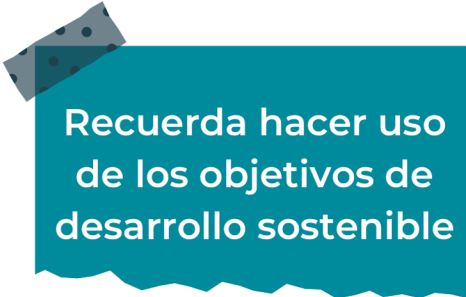
Al terminar cada evento la comida que sobró de regalará a las personas que lo necesiten

Sostenibilidad ambiental:

Toda la basura que se acumule en los eventos será depositada en su respectivo lugar

Sostenibilidad económica:

Como se dijo antes, el precio varía



Recuerda hacer uso
de los objetivos de
desarrollo sostenible

Actividad #4

Complete el Modelo de Negocios Canvas.

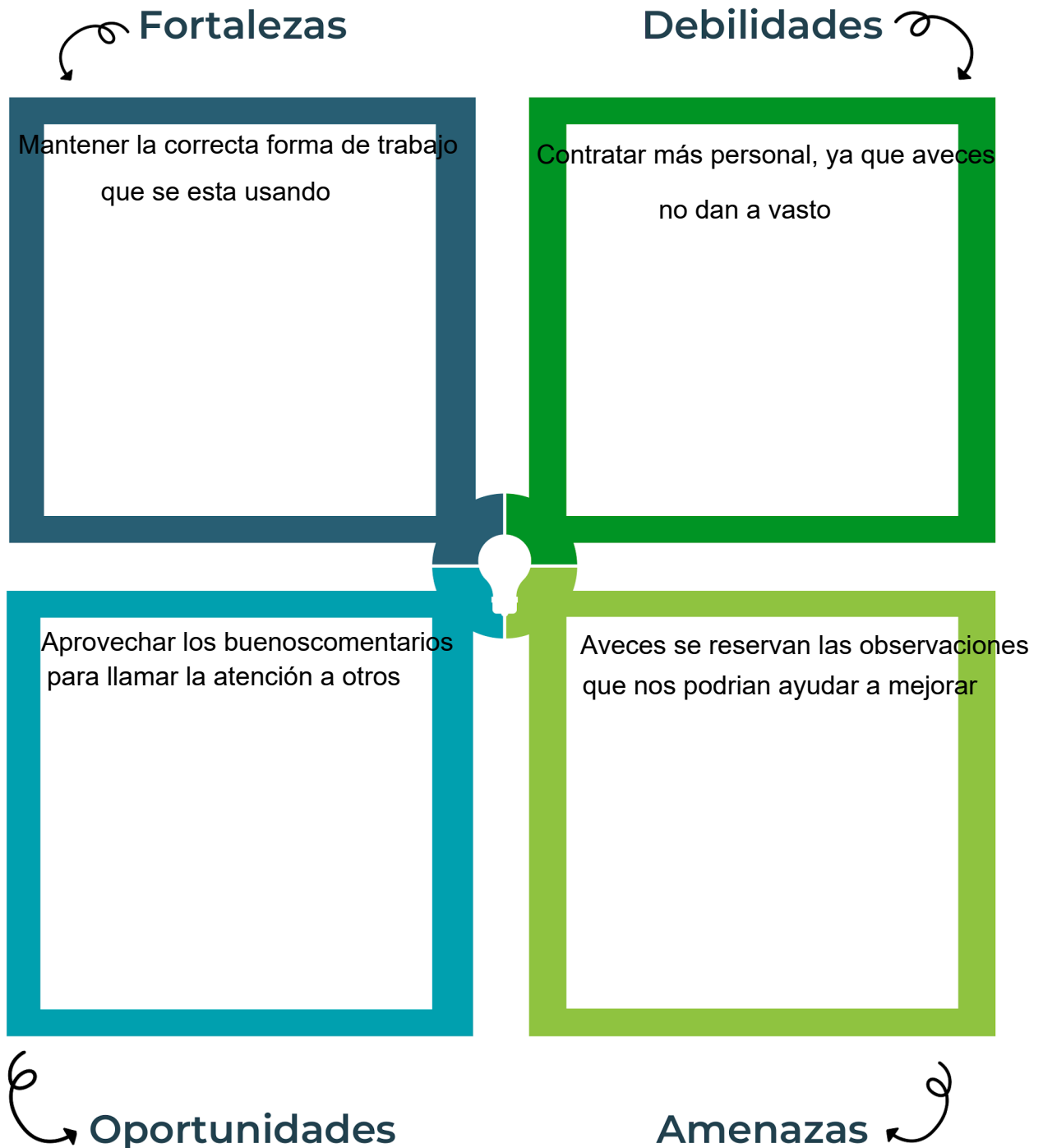
Socios clave Establecer alianzas con otras empresas conocidas	Actividades clave Hacer marketing que llame la atención	Propuesta de valor Los mejores en lo que hacemos	Relación con el cliente Establecer un trato un poco mayor a los futuros clientes	Segmento de clientes
	Recursos clave Dinero Personal		Canales Redes sociales	
Estructura de costos			Fuentes de ingresos	



Recuerda: En la presentación “Modelo de negocio” puedes encontrar la información necesaria para completar esta actividad.

Actividad #5

Complete la siguiente matriz FODA:



Recuerda: En la presentación "Qué me diferencia" puedes encontrar la información necesaria para completar esta actividad.

Actividad #6

Elabore un logo, slogan y diseñe su marca empresarial.

El logo de mi
primer
emprendimiento



Slogan



Colores
principales de mi
marca
empresarial



Puedes dibujar el
logo o hacerlo de
forma digital.

Actividad #7

Establezca sus costos fijos, costos variables y con ello el precio de su producto o servicio. Debe colocar el valor monetario de cada costo (fijo y variable).

Mis costos fijos

- Sueldos
- Capacitaciones
- Transporte
- Publicidad
-
-
-

Mis costos variables

- Ventas
- Compras
-
-
-
-

El precio de venta de mi producto / servicio es de:

₱ 50,000

Recuerde que los costos variables son unitarios.

Actividad #8

Determine el punto de equilibrio de su emprendimiento.

Te recordamos la fórmula del punto de equilibrio en unidades y monetario (colones):

$$\text{Punto de equilibrio en unidades} = \frac{\text{Costos fijos totales}}{(\text{Precio de venta} - \text{costo variable total})}$$

$$\text{Punto de equilibrio monetario} = \text{Precio de venta} \times \text{punto de equilibrio en unidades}$$

Realiza el cálculo:

Punto de equilibrio en unidades \rightarrow

Punto de equilibrio monetario \rightarrow



Recuerda: El punto de equilibrio te ayuda a conocer cuántas unidades o servicios debés vender para que podás recuperar tu inversión.

Actividad #9

Determine cuáles son los pasivos y activos de su negocio. Solamente, debes mencionar cuáles serían los activos y pasivos, no es necesario poner el valor monetario de los mismos.

Activos

●	Equipo
●	Vehículos
●	
●	
●	
●	
●	
●	
●	
●	

Pasivos

●	Salarios
●	Inventario
●	
●	
●	
●	
●	
●	
●	
●	



Ejemplos de activos: Terrenos, equipo de oficina, cuentas por cobrar, vehículos y patentes.



Ejemplos de pasivos: Deudas a corto y largo plazo, salarios, inventario y cuentas por pagar.

Actividad #11

Determine cuál es la importancia de cumplir con las obligaciones tributarias y cómo se debe liquidar una empresa.

Importancia de las obligaciones tributarias:

A través de esto podemos ayudar con el fortalecimiento de la economía de nuestro país, la prevención de sanciones o multas por parte de las autoridades fiscales, evitar litigios y contingencias fiscales que son procesos costosos y prolongados.

¿Cómo se liquida una empresa?

Se deben seguir una serie de pasos:

Elaboración del Balance de Liquidación

Inscripción de la Escritura Pública de Liquidación en el Registro Mercantil

Firma de la Escritura Pública de Liquidación ante Notario

Guía para planear Yo Emprendo

¿Cuál es el tema que nos interesa?
(Problema y descripción)

Relación con el cliente

¿Por qué es importante este tema?
(Justificación)

Ellos son la razón por la cual tenemos este negocio

¿Para quiénes lo vamos a hacer?
(Público meta)

Para todos los interesados

¿Para qué es la actividad?
(Objetivo)

Concientizar a los emprendimientos para que tengan un buen trato hacia los clientes

¿Qué vamos a hacer?
(Actividades)

Un texto explicando la importancia de los clientes a la compañía

¿Qué queremos lograr?
(Metas y Resultados)

Una experiencia agradable

¿Qué necesitamos?
(Recursos y materiales)

¿Cuándo lo vamos a hacer?
(Cronograma)

¿Quién lo hace?
(Responsables)

