



**Junior
Achievement
Costa Rica**

Miembro de JA Worldwide

35

Years of
Empowering
Lives

YO EMPRENDO
JUNIOR ACHIEVEMENT COSTA RICA

**CUADERNO
DE TRABAJO**



**SERVICIO COMUNAL
ESTUDIANTIL**



**MINISTERIO DE
EDUCACIÓN PÚBLICA**

**DIRECCIÓN DE
VIDA ESTUDIANTIL**

©Junior Achievement Costa Rica, 2024



Es importante que sepas lo siguiente:

Este documento lo puedes imprimir para completar cada actividad asignada. Recuerda guiarte con cada sesión, ahí tendrás las herramientas y los recursos necesarios para completar cada actividad.

También, podrás completar cada actividad de manera digital. Te recomendamos utilizar **Adobe Acrobat**, es una herramienta gratuita donde puedes visualizar y modificar documentos en formato PDF.

Cuando descargues el lector PDF en tu dispositivo electrónico, encontrarás una barra similar a la siguiente:



1. En la barra de herramientas debes seleccionar la caja de texto.
2. La opción que mejor te servirá para completar cada actividad es “Escribir texto”.
3. Cuando seleccionas “Escribir texto”, das click en cada actividad donde desees completar el ejercicio.

Actividad #1

Defina la idea de negocio.

La idea de negocio de una página de apuestas online consiste en crear una plataforma digital donde los usuarios puedan realizar apuestas en eventos deportivos, juegos de azar u otros tipos de competiciones, utilizando internet como medio principal para acceder al servicio. Esta idea incluye la creación de un sitio web o una aplicación móvil que permita a los usuarios registrarse, depositar fondos, seleccionar sus apuestas y recibir pagos en caso de acierto.

**Recuerda: La idea
puede tratarse sobre
un producto o servicio.**

Actividad #2

Determine la misión y visión de su emprendimiento.

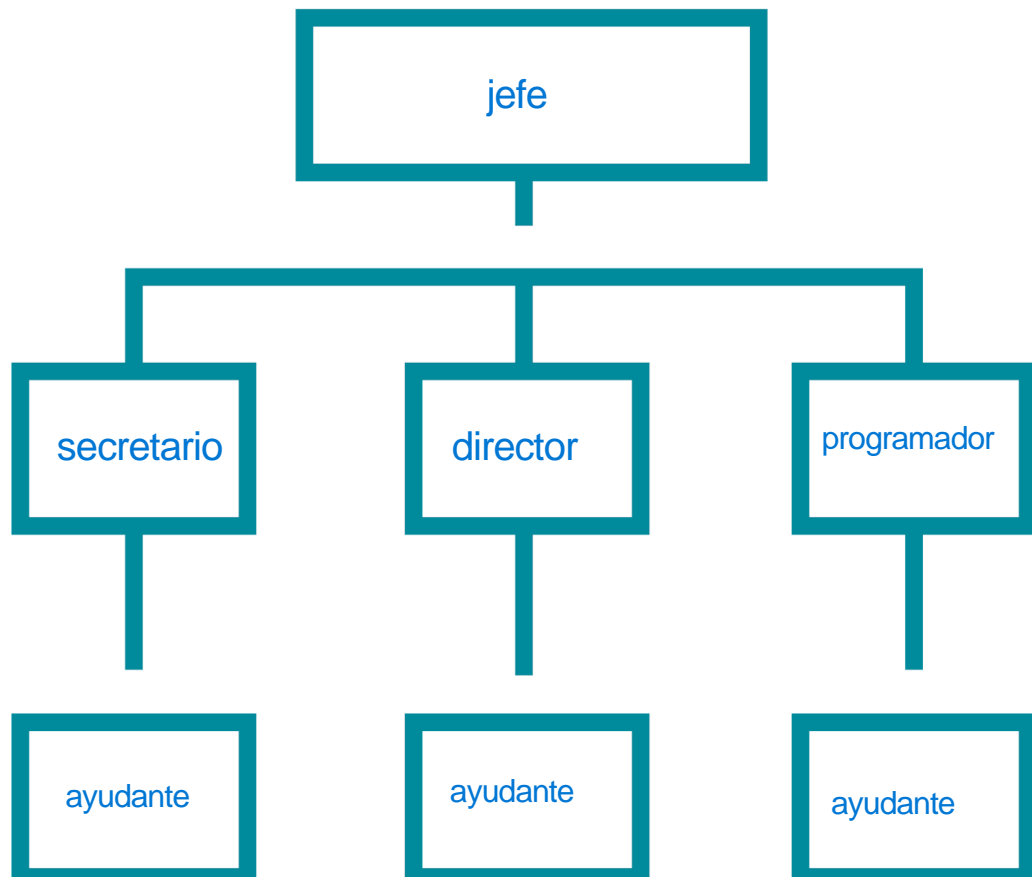
Misión:

generar ingresos

Visión:

"Convertimos en la plataforma líder a nivel global en el sector de las apuestas online, reconocida por nuestra innovación tecnológica, seguridad de primer nivel y compromiso con la experiencia del usuario. Nos esforzamos por ofrecer la más amplia gama de opciones de apuestas en un entorno justo y transparente, proporcionando a nuestros usuarios la emoción y la confianza de apostar de manera responsable y divertida."

Establezca su estructura organizacional. En cada recuadro, coloque la gerencia o puesto que crea necesario para su tipo de negocio.



Actividad #3

Defina cómo su emprendimiento va a cumplir con los tres pilares de desarrollo sostenible empresarial (social, ambiental y económico).

Sostenibilidad social:

Responsabilidad Social: Implementar políticas y programas que beneficien a la comunidad local, como patrocinios deportivos, programas educativos o apoyo a organizaciones sin fines de lucro.

Inclusión y Diversidad: Promover un entorno inclusivo donde se respeten y valoren las diferencias de género, etnia, edad y orientación sexual entre los empleados y usuarios.

Educación y Concienciación: Educar a los usuarios sobre el juego responsable y proporcionar recursos para aquellos que puedan enfrentar problemas relacionados con el juego compulsivo.

Sostenibilidad ambiental:

Eficiencia Energética: Implementar tecnologías y prácticas que reduzcan el consumo de energía y la huella de carbono de las operaciones.

Gestión de Residuos: Adoptar medidas para minimizar los residuos y promover el reciclaje y la reutilización dentro de la empresa.

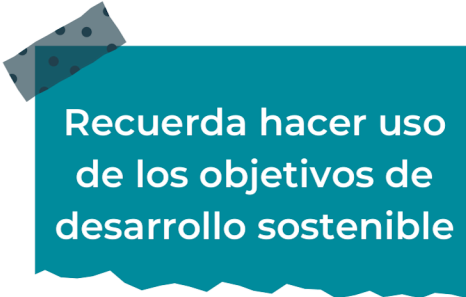
Conservación de Recursos Naturales: Fomentar el uso responsable de los recursos naturales, especialmente en relación con la tecnología utilizada y la infraestructura digital.

Sostenibilidad económica:

Sostenibilidad Financiera: Asegurar la rentabilidad y estabilidad económica a largo plazo mediante prácticas financieras sólidas y un modelo de negocio sostenible.

Generación de Empleo: Ofrecer oportunidades de empleo equitativas y condiciones laborales justas para todos los empleados.

Contribución Económica: Contribuir al desarrollo económico local a través del pago de impuestos, apoyo a proveedores locales y participación en la economía circular.



Recuerda hacer uso
de los objetivos de
desarrollo sostenible

Actividad #4

Complete el Modelo de Negocios Canvas.

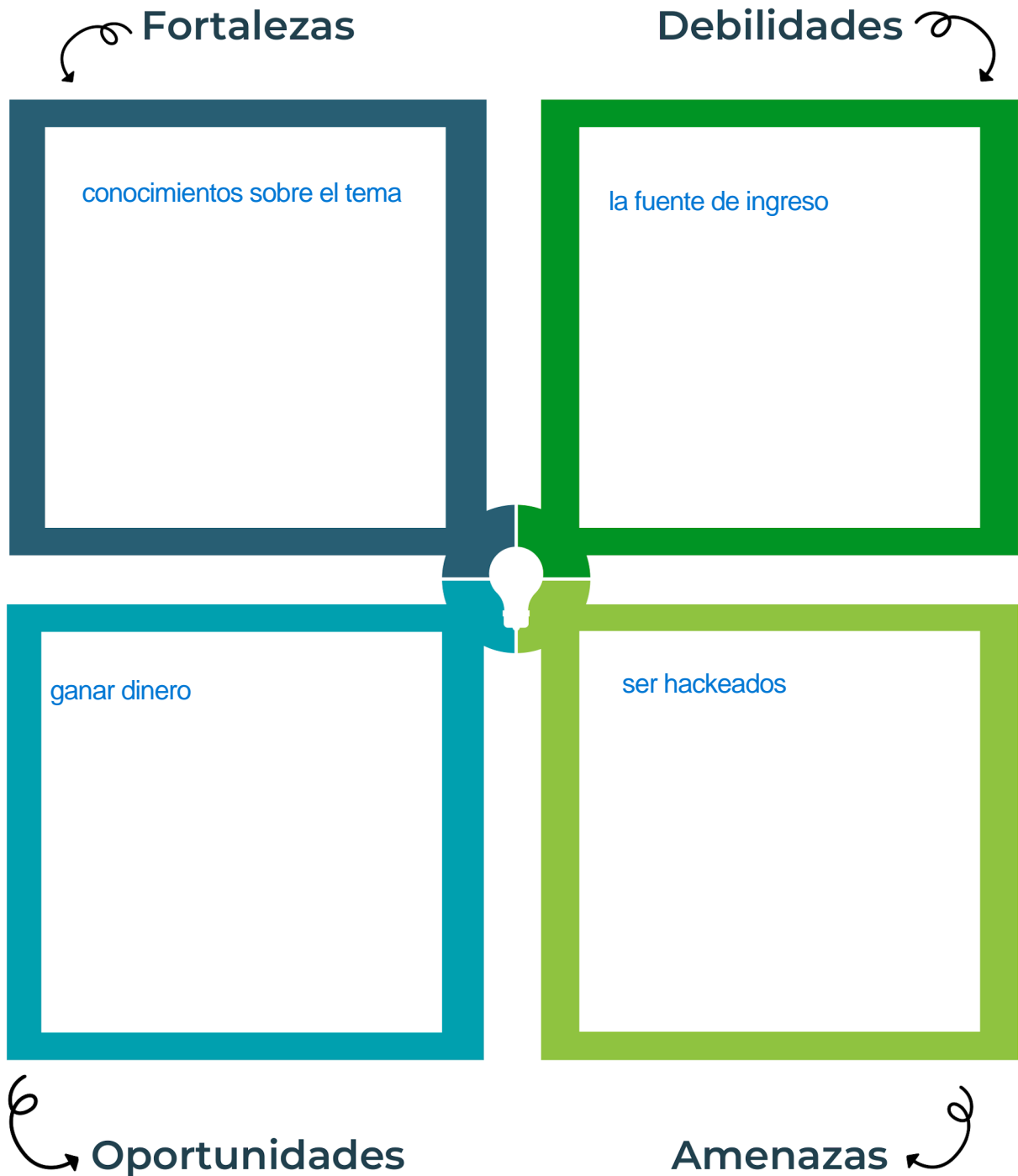
Socios clave compradores	Actividades clave actualizaciones	Propuesta de valor 10.000 al mes	Relación con el cliente ninguna al menos que sea una persona muy importante	Segmento de clientes basico y premium
	Recursos clave internet		Canales	
Estructura de costos paquetes con distintas actividades o mejoras		Fuentes de ingresos compradores		



Recuerda: En la presentación “Modelo de negocio” puedes encontrar la información necesaria para completar esta actividad.

Actividad #5

Complete la siguiente matriz FODA:



Recuerda: En la presentación “Qué me diferencia” puedes encontrar la información necesaria para completar esta actividad.

Actividad #6

Elabore un logo, slogan y diseñe su marca empresarial.

El logo de mi primer emprendimiento



Slogan

el que no arriesga no gana

Colores principales de mi marca empresarial

rojo

amarillo

celeste

Puedes dibujar el logo o hacerlo de forma digital.

Actividad #7

Establezca sus costos fijos, costos variables y con ello el precio de su producto o servicio. Debe colocar el valor monetario de cada costo (fijo y variable).

Mis costos fijos

- la membresia
- pago a trabajadores
- impuestos
- seguros
- internet
-
-

Mis costos variables

- servicios
- mantenimiento
- agua
- luz
- mano de obra
-
-

El precio de venta de mi producto / servicio es de:



10.000

Recuerde que los costos variables son unitarios.

Actividad #8

Determine el punto de equilibrio de su emprendimiento.

Te recordamos la fórmula del punto de equilibrio en unidades y monetario (colones):

$$\text{Punto de equilibrio en unidades} = \frac{\text{Costos fijos totales}}{(\text{Precio de venta} - \text{costo variable total})}$$

$$\text{Punto de equilibrio monetario} = \text{Precio de venta} \times \text{punto de equilibrio en unidades}$$

Realiza el cálculo:

Punto de equilibrio en unidades \rightarrow

Punto de equilibrio monetario \rightarrow



Recuerda: El punto de equilibrio te ayuda a conocer cuántas unidades o servicios debés vender para que podás recuperar tu inversión.

Actividad #9

Determine cuáles son los pasivos y activos de su negocio. Solamente, debes mencionar cuáles serían los activos y pasivos, no es necesario poner el valor monetario de los mismos.

Activos

- efectivo
- clientes
- inversiones
- terreno
- computadoras
-
-
-
-
-

Pasivos

- proveedores
- deudas a corto plazo
- provisiones
- deudas a largo plazo
- salarios
- cuentas por pagar
-
-
-
-



Ejemplos de activos: Terrenos, equipo de oficina, cuentas por cobrar, vehículos y patentes.



Ejemplos de pasivos: Deudas a corto y largo plazo, salarios, inventario y cuentas por pagar.

Actividad #11

Determine cuál es la importancia de cumplir con las obligaciones tributarias y cómo se debe liquidar una empresa.

Importancia de las obligaciones tributarias:

Financiamiento del Estado: Los impuestos son la principal fuente de ingresos para el gobierno. Estos fondos son utilizados para financiar servicios públicos esenciales como educación, salud, infraestructura, seguridad pública y otros programas sociales. Sin impuestos, el Estado no podría cumplir con estas responsabilidades básicas.

Equidad y Justicia Social: Los impuestos se estructuran para redistribuir la riqueza y promover la equidad social. Los sistemas tributarios progresivos gravan más a quienes tienen mayores ingresos, mientras que los impuestos indirectos pueden ser diseñados para aliviar la carga sobre los grupos más vulnerables.

Regulación Económica: Los impuestos pueden ser utilizados como herramientas para influir en el comportamiento económico. Por ejemplo, se pueden aplicar incentivos fiscales para fomentar la inversión en ciertos sectores o para promover prácticas empresariales responsables

¿Cómo se liquida una empresa?

Decisión de liquidación: Primero, los accionistas o propietarios de la empresa deben tomar la decisión de liquidar la empresa. Esto puede ocurrir por diversas razones, como problemas financieros insuperables, falta de rentabilidad, cambio en la estrategia empresarial, entre otros motivos.

Designación de liquidadores: Se designan liquidadores o administradores de la liquidación, quienes serán responsables de gestionar el proceso de cierre de la empresa de manera adecuada y conforme a la ley.

Inventario y valuación de activos: Se realiza un inventario detallado de todos los activos de la empresa, incluyendo bienes muebles, inmuebles, inventarios, cuentas por cobrar y otros activos. Estos activos deben ser valuados para determinar su valor de mercado o su valor de realización en caso de venta.

Guía para planear Yo Emprendo

¿Cuál es el tema que nos interesa?
(Problema y descripción)

generar ingresos

¿Por qué es importante este tema?
(Justificación)

para el futuro poder saber como hacer la cosas bien en un trabajo/emprendimiento

¿Para quiénes lo vamos a hacer?
(Público meta)

mayores de edad

¿Para qué es la actividad?
(Objetivo)

generar actividades

¿Qué vamos a hacer?
(Actividades)

juegos que se apuesten dinero

¿Qué queremos lograr?
(Metas y Resultados)

generar ingresos y que las personas pasen un buen rato

¿Qué necesitamos?
(Recursos y materiales)

computadoras,internet, dinero

¿Cuándo lo vamos a hacer?
(Cronograma)

cuando consiga los materiales y sea mayor de edad

¿Quién lo hace?
(Responsables)

yo

