



**Junior  
Achievement  
Costa Rica**

Miembro de JA Worldwide

**35**

Years of  
Empowering  
Lives

**YO EMPRENDO**  
JUNIOR ACHIEVEMENT COSTA RICA

**CUADERNO  
DE TRABAJO**



**SERVICIO COMUNAL  
ESTUDIANTIL**



**MINISTERIO DE  
EDUCACIÓN PÚBLICA**

**DIRECCIÓN DE  
VIDA ESTUDIANTIL**

©Junior Achievement Costa Rica, 2024



## Es importante que sepas lo siguiente:

Este documento lo puedes imprimir para completar cada actividad asignada. Recuerda guiarte con cada sesión, ahí tendrás las herramientas y los recursos necesarios para completar cada actividad.

También, podrás completar cada actividad de manera digital. Te recomendamos utilizar **Adobe Acrobat**, es una herramienta gratuita donde puedes visualizar y modificar documentos en formato PDF.

Cuando descargues el lector PDF en tu dispositivo electrónico, encontrarás una barra similar a la siguiente:




1. En la barra de herramientas debes seleccionar la caja de texto.
2. La opción que mejor te servirá para completar cada actividad es “Escribir texto”.
3. Cuando seleccionas “Escribir texto”, das click en cada actividad donde desees completar el ejercicio.

# Actividad #1

Defina la idea de negocio.

La idea de mi negocio está basada en gigantes de la comida como McDonalds o KFC , se trata de un **restaurante**.

Este tendrá una temática Costarricense, esto para que su país de origen sea mucho más conocido por otras culturas y países a nivel global .



**Recuerda: La idea puede tratarse sobre un producto o servicio.**

## Actividad #2

Determine la misión y visión de su emprendimiento.

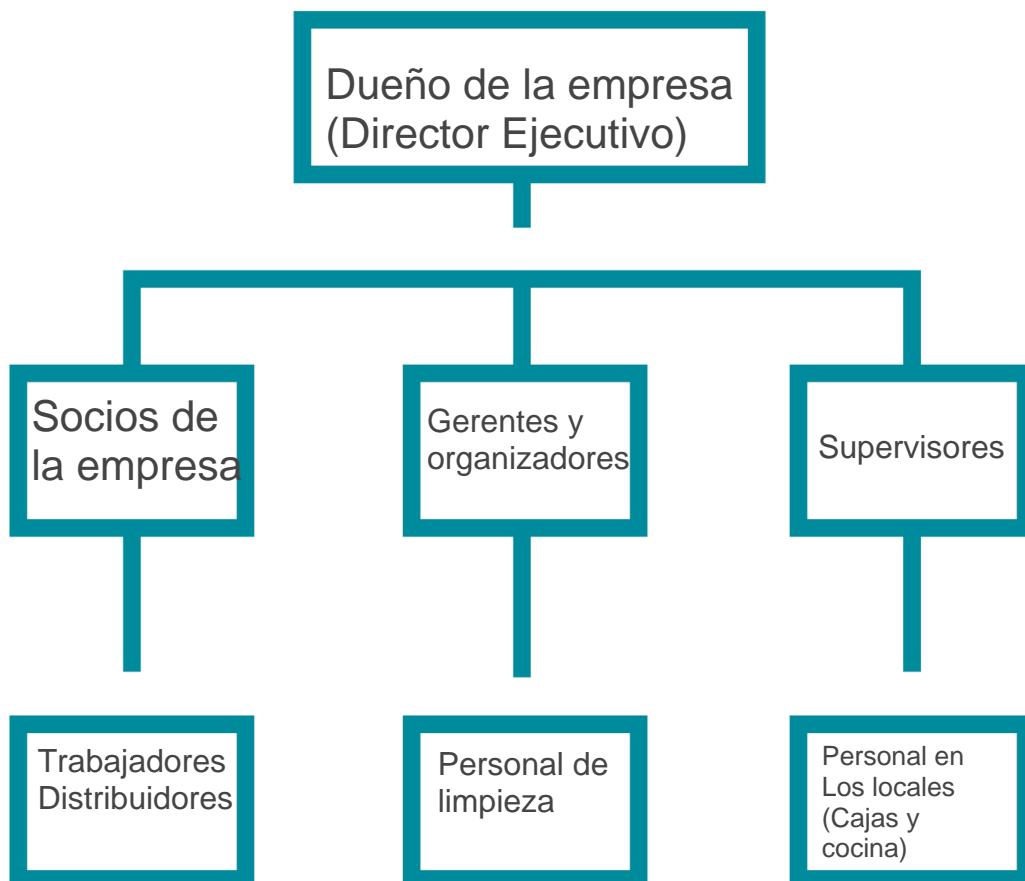
### Misión:

La misión que se buscará será que con las ganancias que conlleva un negocio de esta magnitud, apartar una gran parte de la comida que se produce a la caridad, llegando a todas las personas el producto.

### Visión:

Uno de los objetivos principales es poder hacer bastante ventas y ser un gigante alrededor del mundo , aparte de poder mostrar que Costa Rica también puede ser potencia mundial.

Establezca su estructura organizacional. En cada recuadro, coloque la gerencia o puesto que crea necesario para su tipo de negocio.



## Actividad #3

Defina cómo su emprendimiento va a cumplir con los tres pilares de desarrollo sostenible empresarial (social, ambiental y económico).

### *Sostenibilidad social:*

En este aspecto la empresa brindará alimento a obras de caridad, ya sea en organizaciones o en la misma calle. Esto para brindar mejor salud y bienestar a la comunidad tica y a las personas de todo el mundo

### *Sostenibilidad ambiental:*

Para este aspecto se utilizó la mayor cantidad de recursos reciclados para los envases de los alimentos, totalmente limpios e higiénicos. El mobiliario como mesas, sillas, etc, también estará hecho de la misma manera. Lo la empresa también aparta una monto de 100 colones por pedido en todo el mundo dependiendo la moneda, esto para recaudar para la siembra de árboles en todo el planeta.

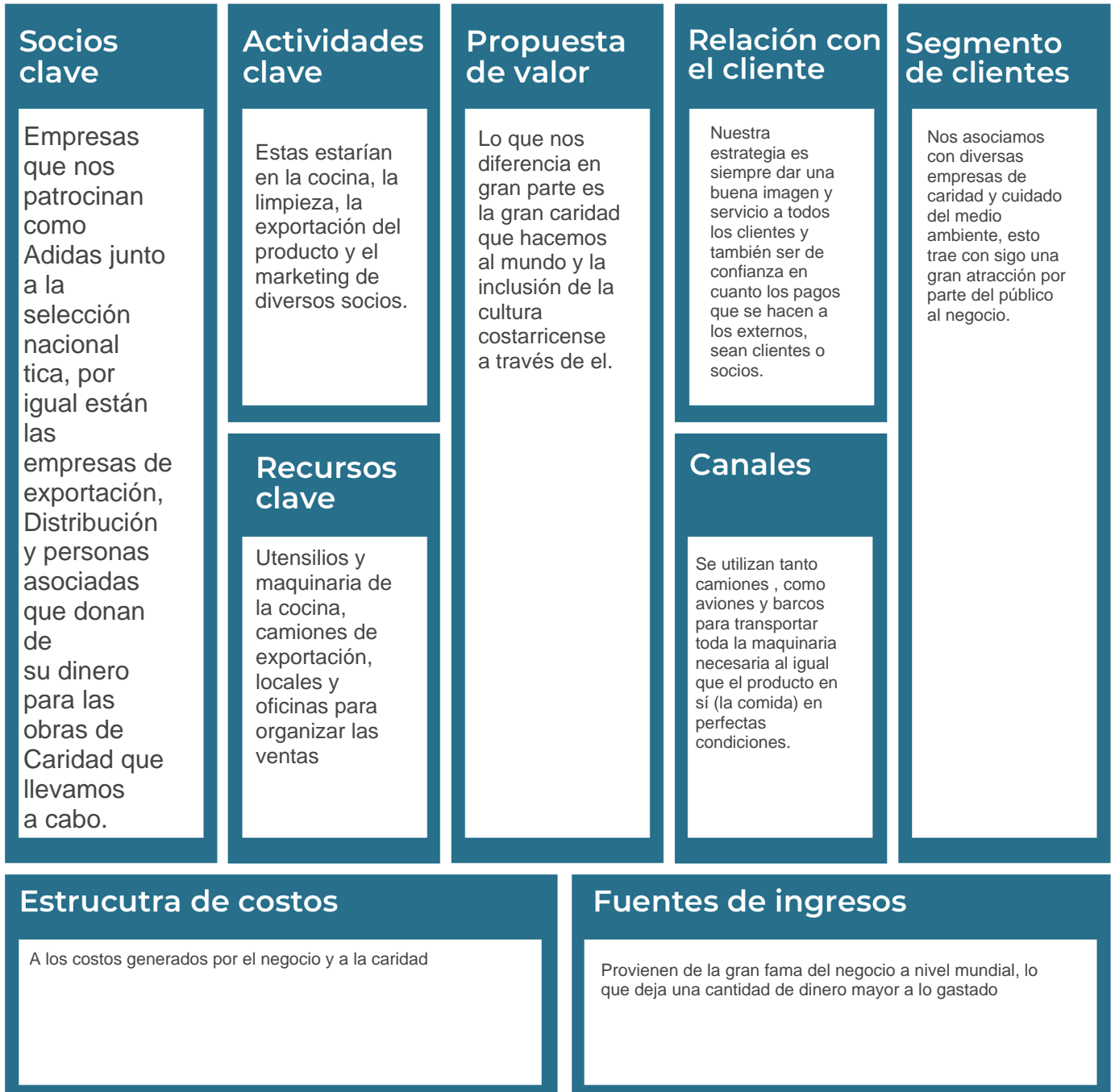
### *Sostenibilidad económica:*

La empresa tiene varios locales y socios alrededor del mundo, esto deja bastantes ventas y por lo tanto muchas ganancias, con lo que sustentamos los gastos y todo lo dicho anteriormente.

Recuerda hacer uso de los objetivos de desarrollo sostenible

# Actividad #4

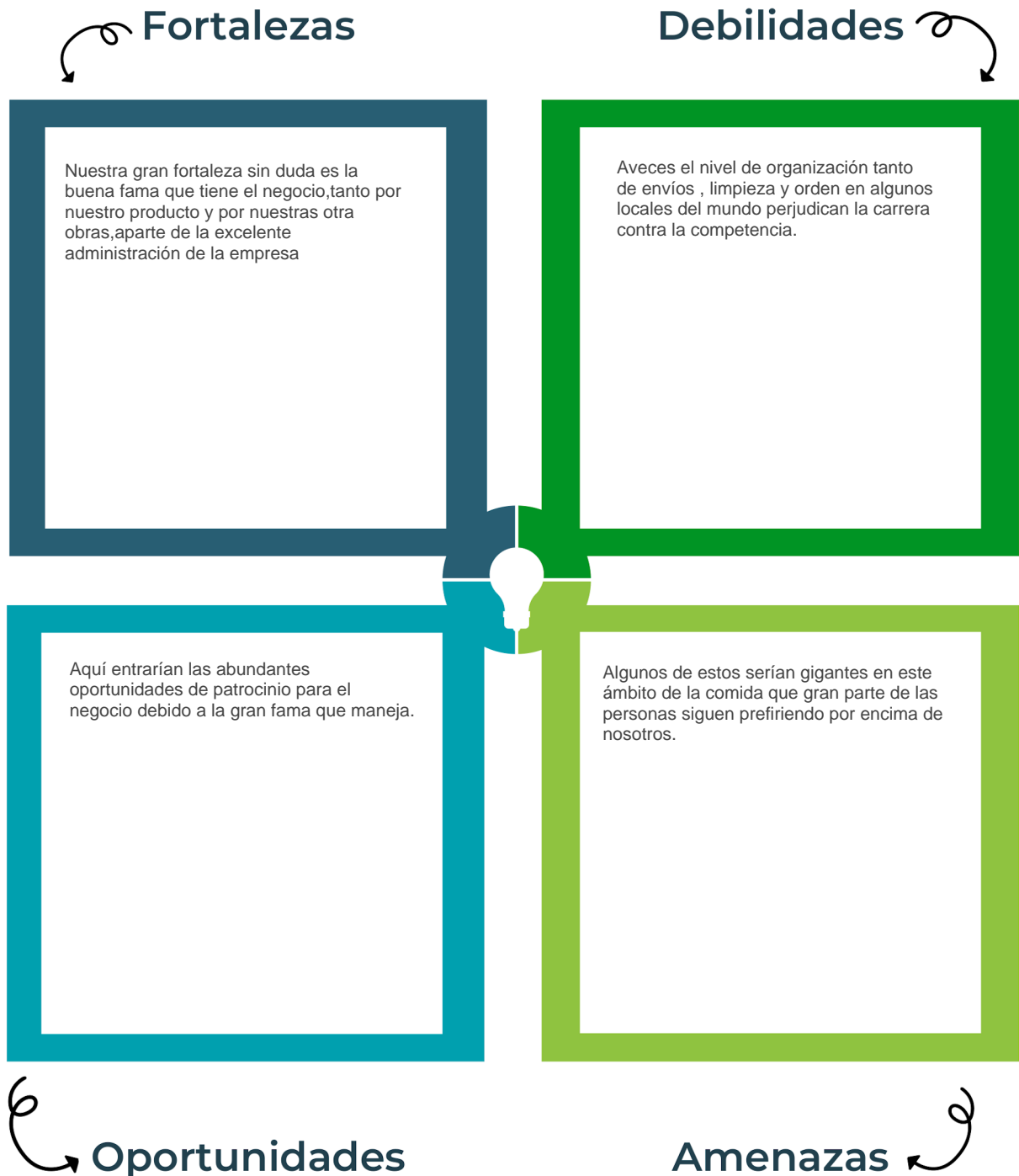
Complete el Modelo de Negocios Canvas.



Recuerda: En la presentación “Modelo de negocio” puedes encontrar la información necesaria para completar esta actividad.

## Actividad #5

Complete la siguiente matriz FODA:




Recuerda: En la presentación “Qué me diferencia” puedes encontrar la información necesaria para completar esta actividad.

## Actividad #6

Elabore un logo, slogan y diseñe su marca empresarial.

El logo de mi primer emprendimiento



Slogan



“Ticomás , de Costa Rica a tu mesa y de tu mesa al mundo entero”

---

---

---

---

Colores principales de mi marca empresarial



Rojos	Naranja	Negro
-------	---------	-------

Puedes dibujar el logo o hacerlo de forma digital.

## Actividad #7

Establezca sus costos fijos, costos variables y con ello el precio de su producto o servicio. Debe colocar el valor monetario de cada costo (fijo y variable).

### Mis costos fijos

- Comida (5 millones)
- Utensilios nuevos (1 millón y medio)
- Envases reciclados (1 millón)
- 
- 
- 
- 

### Mis costos variables

- Alguna comida no muy consumida (entre 1 y 2 millones)
- Gasolina camiones (entre 2 y 3 millones)
- Pajillas utilizadas por los clientes (entre 500 y 400 mil)
- 
- 
- 
- 

*El precio de venta de mi producto / servicio es de:*

₱ 5000

Recuerde que los costos variables son unitarios.

## Actividad #8

Determine el punto de equilibrio de su emprendimiento.

Te recordamos la fórmula del punto de equilibrio en unidades y monetario (colones):

$$\text{Punto de equilibrio en unidades} = \frac{\text{Costos fijos totales}}{(\text{Precio de venta} - \text{costo variable total})}$$

$$\text{Punto de equilibrio monetario} = \text{Precio de venta} \times \text{punto de equilibrio en unidades}$$

Realiza el cálculo:

Punto de equilibrio en unidades → 0.000 700 770

Punto de equilibrio monetario → ₡ 3.503 85



Recuerda: El punto de equilibrio te ayuda a conocer cuántas unidades o servicios debés vender para que podás recuperar tu inversión.

## Actividad #9

Determine cuáles son los pasivos y activos de su negocio. Solamente, debes mencionar cuáles serían los activos y pasivos, no es necesario poner el valor monetario de los mismos.

### Activos

- Vehículos
- Patentes
- Los terrenos
- Las cuentas por cobrar
- 
- 
- 
- 
- 
- 

### Pasivos

- Salarios
- Cuentas por pagar
- El inventario
- Deudas
- 
- 
- 
- 
- 
- 



Ejemplos de activos: Terrenos, equipo de oficina, cuentas por cobrar, vehículos y patentes.



Ejemplos de pasivos: Deudas a corto y largo plazo, salarios, inventario y cuentas por pagar.



## Actividad #11

Determine cuál es la importancia de cumplir con las obligaciones tributarias y cómo se debe liquidar una empresa.

### *Importancia de las obligaciones tributarias:*

Es una tributación oportuna y  
precisa, ayuda a cuidar las finanzas de la  
empresa y el sostenimiento de los gastos  
públicos.

### *¿Cómo se liquida una empresa?*

consiste en la extinción de tu negocio  
o empresa. A través de esta  
operación la compañía saldará todas  
las deudas pendientes frente a  
terceros, cobrará los créditos  
pendientes frente a sus deudores y,  
por último, repartirá el patrimonio que  
aún quede en la empresa entre los  
socios.

# Guía para planear Yo Emprendo

¿Cuál es el tema que nos interesa?  
(Problema y descripción)

Hacer una alternativa entretenida y innovadora para realizar el trabajo comunal

¿Por qué es importante este tema?  
(Justificación)

Ayuda a los estudiantes a saber gestionar su dinero y negocios en el futuro.

¿Para quiénes lo vamos a hacer?  
(Público meta)

Para los estudiantes, la generación que viene a dirigir estos puestos en el futuro

¿Para qué es la actividad?  
(Objetivo)

Es un curso que nos va a ayudar a hacer el trabajo comunal estudiantil de una manera más eficaz.

¿Qué vamos a hacer?  
(Actividades)

El curso incluye :  
14 lecciones  
11 cuestionarios

¿Qué queremos lograr?  
(Metas y Resultados)

Que las personas jóvenes que algún día tendrán que dirigir el país y su propia vida lo hagan de la manera correcta.

¿Qué necesitamos?  
(Recursos y materiales)

Un dispositivo electrónico  
Videos de explicación  
Aplicación de escritura en pdf

¿Cuándo lo vamos a hacer?  
(Cronograma)

El tiempo asignado es de dos meses (abril y junio)

¿Quién lo hace?  
(Responsables)

Es posible gracias a la alianza estratégica del colegio con el Ministerio de Educación Pública

