



**Junior  
Achievement  
Costa Rica**

Miembro de JA Worldwide

**35**

Years of  
Empowering  
Lives

**YO EMPRENDO**  
JUNIOR ACHIEVEMENT COSTA RICA

**CUADERNO  
DE TRABAJO**



**SERVICIO COMUNAL  
ESTUDIANTIL**



**MINISTERIO DE  
EDUCACIÓN PÚBLICA**

**DIRECCIÓN DE  
VIDA ESTUDIANTIL**

©Junior Achievement Costa Rica, 2024



## Es importante que sepas lo siguiente:

Este documento lo puedes imprimir para completar cada actividad asignada. Recuerda guiarte con cada sesión, ahí tendrás las herramientas y los recursos necesarios para completar cada actividad.

También, podrás completar cada actividad de manera digital. Te recomendamos utilizar **Adobe Acrobat**, es una herramienta gratuita donde puedes visualizar y modificar documentos en formato PDF.

Cuando descargues el lector PDF en tu dispositivo electrónico, encontrarás una barra similar a la siguiente:



1. En la barra de herramientas debes seleccionar la caja de texto.
2. La opción que mejor te servirá para completar cada actividad es “Escribir texto”.
3. Cuando seleccionas “Escribir texto”, das click en cada actividad donde desees completar el ejercicio.



## Actividad #2

Determine la misión y visión de su emprendimiento.

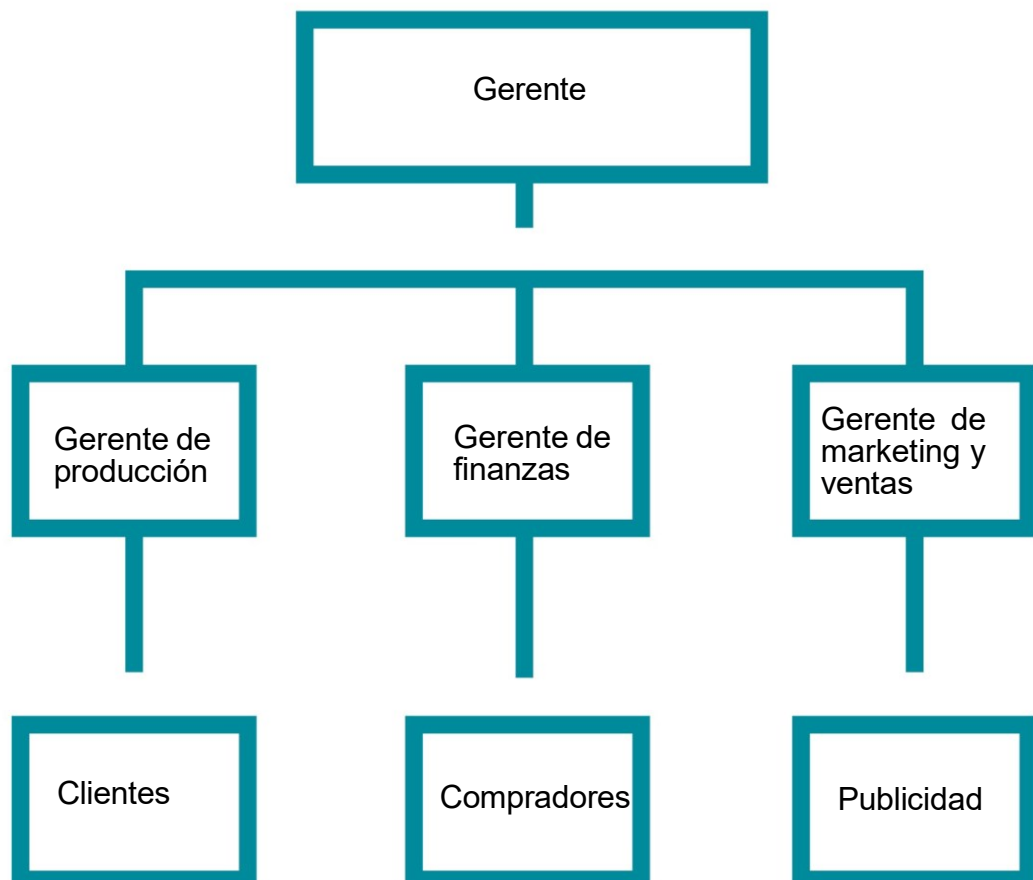
### Misión:

Elaborar postres para su consumo. Diseñar decoraciones para pastelería, también preparar productos de repostería variados para las personas consumidoras.

### Visión:

Ofrecer al consumidor postres de la máxima calidad, con la máxima frescura y a precios justos.

Establezca su estructura organizacional. En cada recuadro, coloque la gerencia o puesto que crea necesario para su tipo de negocio.



## Actividad #3

Defina cómo su emprendimiento va a cumplir con los tres pilares de desarrollo sostenible empresarial (social, ambiental y económico).

### *Sostenibilidad social:*

Hacer obras de caridad, donando comida a los más necesitados, además se pueden desarrollar campañas de recaudación de dinero para su debida donación.

---

---

---

---

### *Sostenibilidad ambiental:*

Contribuir con la huella de carbono, para esto se reciclará y reutilizará los desechos que apliquen para estos ámbitos, además los residuos de comida serán llevados a lugares donde les den su debido trato.

---

---

---

### *Sostenibilidad económica:*

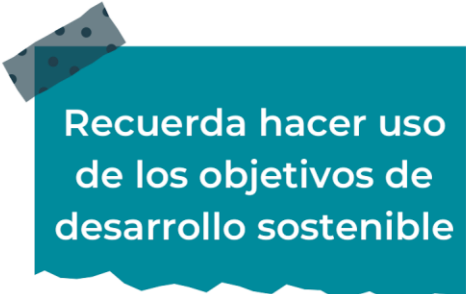
Implementar prácticas que reduzcan el desperdicio y fomenten la reutilización de los residuos.

---

---

---

---



Recuerda hacer uso de los objetivos de desarrollo sostenible

## Actividad #4

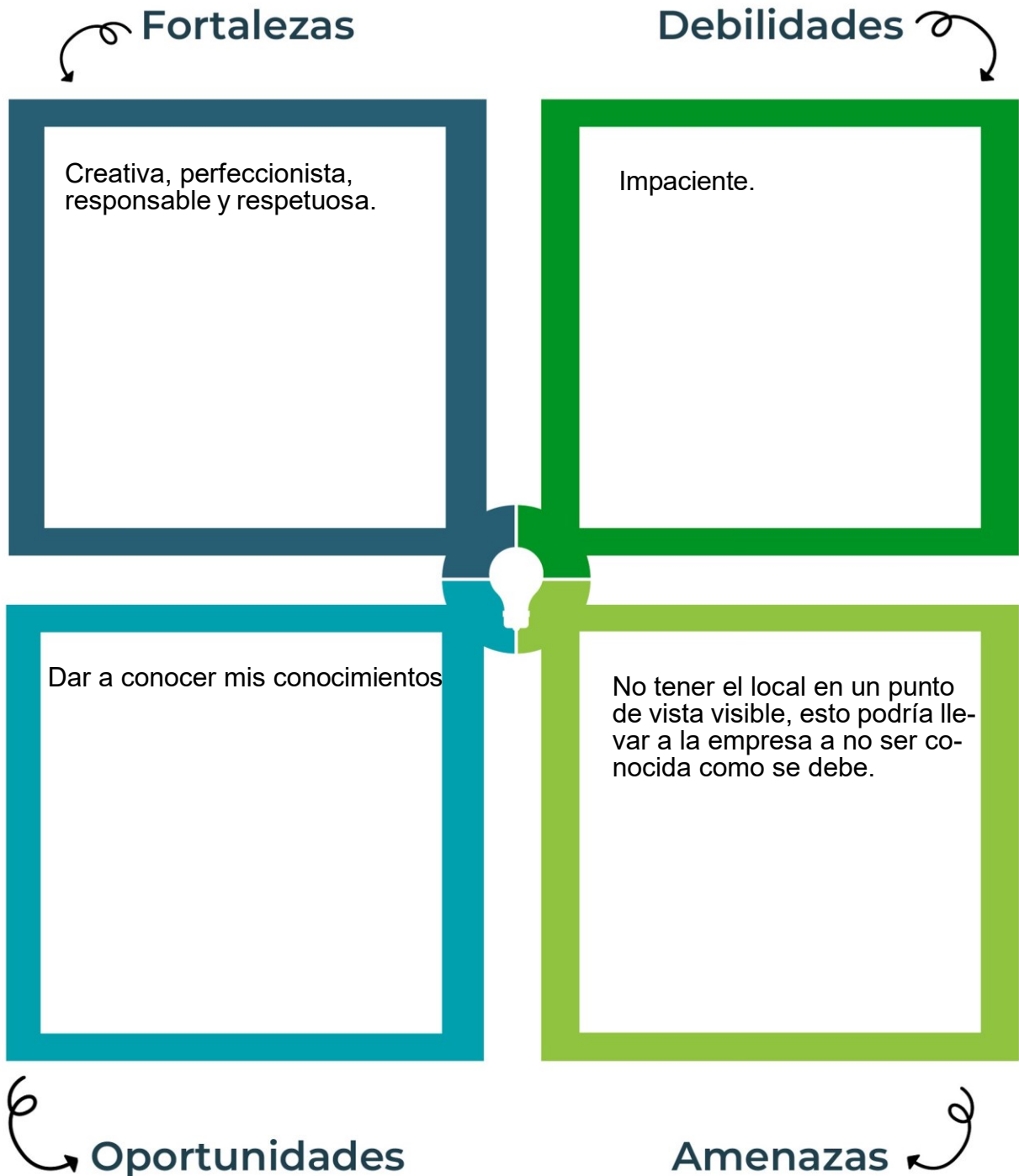
Complete el Modelo de Negocios Canvas.

<b>Socios clave</b> Persona o grupos que contribuyan en el crecimiento y desarrollo de la empresa.	<b>Actividades clave</b> Promoción de la pastelería mediante redes sociales, páginas web o anuncios en sectores públicos	<b>Propuesta de valor</b> Tener una idea de cómo se puede llegar a promocionar el producto generando ideas para hacer más llamativo el producto.	<b>Relación con el cliente</b> Crear promociones con los clientes que visitan frecuentemente el local, esto se podría hacer con descuentos después de cierta cantidad de compras	<b>Segmento de clientes</b> Analizar con anterioridad la población total, con esto hecho podemos enfocar la mira en un público selecto.
	<b>Recursos clave</b> Generar contactos para recaudación del dinero necesario, ya que es importante para el crecimiento de la empresa.		<b>Canales</b> Promocionando el producto en redes sociales	
<b>Estructura de costos</b> Los costos se verán implicados en el marketing, la infraestructura los materiales para el producto y el salario para los empleados.		<b>Fuentes de ingresos</b> Ventas de la pastelería y repostería.		

Recuerda: En la presentación “Modelo de negocio” puedes encontrar la información necesaria para completar esta actividad.

## Actividad #5

Complete la siguiente matriz FODA:



Recuerda: En la presentación “Qué me diferencia” puedes encontrar la información necesaria para completar esta actividad.

## Actividad #6

Elabore un logo, slogan y diseñe su marca empresarial.

El logo de mi primer emprendimiento



Slogan



Dulces momentos y sabores inolvidables en tu día especial.

---

---

---

---

Colores principales de mi marca empresarial



Verde	Rosa	Morado
-------	------	--------

Puedes dibujar el logo o hacerlo de forma digital.

## Actividad #7

Establezca sus costos fijos, costos variables y con ello el precio de su producto o servicio. Debe colocar el valor monetario de cada costo (fijo y variable).

### Mis costos fijos

- Salarios
- Mantenimiento
- Electricidad
- Agua
- 
- 
- 

### Mis costos variables

- Cajas de repostería
- Harina
- Huevos
- Leche
- Sal
- 
- 

*El precio de venta de mi producto / servicio es de:*

₱ 10000

Recuerde que los costos variables son unitarios.

## Actividad #8

Determine el punto de equilibrio de su emprendimiento.

Te recordamos la fórmula del punto de equilibrio en unidades y monetario (colones):

$$\text{Punto de equilibrio en unidades} = \frac{\text{Costos fijos totales}}{(\text{Precio de venta} - \text{costo variable total})}$$

$$\text{Punto de equilibrio monetario} = \text{Precio de venta} \times \text{punto de equilibrio en unidades}$$

Realiza el cálculo:

Punto de equilibrio en unidades  $\rightarrow$

Punto de equilibrio monetario  $\rightarrow$



Recuerda: El punto de equilibrio te ayuda a conocer cuántas unidades o servicios debés vender para que podás recuperar tu inversión.

## Actividad #9

Determine cuáles son los pasivos y activos de su negocio. Solamente, debes mencionar cuáles serían los activos y pasivos, no es necesario poner el valor monetario de los mismos.

### Activos

- Local
- Cocina
- Derechos sobre el logo
- Empleados
- Cuentas
- Mobiliario
- Utensilios
- Gastos
- Inversiones a largo plazo
- Equipamiento

### Pasivos

- Deudas a largo plazo
- Deudas a corto plazo
- Hipotecas
- Bonos
- Préstamos
- Salarios
- Inventario
- 
- 
- 



Ejemplos de activos: Terrenos, equipo de oficina, cuentas por cobrar, vehículos y patentes.



Ejemplos de pasivos: Deudas a corto y largo plazo, salarios, inventario y cuentas por pagar.



## Actividad #11

Determine cuál es la importancia de cumplir con las obligaciones tributarias y cómo se debe liquidar una empresa.

### *Importancia de las obligaciones tributarias:*

No sólo evita sanciones y problemas legales, si no que también contribuye al desarrollo y bienestar de la sociedad en general .

---

---

---

---

---

---

---

---

### *¿Cómo se liquida una empresa?*

Cobrar los créditos pendientes.

Pagar las deudas pendientes.

Vender los bienes o activos.

Distribuir el patrimonio.

Formalizar la disolución.

---

---

---

---

# Guía para planear Yo Emprendo

¿Cuál es el tema que nos interesa?  
(Problema y descripción)

Mi emprendimiento

¿Por qué es importante este tema?  
(Justificación)

Las personas lo conozcan y tengan donde pedir sus pasteles.

¿Para quiénes lo vamos a hacer?  
(Público meta)

Todo público

¿Para qué es la actividad?  
(Objetivo)

Saber de que manera manejar una empresa y sus costos.

¿Qué vamos a hacer?  
(Actividades)

Aprender a promocionar un producto o empresa

¿Qué queremos lograr?  
(Metas y Resultados)

Ser conocida por las personas y aprender más sobre un emprendimiento.

¿Qué necesitamos?  
(Recursos y materiales)

Publicidad, equipamiento y clientes.

¿Cuándo lo vamos a hacer?  
(Cronograma)

Siendo organizados con cada una de las actividades.

¿Quién lo hace?  
(Responsables)

Los que lo conforman

