



**Junior
Achievement
Costa Rica**

Miembro de JA Worldwide

35

Years of
Empowering
Lives

YO EMPRENDO
JUNIOR ACHIEVEMENT COSTA RICA

**CUADERNO
DE TRABAJO**



**SERVICIO COMUNAL
ESTUDIANTIL**



**MINISTERIO DE
EDUCACIÓN PÚBLICA**

**DIRECCIÓN DE
VIDA ESTUDIANTIL**

©Junior Achievement Costa Rica, 2024



Es importante que sepas lo siguiente:

Este documento lo puedes imprimir para completar cada actividad asignada. Recuerda guiarte con cada sesión, ahí tendrás las herramientas y los recursos necesarios para completar cada actividad.

También, podrás completar cada actividad de manera digital. Te recomendamos utilizar **Adobe Acrobat**, es una herramienta gratuita donde puedes visualizar y modificar documentos en formato PDF.

Cuando descargues el lector PDF en tu dispositivo electrónico, encontrarás una barra similar a la siguiente:




1. En la barra de herramientas debes seleccionar la caja de texto.
2. La opción que mejor te servirá para completar cada actividad es “Escribir texto”.
3. Cuando seleccionas “Escribir texto”, das click en cada actividad donde desees completar el ejercicio.

Actividad #1

Defina la idea de negocio.

la idea de negocio es crear sueteres a base de residuos de las grandes compañías para dar un impacto social al despericio de dichos textiles para un publico meta joven de 12 a 25 años de edad,pues abarca un estilo streetwear y crear colaboraciones con empresas que se dedique a dicho estilo ,asi podemos crear un impacto social en las empresas y crecer con un capital considerable con materia reciclable con poca demanda asi tener un equilibrio funamental para la comañia .



Recuerda: La idea puede tratarse sobre un producto o servicio.

Actividad #2

Determine la misión y visión de su emprendimiento.

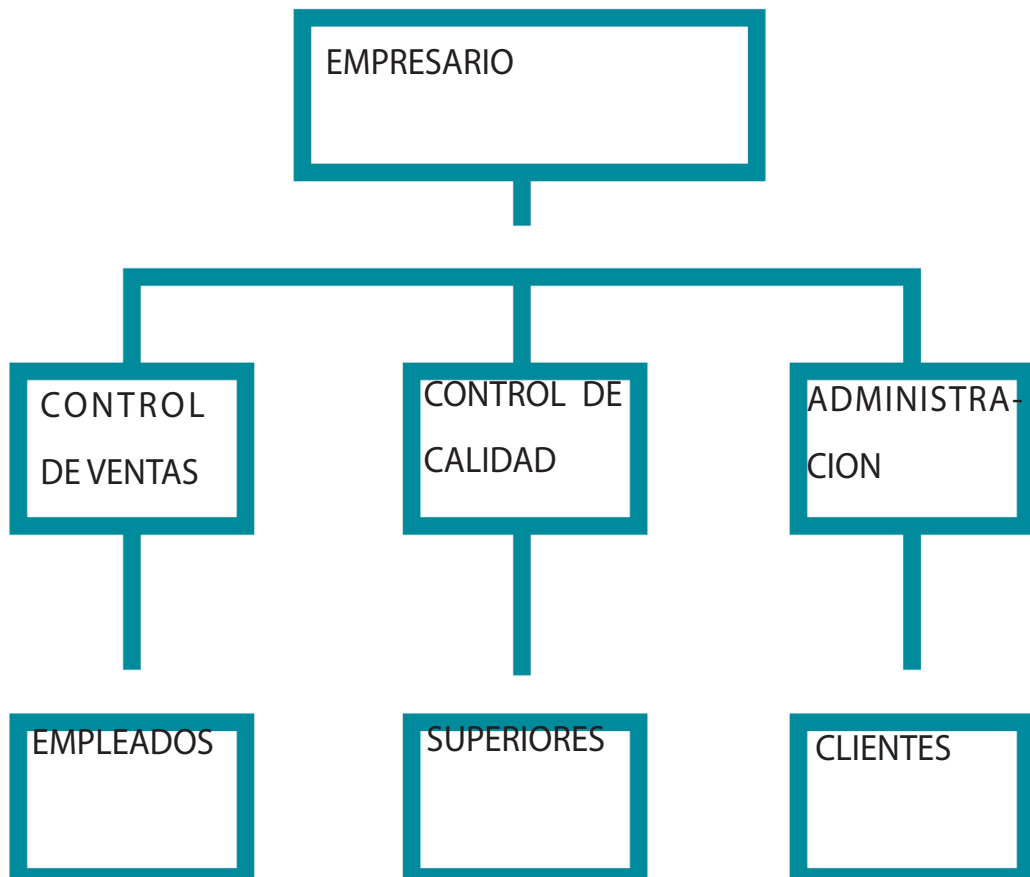
Misión:

TENER UN IMPACTO SOCIAL EN LAS EMPRESAS CON NUESTROS PRODUCTOS REUTILIZABLES Y RECICLAR PRODUCTOS EGRONOMICOS PARA CUIDAR EL PLANETA

Visión:

SER UNA GRAN EMPRESA EN LO QUE HACEMOS Y LLEGAR A MARCAR UNA HUELLA EN EL PLANETA AL DISMINUIR MAS DEL 70% DE LA CONTAMINACION DE TEXTILES

Establezca su estructura organizacional. En cada recuadro, coloque la gerencia o puesto que crea necesario para su tipo de negocio.



Actividad #3

Defina cómo su emprendimiento va a cumplir con los tres pilares de desarrollo sostenible empresarial (social, ambiental y económico).

Sostenibilidad social:

La empresa contiene una sostenibilidad social estable, ya que prendas así están de moda y en tendencia así que no sería un problema mientras no se influya un plagio de otra compañía, colaboraciones con pequeñas empresas para poder crecer las dos siendo pilares esas maneras en la sostenibilidad social.

Sostenibilidad ambiental:

Ayudamos al medio ambiente reutilizando y reciclando textiles que dejan algunas compañías con el fin de hacerle frente al cambio climático y a la contaminación de textiles.

Sostenibilidad económica:

Preocupación económica pero tener pilares como ahorros propios y materiales de apoyo es fundamental para el crecimiento de la empresa.



Recuerda hacer uso de los objetivos de desarrollo sostenible

Actividad #4

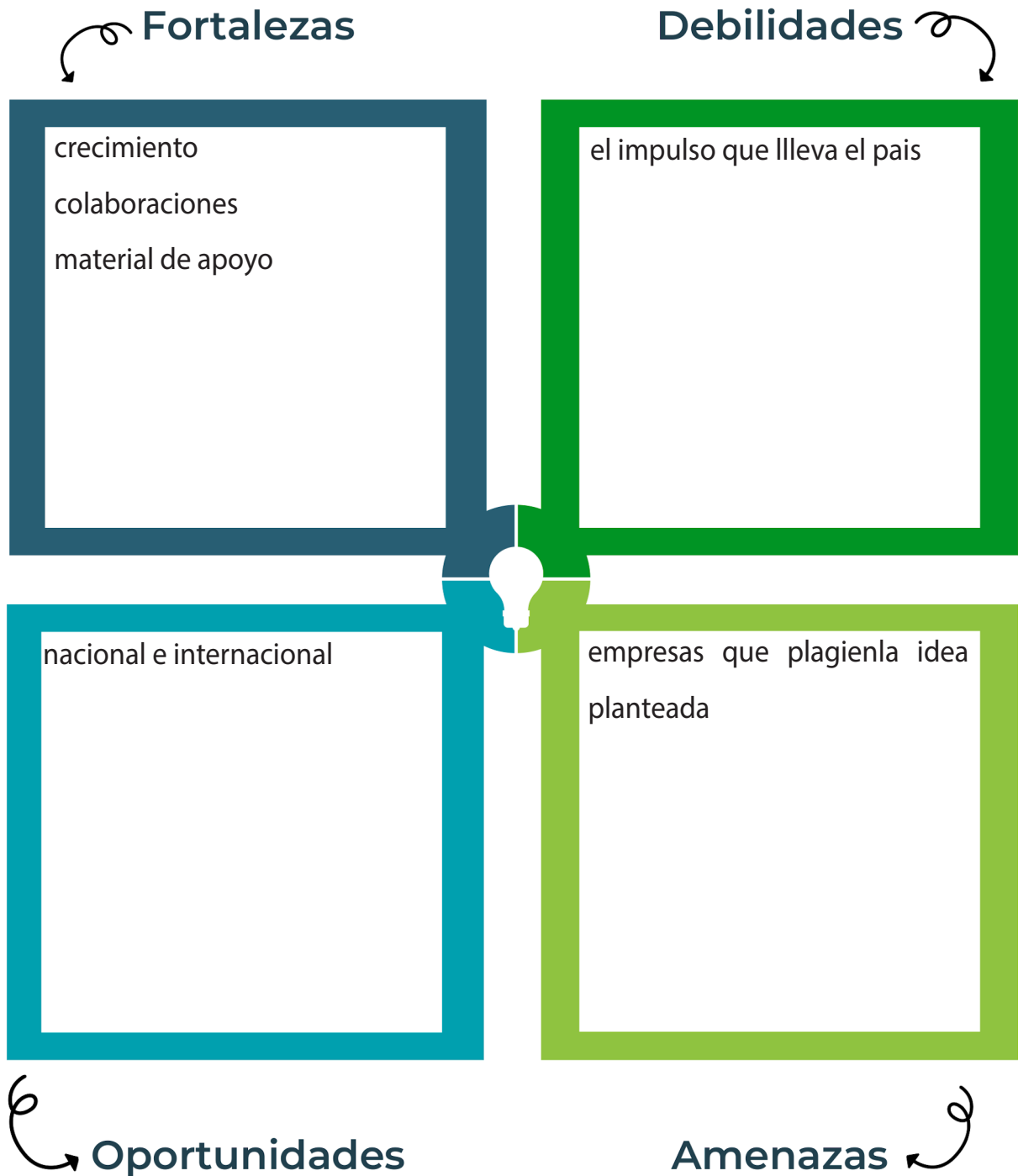
Complete el Modelo de Negocios Canvas.

Socios clave	Actividades clave	Propuesta de valor	Relación con el cliente	Segmento de clientes
empresas que producen materiales a las grandes empresas	promociones de apertura eventos físicos	súeteres xs,s,m,l,xl, un valor de 15 mil a 17 mil	estable y cooperativa, en confianza	promociones a clientes frecuentes y a descuentos también, el cliente frecuente se tiene que sentir único y relevante para la compañía
	Recursos clave	camisas xs,s,m,l,xl, valor 10 mil a 13 mil	Canales	
	empleados maquinas de coser textiles		físico redes sociales	
Estructura de costos	compra de materiales < venta de productos		Fuentes de ingresos	colaboraciones, plan de ahorros, ahorros propios.

Recuerda: En la presentación "Modelo de negocio" puedes encontrar la información necesaria para completar esta actividad.

Actividad #5

Complete la siguiente matriz FODA:



Recuerda: En la presentación “Qué me diferencia” puedes encontrar la información necesaria para completar esta actividad.

Actividad #6

Elabore un logo, slogan y diseñe su marca empresarial.

El logo de mi primer emprendimiento




LA MODA NO TIENE LIMITE

Slogan



Colores principales de mi marca empresarial



Puedes dibujar el logo o hacerlo de forma digital.

Actividad #7

Establezca sus costos fijos, costos variables y con ello el precio de su producto o servicio. Debe colocar el valor monetario de cada costo (fijo y variable).

Mis costos fijos

●	LUZ
●	AGUA
●	SALARIOS
●	COSTURAS
●	
●	
●	

Mis costos variables

●	MATERIALES
●	MAQUINARIA
●	
●	
●	
●	
●	

El precio de venta de mi producto / servicio es de:



10 000 A 15 000 COLONES

Recuerde que los costos variables son unitarios.

Actividad #8

Determine el punto de equilibrio de su emprendimiento.

Te recordamos la fórmula del punto de equilibrio en unidades y monetario (colones):

$$\text{Punto de equilibrio en unidades} = \frac{\text{Costos fijos totales}}{(\text{Precio de venta} - \text{costo variable total})}$$

$$\text{Punto de equilibrio monetario} = \text{Precio de venta} \times \text{punto de equilibrio en unidades}$$

Realiza el cálculo:

Punto de equilibrio en unidades \rightarrow

Punto de equilibrio monetario \rightarrow



Recuerda: El punto de equilibrio te ayuda a conocer cuántas unidades o servicios debés vender para que podás recuperar tu inversión.

Actividad #9

Determine cuáles son los pasivos y activos de su negocio. Solamente, debes mencionar cuáles serían los activos y pasivos, no es necesario poner el valor monetario de los mismos.

Activos

●	
●	
●	
●	
●	
●	
●	
●	
●	
●	

Pasivos

●	
●	
●	
●	
●	
●	
●	
●	
●	
●	



Ejemplos de activos: Terrenos, equipo de oficina, cuentas por cobrar, vehículos y patentes.



Ejemplos de pasivos: Deudas a corto y largo plazo, salarios, inventario y cuentas por pagar.

Actividad #11

Determine cuál es la importancia de cumplir con las obligaciones tributarias y cómo se debe liquidar una empresa.

Importancia de las obligaciones tributarias:

El cumplimiento tributario garantiza que cada individuo y empresa contribuyan de manera proporcional a su capacidad económica. Estabilidad Económica: La recaudación tributaria es vital para mantener la estabilidad económica y financiera del país

¿Cómo se liquida una empresa?

Los accionistas de la empresa convocan una junta y deciden disolver la empresa e iniciar el proceso de liquidación. Nombramiento del liquidador: Se nombra un liquidador, que puede ser un tercero o el representante legal de la empresa.

Guía para planear Yo Emprendo

¿Cuál es el tema que nos interesa?
(Problema y descripción)

¿Por qué es importante este tema?
(Justificación)

¿Para quiénes lo vamos a hacer?
(Público meta)

¿Para qué es la actividad?
(Objetivo)

¿Qué vamos a hacer?
(Actividades)

¿Qué queremos lograr?
(Metas y Resultados)

¿Qué necesitamos?
(Recursos y materiales)

¿Cuándo lo vamos a hacer?
(Cronograma)

¿Quién lo hace?
(Responsables)

