



**Junior
Achievement
Costa Rica**

Miembro de JA Worldwide

35

Years of
Empowering
Lives

YO EMPRENDO
JUNIOR ACHIEVEMENT COSTA RICA

**CUADERNO
DE TRABAJO**



**SERVICIO COMUNAL
ESTUDIANTIL**



**MINISTERIO DE
EDUCACIÓN PÚBLICA**

**DIRECCIÓN DE
VIDA ESTUDIANTIL**

©Junior Achievement Costa Rica, 2024



Es importante que sepas lo siguiente:

Este documento lo puedes imprimir para completar cada actividad asignada. Recuerda guiarte con cada sesión, ahí tendrás las herramientas y los recursos necesarios para completar cada actividad.

También, podrás completar cada actividad de manera digital. Te recomendamos utilizar **Adobe Acrobat**, es una herramienta gratuita donde puedes visualizar y modificar documentos en formato PDF.

Cuando descargues el lector PDF en tu dispositivo electrónico, encontrarás una barra similar a la siguiente:




1. En la barra de herramientas debes seleccionar la caja de texto.
2. La opción que mejor te servirá para completar cada actividad es “Escribir texto”.
3. Cuando seleccionas “Escribir texto”, das click en cada actividad donde desees completar el ejercicio.

Actividad #1

Defina la idea de negocio.

Crear una marca de bolsos eco-amigables inspirados en la naturaleza y cultura de Turrialba, Cartago. Utilizar materiales como algodón orgánico, yute y cuero vegano, con diseños locales.

Nuestra marca no solo busca ofrecer productos estéticamente atractivos y funcionales, sino también promover prácticas de consumo responsables. Colaboramos estrechamente con artesanos locales para fomentar el desarrollo económico en la comunidad de Turrialba, proporcionando empleo y apoyando técnicas artesanales tradicionales.



Recuerda: La idea puede tratarse sobre un producto o servicio.

Actividad #2

Determine la misión y visión de su emprendimiento.

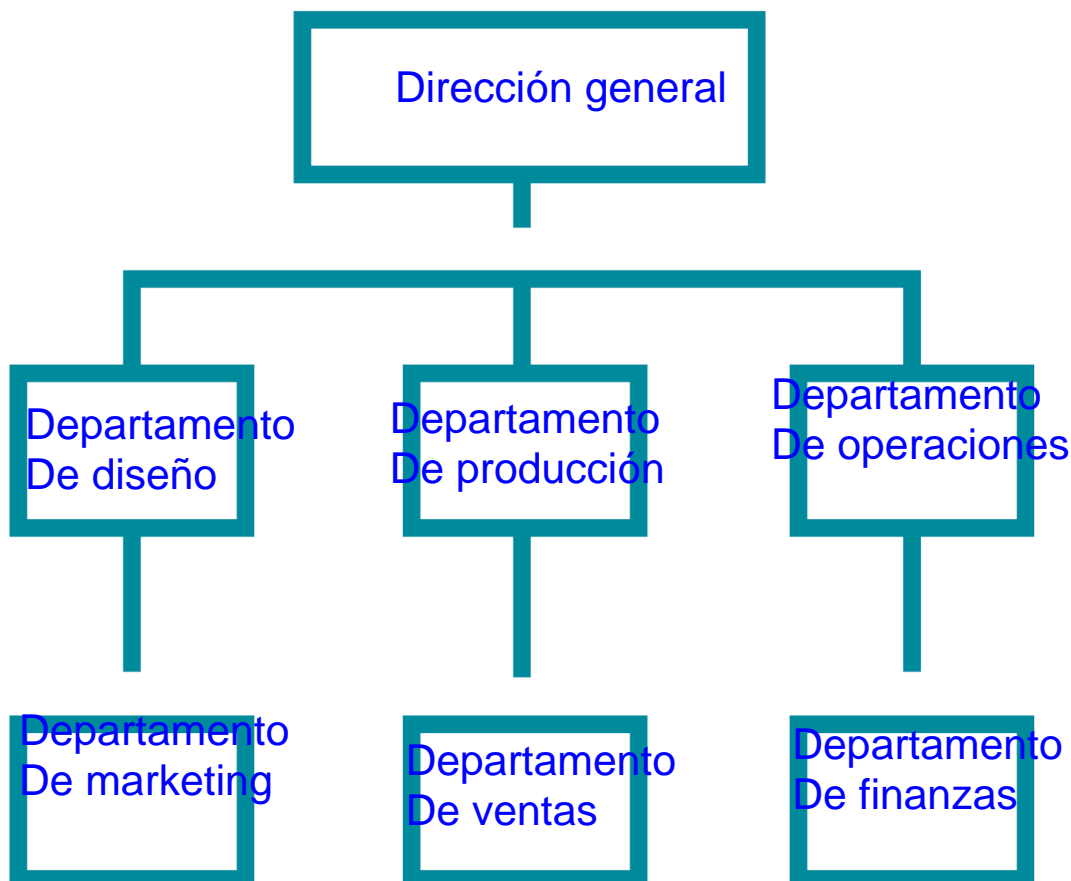
Misión:

En Eco-Bags Turrialba, nos dedicamos a crear bolsos y accesorios eco-amigables que capturan la esencia natural y cultural de Turrialba, utilizando materiales sostenibles y apoyando a artesanos locales..

Visión:

Ser líderes en bolsos y accesorios eco-amigables que destacan por su diseño inspirado en la naturaleza de Turrialba, promoviendo prácticas sostenibles y fortaleciendo la comunidad local.

Establezca su estructura organizacional. En cada recuadro, coloque la gerencia o puesto que crea necesario para su tipo de negocio.



Actividad #3

Defina cómo su emprendimiento va a cumplir con los tres pilares de desarrollo sostenible empresarial (social, ambiental y económico).

Sostenibilidad social:

Apoyo a artesanos locales
Desarrollo comunitario
Educación y capacitación
Prácticas éticas y transparentes
Impacto ambiental positivo

Sostenibilidad ambiental:

Uso de materiales eco-amigables
Reducción de residuos y reciclaje
Eficiencia energética en la producción
Minimización del impacto ambiental en la cadena de suministro

Sostenibilidad económica:

Eficiencia operativa
Diversificación de ingresos
Gestión financiera responsable
Innovación constante



Recuerda hacer uso de los objetivos de desarrollo sostenible

Actividad #4

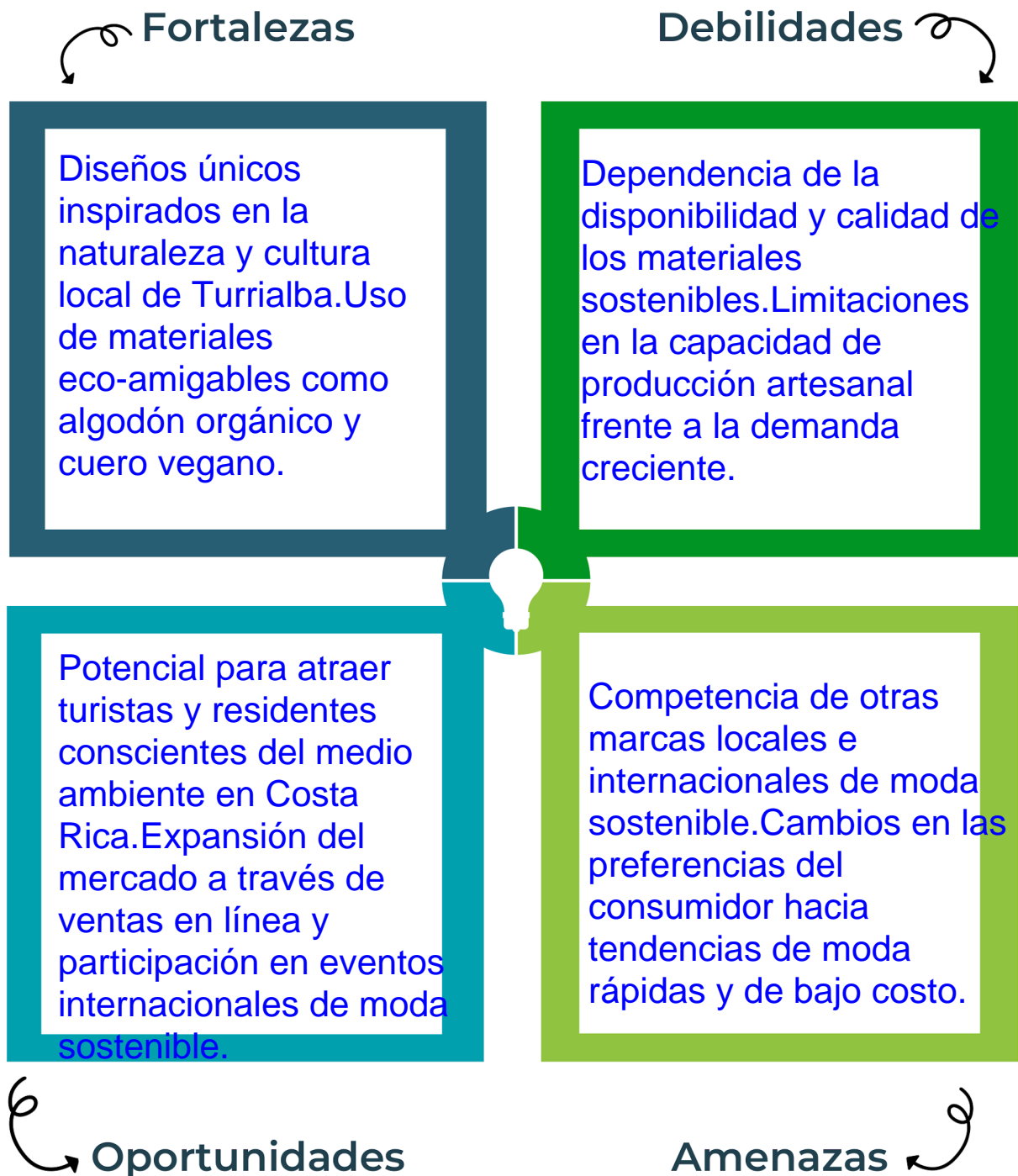
Complete el Modelo de Negocios Canvas.

Socios clave	Actividades clave	Propuesta de valor	Relación con el cliente	Segmento de clientes
Colaboraciones con artesanos locales. Asociaciones con proveedores de materiales sostenibles.	Diseño de productos inspirados en Turrialba.	Bolsos y accesorios eco-amigables inspirados en la naturaleza y cultura local de Turrialba. Diseños únicos que combinan estilo y sostenibilidad. Apoy	Una buena atención antes y después de la venta	Turistas interesados en moda sostenible. Residentes conscientes del medio ambiente en Costa Rica. Compradores internacionales en busca de productos artesanales.
	Recursos clave		Canales	
	Materiales sostenibles como algodón orgánico, yute y cuero .		Tienda física En Turrialba Tienda virtual	
Estructura de costos			Fuentes de ingresos	
Costos de materiales y producción. Gastos de operación y mantenimiento de la tienda física y el sitio web.			Ventas directas de bolsos y accesorios. Servicios de personalización y diseño a medida.	

Recuerda: En la presentación “Modelo de negocio” puedes encontrar la información necesaria para completar esta actividad.

Actividad #5

Complete la siguiente matriz FODA:




Recuerda: En la presentación “Qué me diferencia” puedes encontrar la información necesaria para completar esta actividad.

Actividad #6

Elabore un logo, slogan y diseñe su marca empresarial.

El logo de mi primer emprendimiento

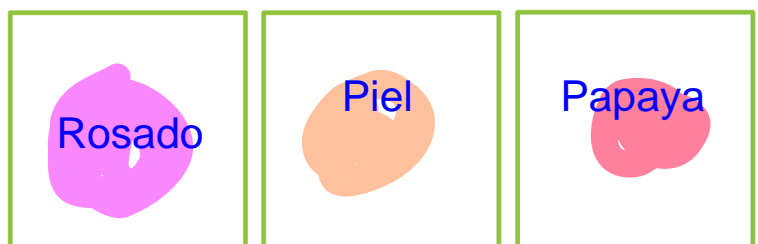


Slogan



Moda que protege, bolsos que inspiran"

Colores principales de mi marca empresarial



Puedes dibujar el logo o hacerlo de forma digital.

Actividad #7

Establezca sus costos fijos, costos variables y con ello el precio de su producto o servicio. Debe colocar el valor monetario de cada costo (fijo y variable).

Mis costos fijos

- Luz 10000
- Agua 10000
- Alquiler de local 100000
- Publicidad 50000
- Salarios 300000
-
-

Mis costos variables

- Materia prima 15000
- Mano de obra 5000
-
-
-
-
-

El precio de venta de mi producto / servicio es de:

₱ 10000

Recuerde que los costos variables son unitarios.

Actividad #8

Determine el punto de equilibrio de su emprendimiento.

Te recordamos la fórmula del punto de equilibrio en unidades y monetario (colones):

$$\text{Punto de equilibrio en unidades} = \frac{\text{Costos fijos totales}}{(\text{Precio de venta} - \text{costo variable total})}$$

$$\text{Punto de equilibrio monetario} = \text{Precio de venta} \times \text{punto de equilibrio en unidades}$$

Realiza el cálculo:

Punto de equilibrio en unidades \rightarrow

Punto de equilibrio monetario \rightarrow



Recuerda: El punto de equilibrio te ayuda a conocer cuántas unidades o servicios debés vender para que podás recuperar tu inversión.

Actividad #9

Determine cuáles son los pasivos y activos de su negocio. Solamente, debes mencionar cuáles serían los activos y pasivos, no es necesario poner el valor monetario de los mismos.

Activos

- Inventario de materias primas y productos terminados
- Equipos y maquinaria
- Cuentas por cobrar
- Dinero en efectivo y equivalentes
-
-
-
-
-
-

Pasivos

- Cuentas por pagar
- Préstamos y deudas
- Sueldos y salarios por pagar
- Impuestos por pagar
-
-
-
-
-
-



Ejemplos de activos: Terrenos, equipo de oficina, cuentas por cobrar, vehículos y patentes.



Ejemplos de pasivos: Deudas a corto y largo plazo, salarios, inventario y cuentas por pagar.

Actividad #10

Investigue cuántos productos o servicios existen en el mercado iguales al que mi emprendimiento ofrece.

Existen distintos emprendimientos de bolsos en el sector de Turrialba sin embargo tienen diferentes diseños a los que yo ofrezco al mercado

La competencia fomenta la actividad empresarial y la eficiencia, da al consumidor más donde elegir y contribuye a bajar los precios y mejorar la calidad.

Actividad #11

Determine cuál es la importancia de cumplir con las obligaciones tributarias y cómo se debe liquidar una empresa.

Importancia de las obligaciones tributarias:

Las obligaciones tributarias son fundamentales porque permiten al Estado financiar servicios públicos, promover la equidad social, regular la economía, fomentar la responsabilidad cívica y asegurar la sostenibilidad fiscal.

¿Cómo se liquida una empresa?

La liquidación de una empresa implica vender sus activos, pagar sus deudas y distribuir cualquier dinero restante entre los accionistas o acreedores, antes de cancelar oficialmente su existencia legal.

Guía para planear Yo Emprendo

¿Cuál es el tema que nos interesa?
(Problema y descripción)

Como emprender y generar ingresos

¿Por qué es importante este tema?
(Justificación)

Es importante para tener varias salidas para ingresos

¿Para quiénes lo vamos a hacer?
(Público meta)

Para personas con esperanza de superarse

¿Para qué es la actividad?
(Objetivo)

Para saber los principales pasos para el emprendimiento y generar recursos

¿Qué vamos a hacer?
(Actividades)

Vamos a estar en sesiones donde nos explican diferentes temas y tendremos un pequeño cuestionario

¿Qué queremos lograr?
(Metas y Resultados)

Queremos lograr que se pueda manejar de la mejor manera un emprendimiento para tener salidas económicas

¿Qué necesitamos?
(Recursos y materiales)

Colección a Internet
Algún dispositivo (Teléfono, tablet, computadora etc)

¿Cuándo lo vamos a hacer?
(Cronograma)

Empezaremos el curso con temas básicos hasta llegar a temas que mejoraran mucho más tu empresa

¿Quién lo hace?
(Responsables)

El responsable será el mismo estudiante que quiera superarse

