



**Junior
Achievement
Costa Rica**

Miembro de JA Worldwide

35

Years of
Empowering
Lives

YO EMPRENDO
JUNIOR ACHIEVEMENT COSTA RICA

**CUADERNO
DE TRABAJO**



**SERVICIO COMUNAL
ESTUDIANTIL**



**MINISTERIO DE
EDUCACIÓN PÚBLICA**

**DIRECCIÓN DE
VIDA ESTUDIANTIL**

©Junior Achievement Costa Rica, 2024



Es importante que sepas lo siguiente:

Este documento lo puedes imprimir para completar cada actividad asignada. Recuerda guiarte con cada sesión, ahí tendrás las herramientas y los recursos necesarios para completar cada actividad.

También, podrás completar cada actividad de manera digital. Te recomendamos utilizar **Adobe Acrobat**, es una herramienta gratuita donde puedes visualizar y modificar documentos en formato PDF.

Cuando descargues el lector PDF en tu dispositivo electrónico, encontrarás una barra similar a la siguiente:



1. En la barra de herramientas debes seleccionar la caja de texto.
2. La opción que mejor te servirá para completar cada actividad es “Escribir texto”.
3. Cuando seleccionas “Escribir texto”, das click en cada actividad donde desees completar el ejercicio.

Actividad #1

Defina la idea de negocio.

LIBRETAS

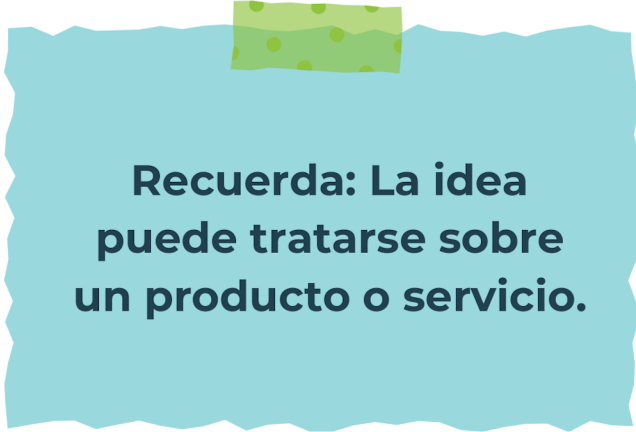
Diseñare y vendere libretas con portadas creativas.

Materiales y diseño: Usaré materiales de buena calidad para las portadas y las hojas internas. Como cartulina, papel reciclado o incluso tela.

Diseñare portadas atractivas con ilustraciones, patrones o frases inspiradoras.

Tamaño y formato: Se usarán los tamaños estándar que son A5 o A6.

También ofrecemos opciones más pequeñas o más grandes según las preferencias del comprador



**Recuerda: La idea
puede tratarse sobre
un producto o servicio.**

Actividad #2

Determine la misión y visión de su emprendimiento.

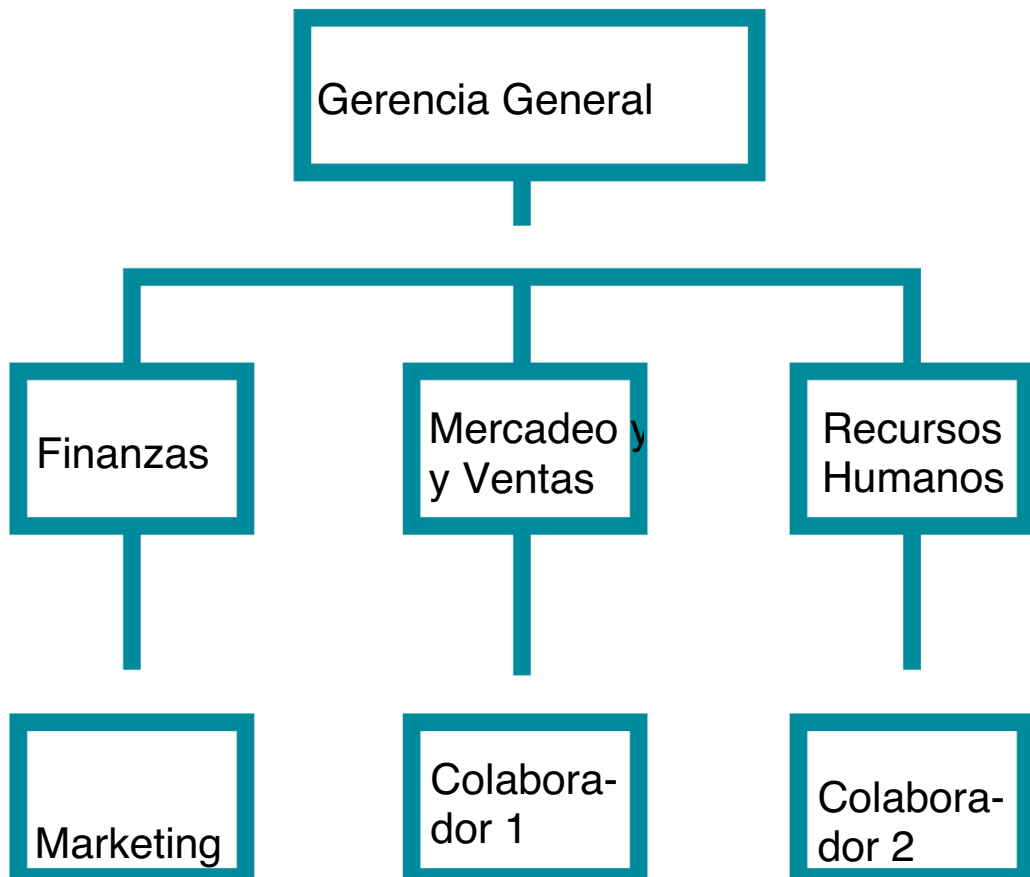
Misión:

Mi misión es crear libretas personalizadas que inspiren la creatividad y faciliten la toma de notas para estudiantes y profesionales

Visión:

Mi visión es ser reconocidos como líderes en diseño de libretas personalizadas a nivel nacional e internacional

Establezca su estructura organizacional. En cada recuadro, coloque la gerencia o puesto que crea necesario para su tipo de negocio.



Actividad #3

Defina cómo su emprendimiento va a cumplir con los tres pilares de desarrollo sostenible empresarial (social, ambiental y económico).

Sostenibilidad social:

Impacto positivo: Colaboraciones con organizaciones locales, apoyar causas sociales o emplear a personas en situación vulnerable.

Inclusión: Fomentar la diversidad y la igualdad. Considerar prácticas de contratación inclusivas y programas de capacitación.

Sostenibilidad ambiental:


Materiales sostenibles: Utilizar materiales reciclados o ecológicos en las libretas

Eficiencia energética: Diseñar procesos que minimicen el consumo de recursos y la huella de carbono.

Sostenibilidad económica:

Viabilidad financiera: Asegurarse de que el negocio sea rentable a largo plazo.

Equidad: Ofrecer precios justos y considerar la cadena de suministro.



Recuerda hacer uso
de los objetivos de
desarrollo sostenible

Actividad #4

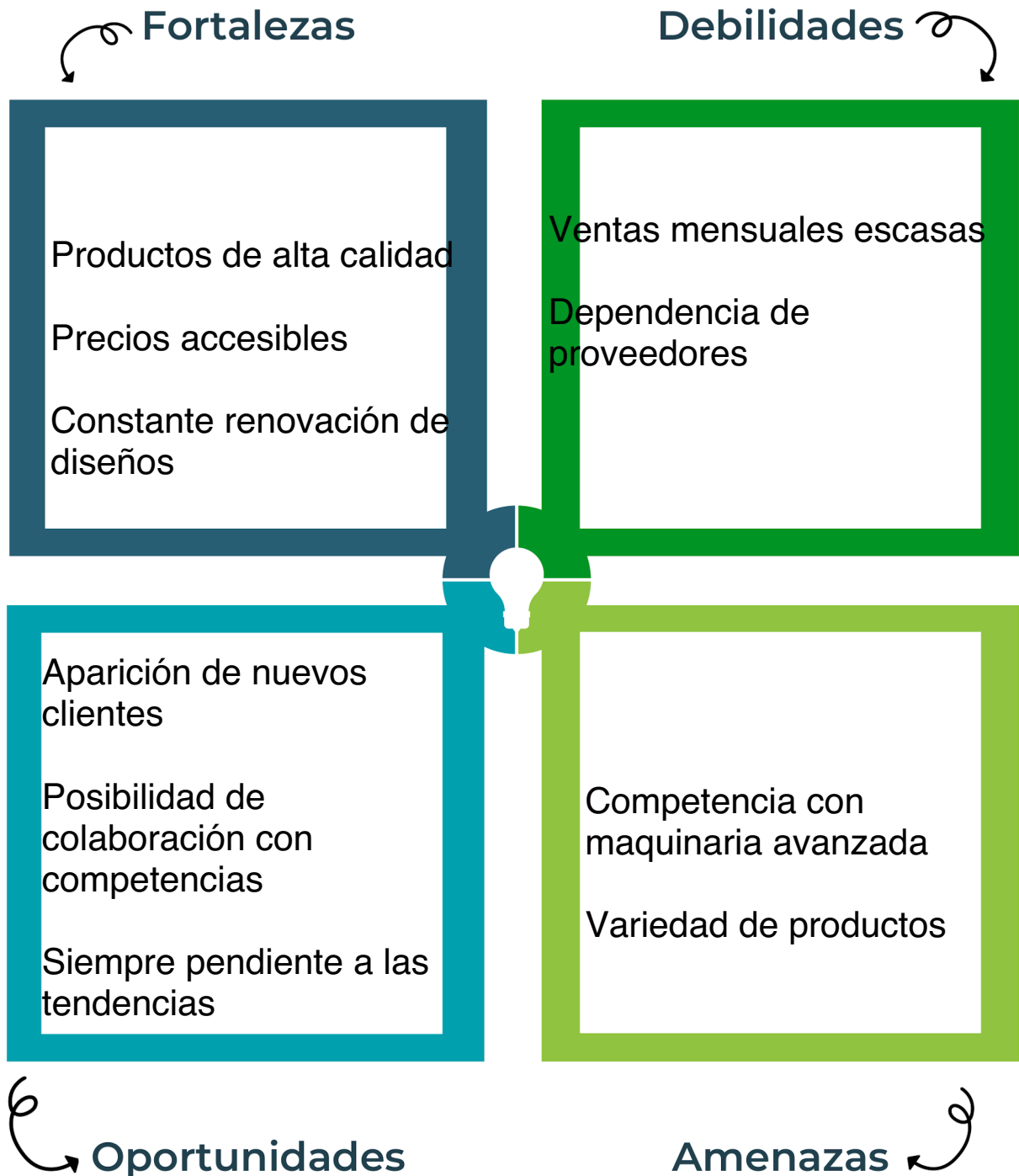
Complete el Modelo de Negocios Canvas.

Socios clave	Actividades clave	Propuesta de valor	Relación con el cliente	Segmento de clientes
Familiares	Publicidad Redes sociales	Disponibilidad de infinidad de diseños personalizados	Interacción directa en persona y por redes sociales	Revendedores Profesores Estudiantes
	Recursos clave		Canales	
	Empleados Proveedores Publicidad		Facebook Instagram WhatsApp	
Estructura de costos		Fuentes de ingresos		
Costos fijos Costos variables		Clientela frecuente, fiel y nueva		

Recuerda: En la presentación “Modelo de negocio” puedes encontrar la información necesaria para completar esta actividad.

Actividad #5

Complete la siguiente matriz FODA:



Recuerda: En la presentación “Qué me diferencia” puedes encontrar la información necesaria para completar esta actividad.

Actividad #6

Elabore un logo, slogan y diseñe su marca empresarial.

El logo de mi
primer
emprendimiento



Slogan



Libretas únicas para
momentos inolvidables

Colores
principales de mi
marca
empresarial



Puedes dibujar el
logo o hacerlo de
forma digital.

Actividad #7

Establezca sus costos fijos, costos variables y con ello el precio de su producto o servicio. Debe colocar el valor monetario de cada costo (fijo y variable).

Mis costos fijos

- Servicios públicos
45.000
-
- Alquiler
200.00
-
-
-
-

Mis costos variables

- Carton 350
- Papel 200
- Pinturas 815
- Resorte 200
-
-
-

*El precio de venta de mi
producto / servicio es de:*



5.000

Recuerde que los costos
variables son unitarios.

Actividad #8

Determine el punto de equilibrio de su emprendimiento.

Te recordamos la fórmula del punto de equilibrio en unidades y monetario (colones):

$$\text{Punto de equilibrio en unidades} = \frac{\text{Costos fijos totales}}{(\text{Precio de venta} - \text{costo variable total})}$$

$$\text{Punto de equilibrio monetario} = \text{Precio de venta} \times \text{punto de equilibrio en unidades}$$

Realiza el cálculo:

Punto de equilibrio en unidades →

Punto de equilibrio monetario →



Recuerda: El punto de equilibrio te ayuda a conocer cuántas unidades o servicios debés vender para que podás recuperar tu inversión.

Actividad #9

Determine cuáles son los pasivos y activos de su negocio. Solamente, debes mencionar cuáles serían los activos y pasivos, no es necesario poner el valor monetario de los mismos.

Activos

●	Maquinarias
●	Transporte
●	Cobros
●	
●	
●	
●	
●	
●	
●	

Pasivos

●	Salarios
●	Inventario
●	Deudas
●	
●	
●	
●	
●	
●	
●	



Ejemplos de activos: Terrenos, equipo de oficina, cuentas por cobrar, vehículos y patentes.



Ejemplos de pasivos: Deudas a corto y largo plazo, salarios, inventario y cuentas por pagar.

Actividad #11

Determine cuál es la importancia de cumplir con las obligaciones tributarias y cómo se debe liquidar una empresa.

Importancia de las obligaciones tributarias:

El cumplimiento de obligaciones tributarias es un pilar para el adecuado funcionamiento de cualquier sistema fiscal.

Los impuestos son la principal fuente de ingresos de los gobiernos, y mediante su recaudación, se financian servicios y bienes públicos esenciales, como educación, salud, infraestructura y seguridad

¿Cómo se liquida una empresa?

La liquidación de una empresa consiste en la extinción de tu negocio o empresa.

A través de esta operación la compañía saldará todas las deudas pendientes frente a terceros, cobrará los créditos pendientes frente a sus deudores y, por último, repartirá el patrimonio que aún quede en la empresa entre los socios.

Guía para planear Yo Emprendo

¿Cuál es el tema que nos interesa?
(Problema y descripción)

Satisfacer a los clientes con nuestras libretas, que les inspiren a escribir en ellas

¿Por qué es importante este tema?
(Justificación)

Porque así podemos ayudar a mantener un orden para las personas, podrán tomar apuntes y demás en una libreta única

¿Para quiénes lo vamos a hacer?
(Público meta)

Todo tipo de público, pero va más enfocado en profesores y estudiantes

¿Para qué es la actividad?
(Objetivo)

Para que distintas personas de diferentes edades u oficios se inspiren a hacer uso de sus libretas personalizadas

¿Qué vamos a hacer?
(Actividades)

¿Qué queremos lograr?
(Metas y Resultados)

Hacer un buen trabajo para mantener clientela fiel y frecuente

¿Qué necesitamos?
(Recursos y materiales)

Pueden ser materiales reciclados, No estrictamente materiales nuevos

¿Cuándo lo vamos a hacer?
(Cronograma)

En horas laborales

¿Quién lo hace?
(Responsables)

Yo y mi equipo de trabajo

