



**Junior
Achievement
Costa Rica**

Miembro de JA Worldwide

35

Years of
Empowering
Lives

YO EMPRENDO
JUNIOR ACHIEVEMENT COSTA RICA

**CUADERNO
DE TRABAJO**



**SERVICIO COMUNAL
ESTUDIANTIL**



**MINISTERIO DE
EDUCACIÓN PÚBLICA**

**DIRECCIÓN DE
VIDA ESTUDIANTIL**

©Junior Achievement Costa Rica, 2024



Es importante que sepas lo siguiente:

Este documento lo puedes imprimir para completar cada actividad asignada. Recuerda guiarte con cada sesión, ahí tendrás las herramientas y los recursos necesarios para completar cada actividad.

También, podrás completar cada actividad de manera digital. Te recomendamos utilizar **Adobe Acrobat**, es una herramienta gratuita donde puedes visualizar y modificar documentos en formato PDF.

Cuando descargues el lector PDF en tu dispositivo electrónico, encontrarás una barra similar a la siguiente:



1. En la barra de herramientas debes seleccionar la caja de texto.
2. La opción que mejor te servirá para completar cada actividad es “Escribir texto”.
3. Cuando seleccionas “Escribir texto”, das click en cada actividad donde desees completar el ejercicio.

Actividad #2

Determine la misión y visión de su emprendimiento.

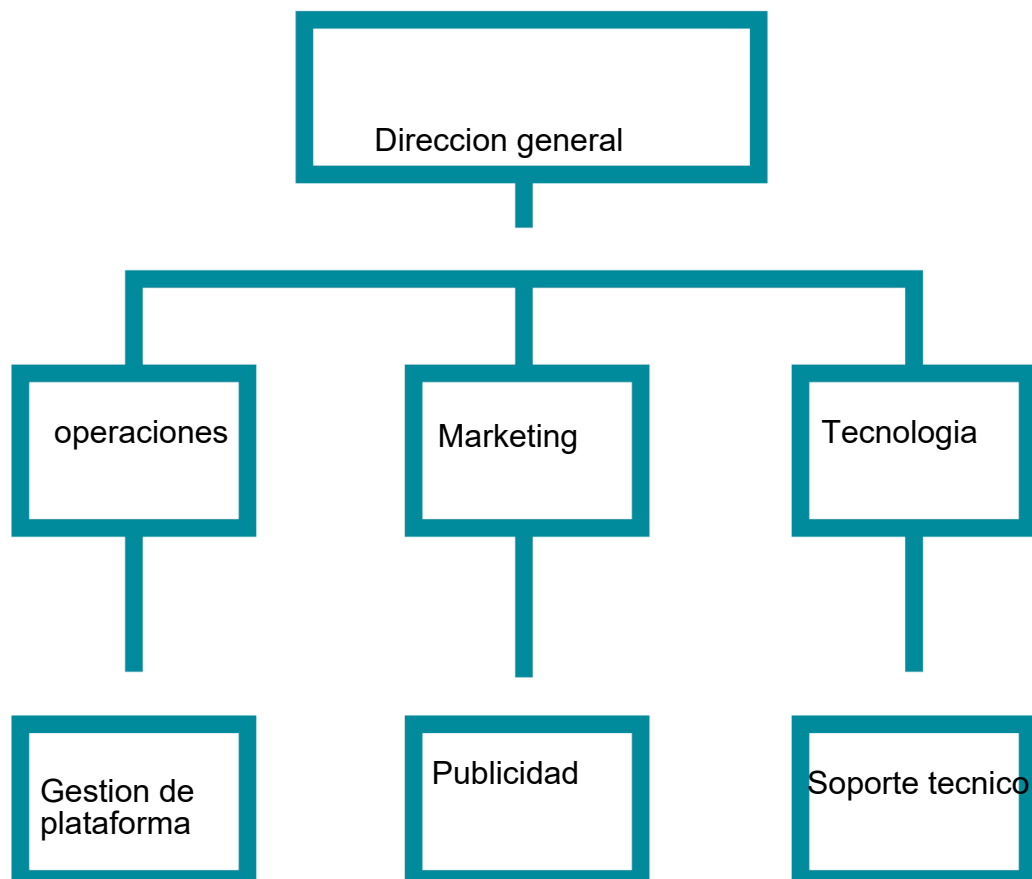
Misión:

Facilitar el acceso a educación de calidad mediante la plataforma interactiva, conectando estudiantes con tutores expertos en inspirar el aprendizaje y el crecimiento académico personalizado.

Visión:

Convertirnos en una plataforma líder a nivel global en educación personalizada empoderando a estudiantes de todas partes para alcanzar su máximo potencial académico y personal.

Establezca su estructura organizacional. En cada recuadro, coloque la gerencia o puesto que crea necesario para su tipo de negocio.



Actividad #3

Defina cómo su emprendimiento va a cumplir con los tres pilares de desarrollo sostenible empresarial (social, ambiental y económico).

Sostenibilidad social:

La plataforma puede implementar políticas y prácticas que promuevan la equidad, diversidad e inclusión entre tutores y estudiantes, así como asegurarse de que sus operaciones sean éticas y respetuosas con el medio ambiente.

Sostenibilidad ambiental:

promover y facilitar el trabajo remoto para tutores y personal administrativo reduciendo así la necesidad de desplazamientos diarios y las emisiones de gases de efecto invernadero, minimizar el consumo de servidores y recursos informáticos para minimizar el consumo de energía y recursos necesarios para la operación de la plataforma.

Sostenibilidad económica:

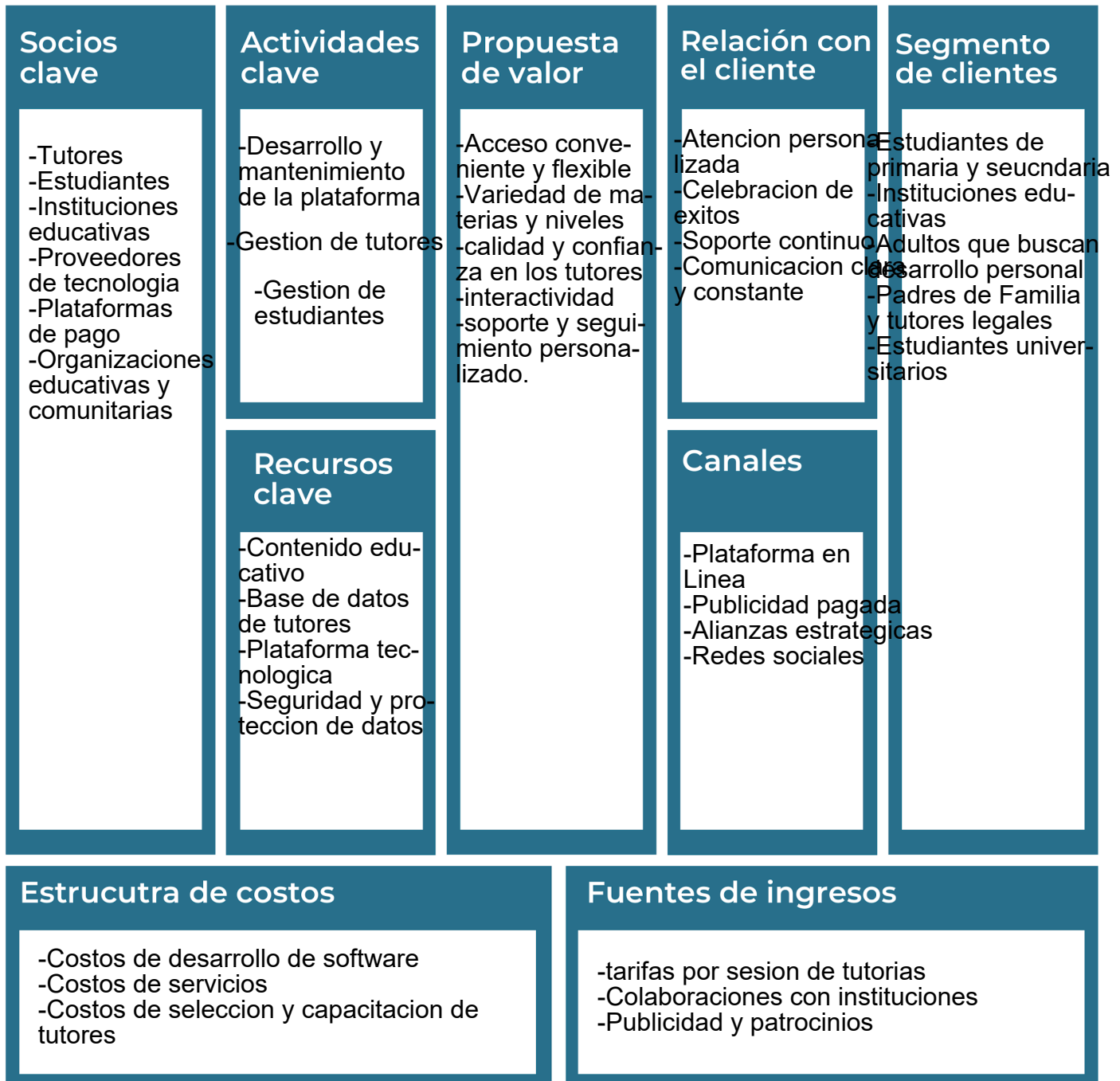
Desarrollar y mantener un modelo de negocio que genere ingresos de manera consistente y sostenible. Esto puede incluir tarifas de suscripción para estudiantes, comisiones por transacciones o membresías premium para tutores, explorar diferentes fuentes de ingresos, como la venta de materiales educativos adicionales o colaboraciones con instituciones.



Recuerda hacer uso de los objetivos de desarrollo sostenible

Actividad #4

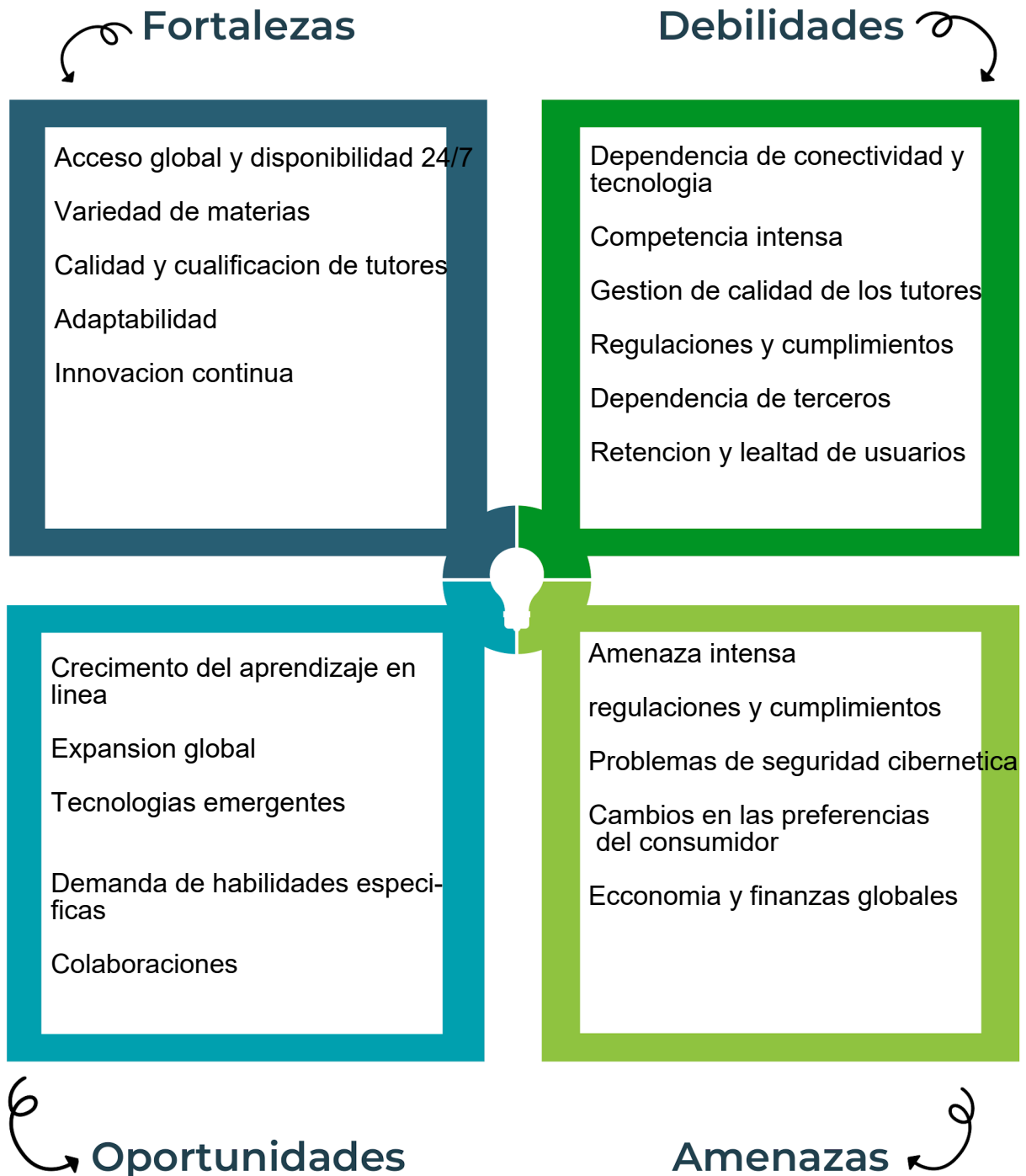
Complete el Modelo de Negocios Canvas.



Recuerda: En la presentación “Modelo de negocio” puedes encontrar la información necesaria para completar esta actividad.

Actividad #5

Complete la siguiente matriz FODA:



Recuerda: En la presentación “Qué me diferencia” puedes encontrar la información necesaria para completar esta actividad.

Actividad #6

Elabore un logo, slogan y diseñe su marca empresarial.

El logo de mi primer emprendimiento




Slogan



"Conectando conocimiento, transformando

destinos: aprende con nuestros tutores en línea"

Colores principales de mi marca empresarial



Puedes dibujar el logo o hacerlo de forma digital.

Actividad #7

Establezca sus costos fijos, costos variables y con ello el precio de su producto o servicio. Debe colocar el valor monetario de cada costo (fijo y variable).

Mis costos fijos

-
-
-
-
-
-
-

Mis costos variables

-
-
-
-
-
-
-

El precio de venta de mi producto / servicio es de:

Recuerde que los costos variables son unitarios.

Actividad #8

Determine el punto de equilibrio de su emprendimiento.

Te recordamos la fórmula del punto de equilibrio en unidades y monetario (colones):

$$\text{Punto de equilibrio en unidades} = \frac{\text{Costos fijos totales}}{(\text{Precio de venta} - \text{costo variable total})}$$

$$\text{Punto de equilibrio monetario} = \text{Precio de venta} \times \text{punto de equilibrio en unidades}$$

Realiza el cálculo:

Punto de equilibrio en unidades \rightarrow

Punto de equilibrio monetario \rightarrow



Recuerda: El punto de equilibrio te ayuda a conocer cuántas unidades o servicios debés vender para que podás recuperar tu inversión.

Actividad #9

Determine cuáles son los pasivos y activos de su negocio. Solamente, debes mencionar cuáles serían los activos y pasivos, no es necesario poner el valor monetario de los mismos.

Activos

- Tecnología y software
- Propiedad intelectual
- Equipo humano
- Infraestructura física y virtual
-
-
-
-
-
-

Pasivos

- Impuestos por pagar
- Deudas y prestamos
- Cuentas por pagar
-
-
-
-
-
-
-



Ejemplos de activos: Terrenos, equipo de oficina, cuentas por cobrar, vehículos y patentes.



Ejemplos de pasivos: Deudas a corto y largo plazo, salarios, inventario y cuentas por pagar.

Actividad #10

Investigue cuántos productos o servicios existen en el mercado iguales al que mi emprendimiento ofrece.

Tutor.com: Ofrece tutoría en una variedad de materias y está dirigido principalmente a estudiantes de secundaria y universidad.

Chegg tutors: Proporciona tutoría en tiempo real en una amplia gama de temas académicos.

Wyzant: Conecta a estudiantes con tutores en persona y en línea en una variedad de disciplinas académicas.

Varsity Tutors: Ofrece tutoría en línea en numerosas materias

Khan academy: Aunque no es exclusivamente una plataforma de tutoría, ofrece recursos educativos gratuitos y tutoría personalizada.

La competencia fomenta la actividad empresarial y la eficiencia, da al consumidor más donde elegir y contribuye a bajar los precios y mejorar la calidad.

Actividad #11

Determine cuál es la importancia de cumplir con las obligaciones tributarias y cómo se debe liquidar una empresa.

Importancia de las obligaciones tributarias:

Es crucial cumplir con las leyes tributarias locales, estatales y federales para evitar sanciones, multas y problemas legales, no son solo una responsabilidad legal y financiera, sino también una parte integral de la operación ética y sostenible de cualquier empresa. Es crucial para las plataformas de tutoría legal, al igual que para cualquier otro tipo de negocio, cumplir con estas obligaciones para garantizar su continuidad y contribuir positivamente a la comunidad y la economía en general.

¿Cómo se liquida una empresa?

1. Decisión y preparación: Los propietarios deciden cerrar la empresa y se preparan para el proceso de liquidación, 2. Designación del liquidador: Se nombra a un liquidador responsable de gestionar la liquidación de acuerdo con las leyes, 3. Registro y notificación: Se registra la liquidación ante las autoridades pertinentes y se notifica a los interesados, 4. Venta de activos: Se venden los activos de la empresa para generar fondos, 5. Pago de deudas: Las deudas y obligaciones se pagan con los fondos obtenidos, 6. Distribución de activos restantes: Cualquier activo restante se distribuye entre los propietarios, 7. Informe final y cierre: Se prepara un informe final que documenta todas las transacciones. La empresa se cierra formalmente.

Guía para planear Yo Emprendo

¿Cuál es el tema que nos interesa?
(Problema y descripción)

Que los jóvenes conozcan más sobre las finanzas

¿Por qué es importante este tema?
(Justificación)

Para poder llevar un control corrector de ellas

¿Para quiénes lo vamos a hacer?
(Público meta)

Para todo tipo de público en especial jóvenes adultos.

¿Para qué es la actividad?
(Objetivo)

Para ponerlo en práctica en nuestro día a día y hasta en el futuro

¿Qué vamos a hacer?
(Actividades)

Ayudar en casa a hacer un plan para llevar de forma correcta las finanzas

¿Qué queremos lograr?
(Metas y Resultados)

Formar futuros adultos y profesionales que lleven sus finanzas de manera correcta

¿Qué necesitamos?
(Recursos y materiales)

Disposición primeramente, la tecnología y bastante información sobre este tema

¿Cuándo lo vamos a hacer?
(Cronograma)

Semana 1:
Fundamentos de Finanzas
Semana 2: Gestión Financiera
Semana 3: Gestión del riesgo financiero

¿Quién lo hace?
(Responsables)

Nosotros mismos somos los responsables

