



**Junior
Achievement
Costa Rica**

Miembro de JA Worldwide

35

Years of
Empowering
Lives

YO EMPRENDO
JUNIOR ACHIEVEMENT COSTA RICA

**CUADERNO
DE TRABAJO**



**MINISTERIO DE
EDUCACIÓN PÚBLICA**

**DIRECCIÓN DE
VIDA ESTUDIANTIL**

©Junior Achievement Costa Rica, 2024



Es importante que sepas lo siguiente:

Este documento lo puedes imprimir para completar cada actividad asignada. Recuerda guiarte con cada sesión, ahí tendrás las herramientas y los recursos necesarios para completar cada actividad.

También, podrás completar cada actividad de manera digital. Te recomendamos utilizar **Adobe Acrobat**, es una herramienta gratuita donde puedes visualizar y modificar documentos en formato PDF.

Cuando descargues el lector PDF en tu dispositivo electrónico, encontrarás una barra similar a la siguiente:



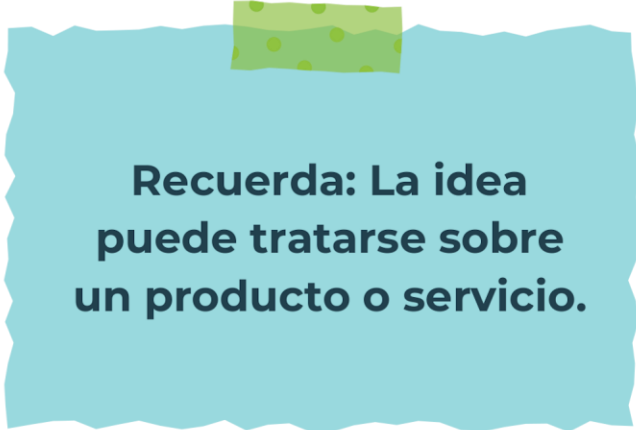
1. En la barra de herramientas debes seleccionar la caja de texto.
2. La opción que mejor te servirá para completar cada actividad es “Escribir texto”.
3. Cuando seleccionas “Escribir texto”, das click en cada actividad donde desees completar el ejercicio.

Actividad #1

Defina la idea de negocio.

Crear un negocio de galletas

"Crumbly Cookies" su idea de negocio se centra en ofrecer una experiencia culinaria a través de galletas frescas y de alta calidad.



Recuerda: La idea puede tratarse sobre un producto o servicio.

Actividad #2

Determine la misión y visión de su emprendimiento.

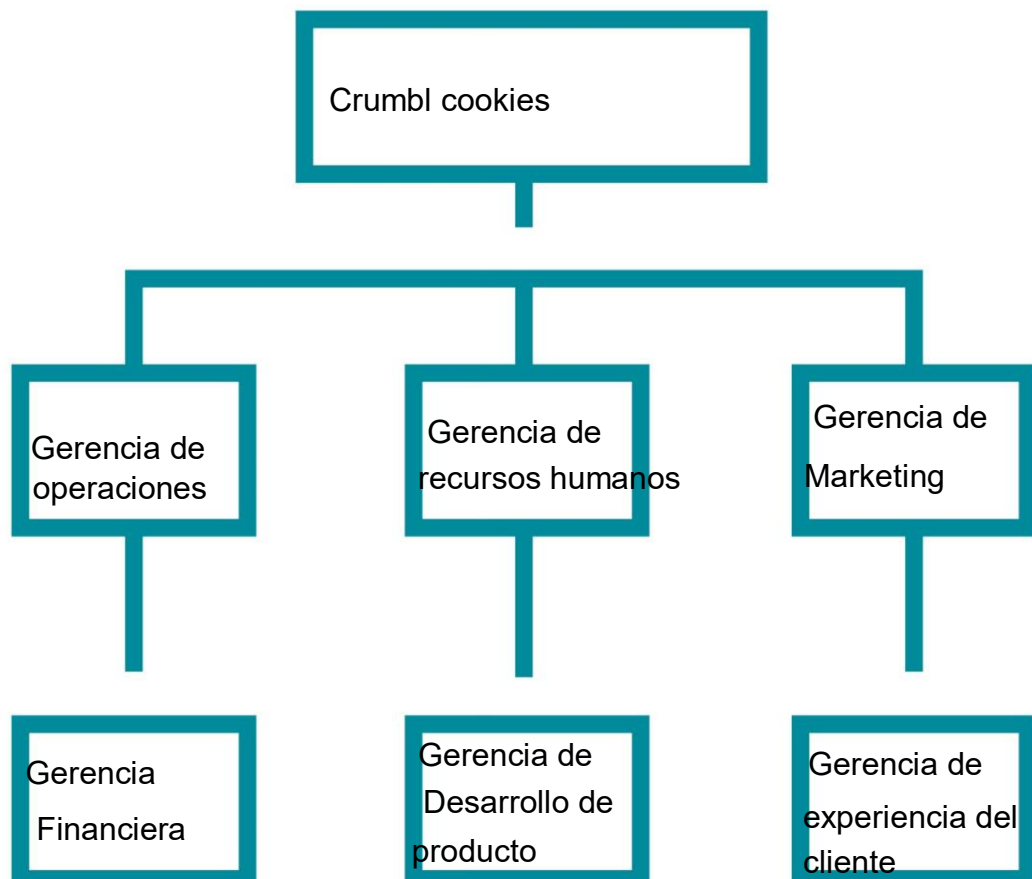
Misión:

Se centra en crear y ofrecer galletas frescas y deliciosas que deleiten a sus _____
clientes e innovar constantemente los sabores. _____

Visión:

Ser reconocida a nivel mundial como la mejor marca de galletas, por su _____
innovación de sabores, calidad excepcional y experiencia del cliente. _____

Establezca su estructura organizacional. En cada recuadro, coloque la gerencia o puesto que crea necesario para su tipo de negocio.



Actividad #3

Defina cómo su emprendimiento va a cumplir con los tres pilares de desarrollo sostenible empresarial (social, ambiental y económico).

Sostenibilidad social:

Es importante tener en cuenta que la sostenibilidad social implica acciones que benefician a la comunidad y a los empleados.

Sostenibilidad ambiental:

1.Reduccion de residuos

2.Uso de energia sostenible

3.Abastecimiento responsable

4.Gestion del agua

5- Transporte y Logistica

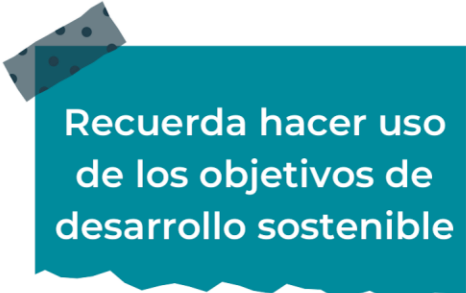
Sostenibilidad económica:

1-Rentabilidad y Gestion financiera

2-Creacion de empleo y desarrollo economico local

3-Innovacion y competitividad

4- Etica y responsabilidad corporativa



Recuerda hacer uso
de los objetivos de
desarrollo sostenible

Actividad #4

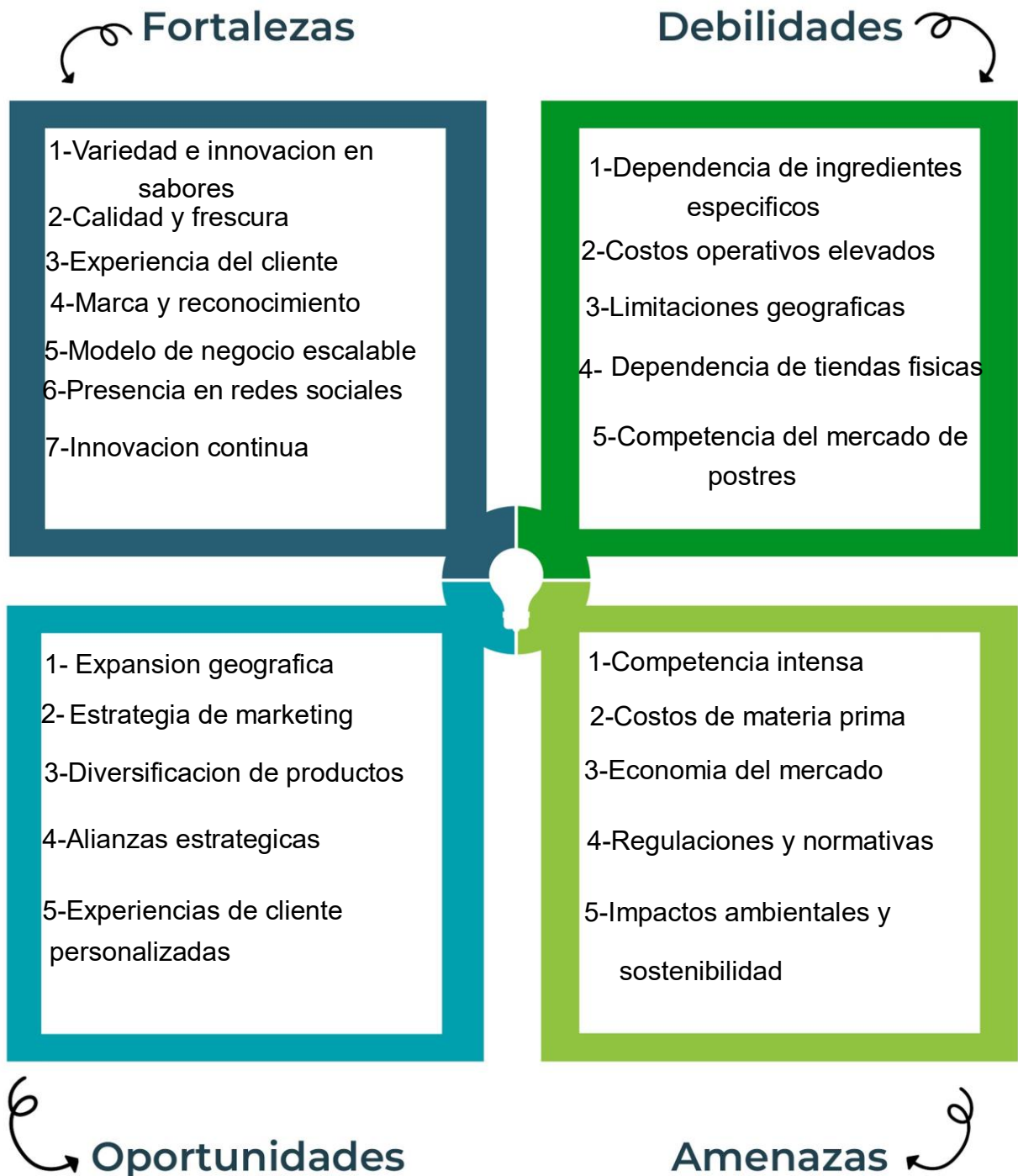
Complete el Modelo de Negocios Canvas.

Socios clave	Actividades clave	Propuesta de valor	Relación con el cliente	Segmento de clientes
<ul style="list-style-type: none">1-Proveedores de ingredientes2-Proveedores de equipos y tecnología3-Distribuidores y transportistas4-Consultores y asesores5-Franquiciados6-Inversionistas y Financiadores	<ul style="list-style-type: none">1-Producción de galletas2-Desarrollo de sabores3-Marketing4-Control de calidad	<ul style="list-style-type: none">1-Variación de sabores2-Calidad premium3-Experiencia de compra atractiva4-Innovación constante5-Compromiso de frescura	<p>mantener una relación cercana y positiva con los clientes</p>	<ul style="list-style-type: none">1-Amantes de las galletas2-Consumidores de postres3-Clientes en busca de experiencias culinarias4-Clientes que valoren la frescura y calidad
	Recursos clave <ul style="list-style-type: none">1-Recursos humanos2-Ingredientes de calidad3-Infraestructura de producción4-Marketing		Canales <ul style="list-style-type: none">1-Tiendas físicas2-Plataformas online3-Redes sociales4-Eventos	
Estructura de costos <ul style="list-style-type: none">1-Costos de ingredientes2-Costos laborales3-Costos de marketing4-Costos de control y calidad			Fuentes de ingresos <ul style="list-style-type: none">1-Venta de galletas2-Promociones3-Productos complementarios4-Ventas en tiendas físicas	

Recuerda: En la presentación “Modelo de negocio” puedes encontrar la información necesaria para completar esta actividad.

Actividad #5

Complete la siguiente matriz FODA:



Recuerda: En la presentación “Qué me diferencia” puedes encontrar la información necesaria para completar esta actividad.

Actividad #6

Elabore un logo, slogan y diseñe su marca empresarial.

El logo de mi
primer
emprendimiento



Slogan



“HASTA LA ULTIMA MIGAJA”

Colores
principales de mi
marca
empresarial



Puedes dibujar el
logo o hacerlo de
forma digital.

Actividad #7

Establezca sus costos fijos, costos variables y con ello el precio de su producto o servicio. Debe colocar el valor monetario de cada costo (fijo y variable).

Mis costos fijos

<input checked="" type="radio"/>	<input type="text" value="300.000"/>
<input type="radio"/>	<input type="text" value="350.000"/>
<input checked="" type="radio"/>	<input type="text" value="420.000"/>
<input type="radio"/>	<input type="text" value="360.000"/>
<input checked="" type="radio"/>	<input type="text" value="630.000"/>
<input type="radio"/>	<input type="text" value="315.000"/>
<input checked="" type="radio"/>	<input type="text"/>

Mis costos variables

<input checked="" type="radio"/>	<input type="text" value="1500"/>
<input type="radio"/>	<input type="text" value="5000"/>
<input checked="" type="radio"/>	<input type="text" value="20.000"/>
<input type="radio"/>	<input type="text" value="8000"/>
<input checked="" type="radio"/>	<input type="text" value="15.000"/>
<input type="radio"/>	<input type="text" value="2500"/>
<input checked="" type="radio"/>	<input type="text"/>

El precio de venta de mi producto / servicio es de:

Recuerde que los costos variables son unitarios.

Actividad #8

Determine el punto de equilibrio de su emprendimiento.

Te recordamos la fórmula del punto de equilibrio en unidades y monetario (colones):

$$\text{Punto de equilibrio en unidades} = \frac{\text{Costos fijos totales}}{(\text{Precio de venta} - \text{costo variable total})}$$

$$\text{Punto de equilibrio monetario} = \text{Precio de venta} \times \text{punto de equilibrio en unidades}$$

Realiza el cálculo:

Punto de equilibrio en unidades →

Punto de equilibrio monetario →



Recuerda: El punto de equilibrio te ayuda a conocer cuántas unidades o servicios debés vender para que podás recuperar tu inversión.

Actividad #9

Determine cuáles son los pasivos y activos de su negocio. Solamente, debes mencionar cuáles serían los activos y pasivos, no es necesario poner el valor monetario de los mismos.

Activos

- Locales de las tiendas
- Equipos de cocina y hornos
- Decoración de las tiendas
- Inventarios de ingredientes
- Vehículos de entrega
- Marca y reconocimiento
- Software
- Relaciones con clientes
-
-

Pasivos

- Cuentas por pagar a proveedores
- Salarios por pagar a empleados
- Impuestos por pagar
- Intereses por pagar
- Prestamos bancarios
- Bonos
- Garantías
- Provisiones para gastos futuros
-
-



Ejemplos de activos: Terrenos, equipo de oficina, cuentas por cobrar, vehículos y patentes.



Ejemplos de pasivos: Deudas a corto y largo plazo, salarios, inventario y cuentas por pagar.

Actividad #10

Investigue cuántos productos o servicios existen en el mercado iguales al que mi emprendimiento ofrece.

1-Insomnia Cookies

2-Tiff's Treats

3-Cookie Jar

La competencia fomenta la actividad empresarial y la eficiencia, da al consumidor más donde elegir y contribuye a bajar los precios y mejorar la calidad.

Actividad #11

Determine cuál es la importancia de cumplir con las obligaciones tributarias y cómo se debe liquidar una empresa.

Importancia de las obligaciones tributarias:

Cumplir con las obligaciones tributarias no solo es una responsabilidad legal, sino también una contribución fundamental al bienestar social y económico, asegurando el funcionamiento efectivo del estado y promoviendo un entorno de negocio estable y confiable.

¿Cómo se liquida una empresa?

Este proceso puede variar dependiendo de las leyes y regulaciones locales, así como de la naturaleza y tamaño de la empresa. Es importante contar con asesoramiento legal y contable especializado durante todo el proceso de liquidación para asegurar que se cumplan todas las obligaciones correctamente y se protejan los intereses de todas las partes involucradas.

Guía para planear Yo Emprendo

¿Cuál es el tema que nos interesa?
(Problema y descripción)

Crear un negocio de galletas

¿Por qué es importante este tema?
(Justificación)

Para aprender sobre emprendimientos y manejo de dinero

¿Para quiénes lo vamos a hacer?
(Público meta)

Para la gente del país

¿Para qué es la actividad?
(Objetivo)

Para aprender sobre emprendimientos y manejo de dinero

¿Qué vamos a hacer?
(Actividades)

Una guía sobre un emprendimiento

¿Qué queremos lograr?
(Metas y Resultados)

Aprender a tener ideas sobre emprendimientos y poder hacerlos

¿Qué necesitamos?
(Recursos y materiales)

Internet

¿Cuándo lo vamos a hacer?
(Cronograma)

Un poco todos los días

¿Quién lo hace?
(Responsables)

Yo Allison Quirós Mora

