



**Junior
Achievement
Costa Rica**

Miembro de JA Worldwide

35

Years of
Empowering
Lives

YO EMPRENDO
JUNIOR ACHIEVEMENT COSTA RICA

**CUADERNO
DE TRABAJO**



**SERVICIO COMUNAL
ESTUDIANTIL**



**MINISTERIO DE
EDUCACIÓN PÚBLICA**

**DIRECCIÓN DE
VIDA ESTUDIANTIL**

©Junior Achievement Costa Rica, 2024



Es importante que sepas lo siguiente:

Este documento lo puedes imprimir para completar cada actividad asignada. Recuerda guiarte con cada sesión, ahí tendrás las herramientas y los recursos necesarios para completar cada actividad.

También, podrás completar cada actividad de manera digital. Te recomendamos utilizar **Adobe Acrobat**, es una herramienta gratuita donde puedes visualizar y modificar documentos en formato PDF.

Cuando descargues el lector PDF en tu dispositivo electrónico, encontrarás una barra similar a la siguiente:



1. En la barra de herramientas debes seleccionar la caja de texto.
2. La opción que mejor te servirá para completar cada actividad es “Escribir texto”.
3. Cuando seleccionas “Escribir texto”, das click en cada actividad donde desees completar el ejercicio.

Actividad #2

Determine la misión y visión de su emprendimiento.

Misión:

Es una herramienta estratégica que sintetiza el propósito de una

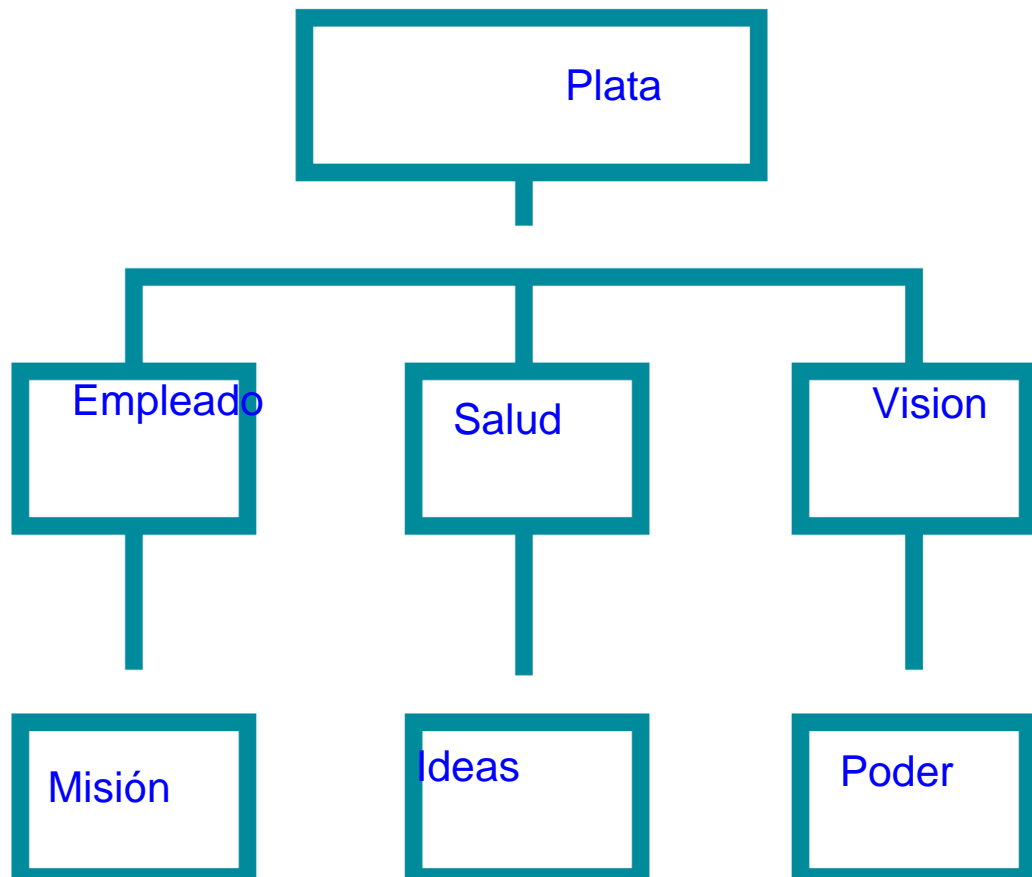
La idea de negocio es la razón de ser de una empresa. Su propuesta de valor debe

comunicar los beneficios de los productos o servicios que se quieren ofrecer. Debido a ello,

forma parte importante del plan de negocios, pues es la base de todas las estrategias de

ventas, marketing y desarrollo de productos empresa

Establezca su estructura organizacional. En cada recuadro, coloque la gerencia o puesto que crea necesario para su tipo de negocio.



Actividad #3

Defina cómo su emprendimiento va a cumplir con los tres pilares de desarrollo sostenible empresarial (social, ambiental y económico).

Sostenibilidad social:

Se preocupa por la garantizar que todas las personas tengan acceso a los recursos y servicios necesarias

Sostenibilidad ambiental:

Equilibrio generado por la relación armonica entre ser humano y la naturaleza que lo rodea

Sostenibilidad económica:

Capacidad que tiene una organización de arministrar sus recursos propios
Y adm



Recuerda hacer uso de los objetivos de desarrollo sostenible

Actividad #4

Complete el Modelo de Negocios Canvas.

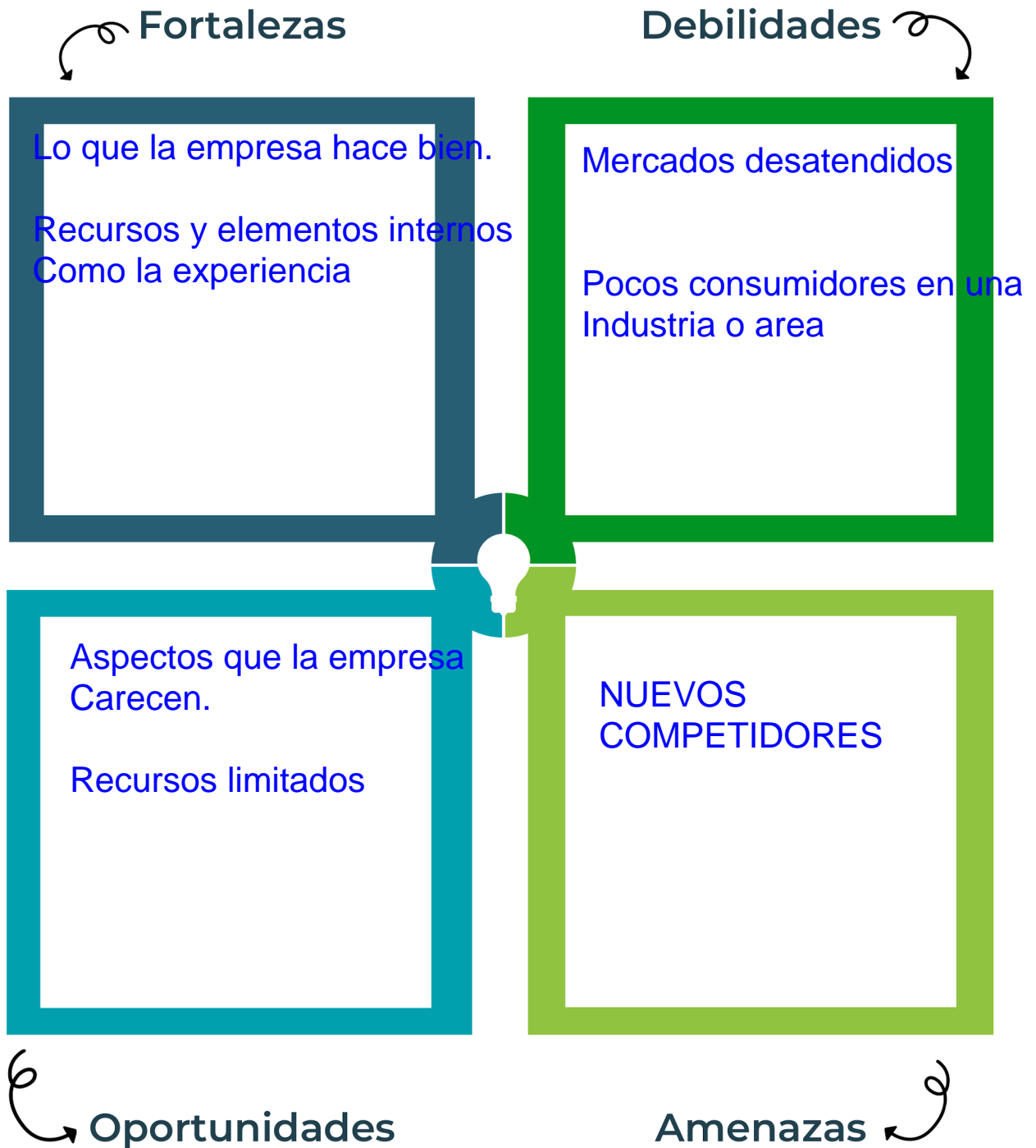
Socios clave Personas Que colaboran a la empresa	Actividades clave Son aquellas Que hacen Posible todo Lo de la Empresa	Propuesta de valor Práctica de Marketing	Relación con el cliente Coneccion de la Empresa con El consumidor	Segmento de clientes Evaluar a los Consumidores
	Recursos clave Recurso de Una compañía		Canales Directo e Indirecto	
Estructura de costos Composición detallada de los costos		Fuentes de ingresos Distintos medios por los cuales la La empresa obtiene ingresos		



Recuerda: En la presentación “Modelo de negocio” puedes encontrar la información necesaria para completar esta actividad.

Actividad #5

Complete la siguiente matriz FODA:




Recuerda: En la presentación "Qué me diferencia" puedes encontrar la información necesaria para completar esta actividad.

Actividad #6

Elabore un logo, slogan y diseñe su marca empresarial.

El logo de mi primer emprendimiento



Slogan

"Conectando ideas, creando impacto. ¡Tu marca, nuestro compromiso!" ¿Te gustaría explorar más opciones o necesitas ayuda con algo más? Estoy aquí para asistirte en lo que necesites.

Colores principales de mi marca empresarial



Puedes dibujar el logo o hacerlo de forma digital.

Actividad #7

Establezca sus costos fijos, costos variables y con ello el precio de su producto o servicio. Debe colocar el valor monetario de cada costo (fijo y variable).

Mis costos fijos

- 10000
- 15900
- 5000
- 7500
- 12350
- 23450
- 33560

Mis costos variables

- 25000
- 2500
- 3500
- 4500
- 5000
- 7000
- 12345

El precio de venta de mi producto / servicio es de:

₱ 5550

Recuerde que los costos variables son unitarios.

Actividad #8

Determine el punto de equilibrio de su emprendimiento.

Te recordamos la fórmula del punto de equilibrio en unidades y monetario (colones):

$$\text{Punto de equilibrio en unidades} = \frac{\text{Costos fijos totales}}{(\text{Precio de venta} - \text{costo variable total})}$$

$$\text{Punto de equilibrio monetario} = \text{Precio de venta} \times \text{punto de equilibrio en unidades}$$

Realiza el cálculo:

Punto de equilibrio en unidades → 13,06

Punto de equilibrio monetario → ₡ 6660000



Recuerda: El punto de equilibrio te ayuda a conocer cuántas unidades o servicios debés vender para que podás recuperar tu inversión.

Actividad #9

Determine cuáles son los pasivos y activos de su negocio. Solamente, debes mencionar cuáles serían los activos y pasivos, no es necesario poner el valor monetario de los mismos.

Activos

- Aplicaciones
- Internet
- Mejor la aplicación
- Dar lo mejor de si
- Ayudar
- Ayudar en lo que necesites hacer
-
- Comprar
- Ser mejor
- Dar lo mejor de la empresa

Pasivos

- Alquiler
- Oficinas
- Salario del personal
- Costos de publicidad
-
- Deudas pendientes
-
- Impuestos por pagar
- Suministros de oficina
-
- Prestamos
-
- Gastos totales
-
- Arrendamientos
-



Ejemplos de activos: Terrenos, equipo de oficina, cuentas por cobrar, vehículos y patentes.



Ejemplos de pasivos: Deudas a corto y largo plazo, salarios, inventario y cuentas por pagar.

Actividad #10

Investigue cuántos productos o servicios existen en el mercado iguales al que mi emprendimiento ofrece.

Hay 207 casi iguales a los míos, pero ese no es el echo, nosotros podemos salir adelante siempre con todo, no hay que ponerse límites y seguimos dándolo todo y con la ayuda de Dios vamos a salir adelante siempre.

No hay que ponerse límites, los límites solo existen en nuestras cabeza

Nosotros podemos siiii o siiiii con todo.

Vamos con todo y con la ayuda de Dios lo vamos a lograr.

La competencia fomenta la actividad empresarial y la eficiencia, da al consumidor más donde elegir y contribuye a bajar los precios y mejorar la calidad.

Actividad #11

Determine cuál es la importancia de cumplir con las obligaciones tributarias y cómo se debe liquidar una empresa.

Importancia de las obligaciones tributarias:

Las obligaciones tributarias son fundamentales para el funcionamiento de una sociedad, ya que permiten financiar los servicios públicos esenciales, como educación, salud, seguridad y obras de infraestructura. El pago de impuestos garantiza la redistribución equitativa de la riqueza y contribuye al bienestar colectivo al asegurar que todos los ciudadanos reciban beneficios y servicios básicos sin

importar su condición económica. Además, el cumplimiento de las obligaciones tributarias fortalece la democracia al promover la transparencia y la participación ciudadana en la toma de decisiones sobre el uso de los recursos públicos. Es a través de los impuestos que se construye y sostiene el tejido social, fomentando la igualdad de oportunidades y el desarrollo sostenible de la comunidad en su conjunto.

¿Cómo se liquidaba una empresa?

En el proceso de liquidación de una empresa, se llevan a cabo una serie de pasos para cerrar de forma ordenada todas las operaciones y obligaciones de la compañía. La liquidación de la empresa en una asamblea de accionistas o junta directiva. Luego, se designa un liquidador que se encargará de administrar el proceso.

El siguiente paso implica la identificación y valoración de todos los activos y pasivos de la empresa. Se procede a pagar a los acreedores siguiendo un orden de prioridad establecido por la ley. Posteriormente, se distribuyen los activos restantes entre los accionistas de acuerdo con su participación en la empresa.

Una vez completada la distribución de activos, se procede a cancelar la inscripción de la empresa en el registro correspondiente y se da por finalizado el proceso de liquidación.

Guía para planear Yo Emprendo

¿Cuál es el tema que nos interesa?
(Problema y descripción)

Que me diferencia

¿Por qué es importante este tema?
(Justificación)

Para der diferentes al resto

¿Para quiénes lo vamos a hacer?
(Público meta)

Para mi mismo, no hay mejor cosa que complacerse

¿Para qué es la actividad?
(Objetivo)

Ser mejor que todos y diferenciarme del resto

¿Qué vamos a hacer?
(Actividades)

Ser nosotros mismos y No ver a las demás personas

¿Qué queremos lograr?
(Metas y Resultados)

Ser mejor que el resto

¿Qué necesitamos?
(Recursos y materiales)

Mentalidad

¿Cuándo lo vamos a hacer?
(Cronograma)

Con la ayuda de Dios primera mente Cambiando hábitos

¿Quién lo hace?
(Responsables)

La recompensa que viene después

NOTAS

Fue un poco difícil no lo voy a negar pero ya casi lo terminamos, nosotros podemos, esta largo la aplicación falla un poco pero ya vamos pidiendo terminar este gran trabajo comunal que me pareció muy entretenido nunca pensé en hacer esto la verdad, tampoco sabía que se hacían trabajos comunales pero en fin fue una etapa muy linda, ojala y este bueno, me costo mucho hacerlo la verdad, no sabía ni donde empezar pero ya lo terminamos por dicha.

Ese que hay que hacer un video me cuenta, que pereza hacerlo y mucha mas vergüenza pero hay que hacerlo e llegado miy lejos para poder terminar lo por dicha ya casi estamos a pasos y muchas gracias fue una grandisima experiencia