



**Junior
Achievement
Costa Rica**

Miembro de JA Worldwide

35

Years of
Empowering
Lives

YO EMPRENDO
JUNIOR ACHIEVEMENT COSTA RICA

**CUADERNO
DE TRABAJO**



**SERVICIO COMUNAL
ESTUDIANTIL**



**MINISTERIO DE
EDUCACIÓN PÚBLICA**

**DIRECCIÓN DE
VIDA ESTUDIANTIL**

©Junior Achievement Costa Rica, 2024



Es importante que sepas lo siguiente:

Este documento lo puedes imprimir para completar cada actividad asignada. Recuerda guiarte con cada sesión, ahí tendrás las herramientas y los recursos necesarios para completar cada actividad.

También, podrás completar cada actividad de manera digital. Te recomendamos utilizar **Adobe Acrobat**, es una herramienta gratuita donde puedes visualizar y modificar documentos en formato PDF.

Cuando descargues el lector PDF en tu dispositivo electrónico, encontrarás una barra similar a la siguiente:



1. En la barra de herramientas debes seleccionar la caja de texto.
2. La opción que mejor te servirá para completar cada actividad es “Escribir texto”.
3. Cuando seleccionas “Escribir texto”, das click en cada actividad donde desees completar el ejercicio.

Actividad #2

Determine la misión y visión de su emprendimiento.

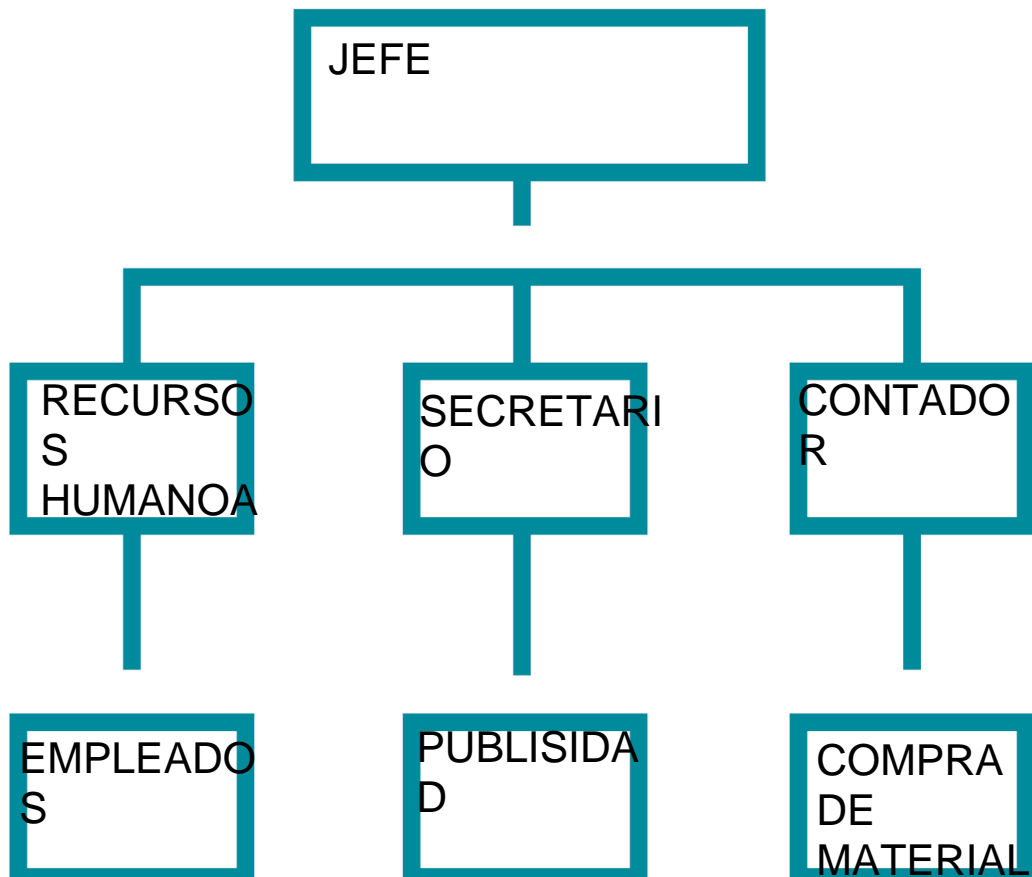
Misión:

Ser la empresa mas exitosa de jugetes _____

Visión:

Sacar jugetes mas resientes de alguna pelicula exitosa _____

Establezca su estructura organizacional. En cada recuadro, coloque la gerencia o puesto que crea necesario para su tipo de negocio.



Actividad #3

Defina cómo su emprendimiento va a cumplir con los tres pilares de desarrollo sostenible empresarial (social, ambiental y económico).

Sostenibilidad social:

Los jugetes van a ser de buena calidad
Y la comercialización completamente honesta

Sostenibilidad ambiental:

Los jugetes van a ser un 35%
reciclables

Sostenibilidad económica:

Dependiendo del juguete va a ser más caro si
es uno chico cuesta 2000 colones uno
mediano 8000 y uno grande 15000



Recuerda hacer uso
de los objetivos de
desarrollo sostenible

Actividad #4

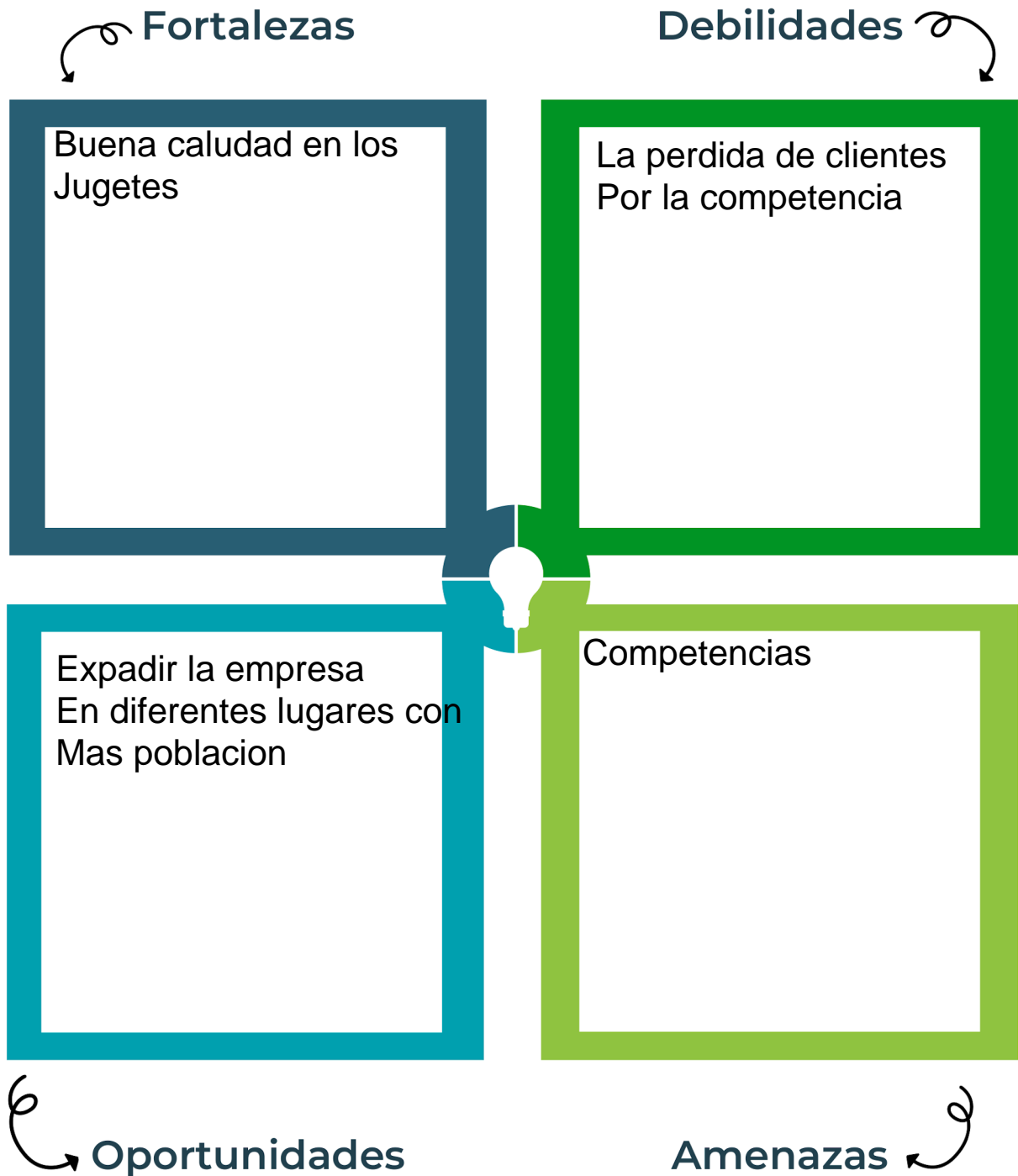
Complete el Modelo de Negocios Canvas.

Socios clave	Actividades clave	Propuesta de valor	Relación con el cliente	Segmento de clientes
Los Productores De los Juegos	El estreno De alguna Pelicula Famosa Para aser Un juguete	Seguro Para los Empleados	Tratarlos con Respeto Que se Merecen	Puntos Al comprar Jugetes Esos puntos Se pueden Intercambiar Para poder Canjear Jugetes Exclusivos
	Recursos clave Materiales Que se Puedan Resiclar		Canales	
Estrucutra de costos 300mil al mes			Fuentes de ingresos Banco Cuentas de ahorro	

Recuerda: En la presentación "Modelo de negocio" puedes encontrar la información necesaria para completar esta actividad.

Actividad #5

Complete la siguiente matriz FODA:



Recuerda: En la presentación "Qué me diferencia" puedes encontrar la información necesaria para completar esta actividad.

Actividad #6

Elabore un logo, slogan y diseñe su marca empresarial.


El logo de mi primer emprendimiento



En cada muñeco pongo un poco de mi Ser

Slogan

Colores principales de mi marca empresarial



Puedes dibujar el logo o hacerlo de forma digital.

Actividad #7

Establezca sus costos fijos, costos variables y con ello el precio de su producto o servicio. Debe colocar el valor monetario de cada costo (fijo y variable).

Mis costos fijos

- 5000
- 10000
- 15000
-
-
-
-

Mis costos variables

- 2000
- 3000
-
-
-
-
-

El precio de venta de mi producto / servicio es de:

Recuerde que los costos variables son unitarios.

Actividad #8

Determine el punto de equilibrio de su emprendimiento.

Te recordamos la fórmula del punto de equilibrio en unidades y monetario (colones):

$$\text{Punto de equilibrio en unidades} = \frac{\text{Costos fijos totales}}{(\text{Precio de venta} - \text{costo variable total})}$$

$$\text{Punto de equilibrio monetario} = \text{Precio de venta} \times \text{punto de equilibrio en unidades}$$

Realiza el cálculo:

Punto de equilibrio en unidades → 90000

Punto de equilibrio monetario → ₡2000000



Recuerda: El punto de equilibrio te ayuda a conocer cuántas unidades o servicios debés vender para que podás recuperar tu inversión.

Actividad #9

Determine cuáles son los pasivos y activos de su negocio. Solamente, debes mencionar cuáles serían los activos y pasivos, no es necesario poner el valor monetario de los mismos.

Activos

- Agua
- Luz
- Producto
- Personal
-
-
-
-
-
-

Pasivos

- Limpiesa
-
-
-
-
-
-
-
-
-



Ejemplos de activos: Terrenos, equipo de oficina, cuentas por cobrar, vehículos y patentes.



Ejemplos de pasivos: Deudas a corto y largo plazo, salarios, inventario y cuentas por pagar.

Actividad #11

Determine cuál es la importancia de cumplir con las obligaciones tributarias y cómo se debe liquidar una empresa.

Importancia de las obligaciones tributarias:

Garantiza que un individuo y su empresa contribuya de manera

proporcional en la capacidad económica que tiene la empresa

y el sostenimiento de los gastos públicos

¿Cómo se liquida una empresa?

Cancelando todas sus deudas pendientes

Cerrar todas sus operaciones

correctamente

Guía para planear Yo Emprendo

¿Cuál es el tema que nos interesa?
(Problema y descripción)

Fabricacion

¿Por qué es importante este tema?
(Justificación)

Para alegrar a los niños que sacaron un nuevo juguete

¿Para quiénes lo vamos a hacer?
(Público meta)

Para los niños

¿Para qué es la actividad?
(Objetivo)

Para generar dinero

¿Qué vamos a hacer?
(Actividades)

Jugeterías

¿Qué queremos lograr?
(Metas y Resultados)

Expandirnos por todo el mundo

¿Qué necesitamos?
(Recursos y materiales)

Plástico
Materiales
que se reciclen

¿Cuándo lo vamos a hacer?
(Cronograma)

Cuando tengamos todos los materiales reunidos

¿Quién lo hace?
(Responsables)

El jefe

