



**Junior  
Achievement  
Costa Rica**

Miembro de JA Worldwide

**35**

Years of  
Empowering  
Lives

**YO EMPRENDO**  
JUNIOR ACHIEVEMENT COSTA RICA

**CUADERNO  
DE TRABAJO**



**SERVICIO COMUNAL  
ESTUDIANTIL**



**MINISTERIO DE  
EDUCACIÓN PÚBLICA**

**DIRECCIÓN DE  
VIDA ESTUDIANTIL**

©Junior Achievement Costa Rica, 2024



## Es importante que sepas lo siguiente:

Este documento lo puedes imprimir para completar cada actividad asignada. Recuerda guiarte con cada sesión, ahí tendrás las herramientas y los recursos necesarios para completar cada actividad.

También, podrás completar cada actividad de manera digital. Te recomendamos utilizar **Adobe Acrobat**, es una herramienta gratuita donde puedes visualizar y modificar documentos en formato PDF.

Cuando descargues el lector PDF en tu dispositivo electrónico, encontrarás una barra similar a la siguiente:



1. En la barra de herramientas debes seleccionar la caja de texto.
2. La opción que mejor te servirá para completar cada actividad es “Escribir texto”.
3. Cuando seleccionas “Escribir texto”, das click en cada actividad donde desees completar el ejercicio.



## Actividad #2

Determine la misión y visión de su emprendimiento.

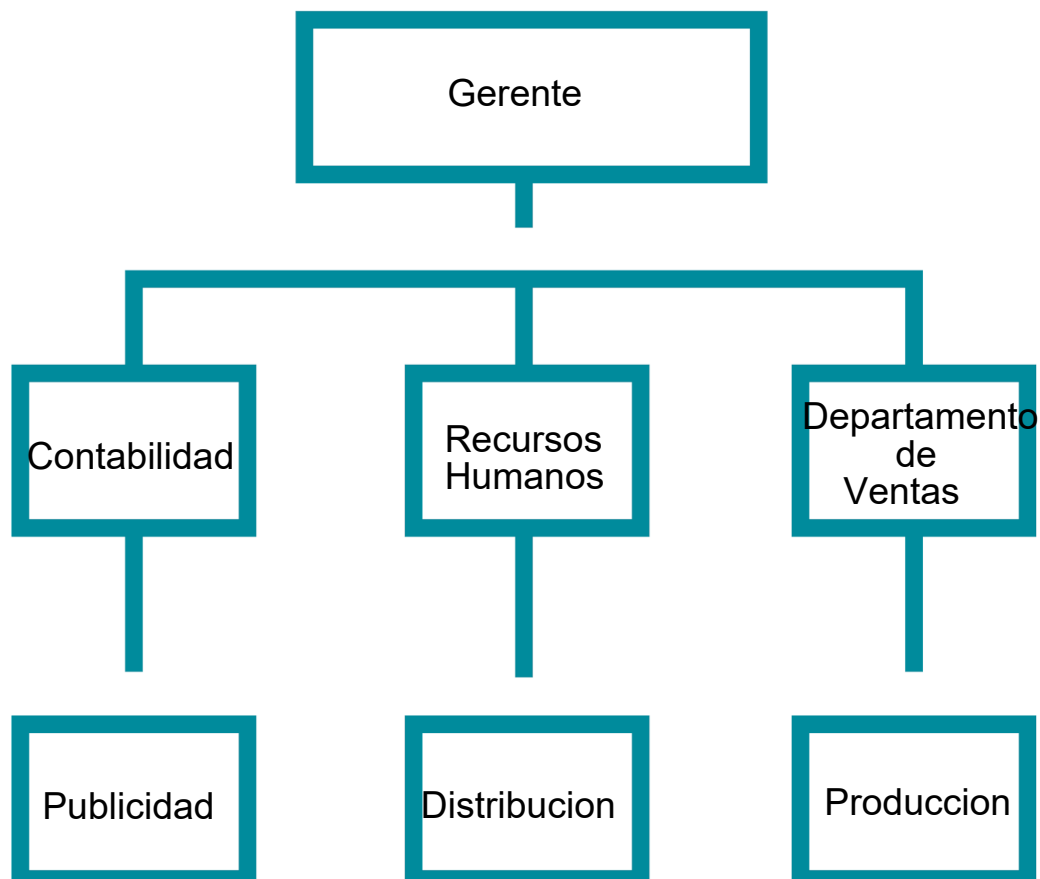
### Misión:

Hacer una marca de ropa que sea accesible para todo el mundo y a la vez que sea  
comoda y bien esteticamente

### Visión:

Lograr que todas las personas conozcan sobre mi marca y que sea de gran confianza  
para todo el mundo

Establezca su estructura organizacional. En cada recuadro, coloque la gerencia o puesto que crea necesario para su tipo de negocio.



## Actividad #3

Defina cómo su emprendimiento va a cumplir con los tres pilares de desarrollo sostenible empresarial (social, ambiental y económico).

### *Sostenibilidad social:*

Ser una marca de ropa muy accesible lo cual a la gente le va a tener facil \_\_\_\_\_

Comprar aparte de ser llamativa esteticamente aportando modas de la actualidad \_\_\_\_\_

llamando la atencion a la gente muy cercana a la moda y a los que no aparte de ser de una gran calidad \_\_\_\_\_

\_\_\_\_\_

### *Sostenibilidad ambiental:*

Usar materiales amigables con el ambiente y entregarlo en bolsas biodegradables \_\_\_\_\_

Aparte de usar energia solar para mantener los locales \_\_\_\_\_

\_\_\_\_\_

\_\_\_\_\_

\_\_\_\_\_

### *Sostenibilidad económica:*

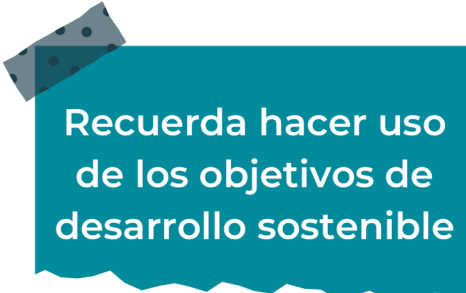
Generar las suficientes ganancias para cubrir los gastos y vender la mayor cantidad \_\_\_\_\_

Productos posibles para mantener la estabilidad economica \_\_\_\_\_

\_\_\_\_\_

\_\_\_\_\_

\_\_\_\_\_



Recuerda hacer uso  
de los objetivos de  
desarrollo sostenible

## Actividad #4

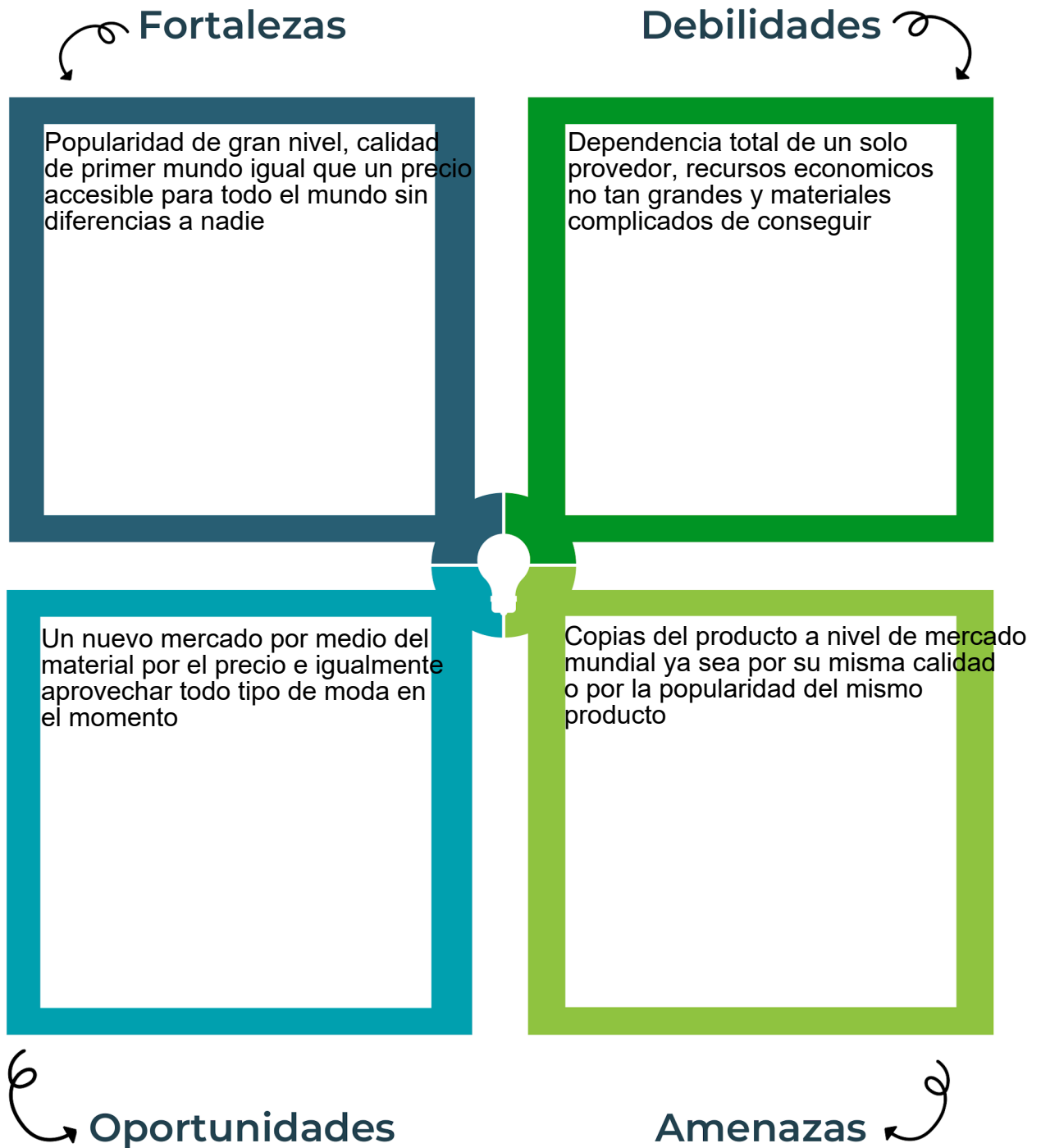
Complete el Modelo de Negocios Canvas.

<b>Socios clave</b> Personas grupos o instituciones que formentara parte de los procesos de la empresa	<b>Actividades clave</b> Tareas necesarias para poder crear desarrollar y comercializar el producto	<b>Propuesta de valor</b> Atributo diferenciado del producto	<b>Relación con el cliente</b> Estrategias para proporcionar una lealtad de los clientes potenciales	<b>Segmento de clientes</b> Construccion de grupos con características similares
	<b>Recursos clave</b> Personas Materiales DInero		<b>Canales</b> Medios a utilizar para hacer llegar el producto al consumidor final	
<b>Estrucutra de costos</b> Que se pueda relacionar con los gastos		<b>Fuentes de ingresos</b> Fondo propio para el inicio, despues por medio de socios o patrocinadores e igualmente de las ganancias		

Recuerda: En la presentación “Modelo de negocio” puedes encontrar la información necesaria para completar esta actividad.

## Actividad #5

Complete la siguiente matriz FODA:



Recuerda: En la presentación “Qué me diferencia” puedes encontrar la información necesaria para completar esta actividad.

## Actividad #6

Elabore un logo, slogan y diseñe su marca empresarial.

El logo de mi primer emprendimiento



Ropa para todos y Calidad solo para ellos

Slogan



---

---

---

---

Colores principales de mi marca empresarial



negro	Blanco	Verde
-------	--------	-------

Puedes dibujar el logo o hacerlo de forma digital.

## Actividad #7

Establezca sus costos fijos, costos variables y con ello el precio de su producto o servicio. Debe colocar el valor monetario de cada costo (fijo y variable).

### Mis costos fijos

- Pago de prestamos
- Pago de seguros
- Costos de alquiler
- Salarios
- Impuestos
- Publicos
- Pago de servicios

### Mis costos variables

- Comisiones sobre ventas
- Puking
- Productos
- Transporte
- Materia prima
- Mano de obra
- Servicios publicos

*El precio de venta de mi producto / servicio es de:*



7000/10000

Recuerde que los costos variables son unitarios.

## Actividad #8

Determine el punto de equilibrio de su emprendimiento.

Te recordamos la fórmula del punto de equilibrio en unidades y monetario (colones):

$$\text{Punto de equilibrio en unidades} = \frac{\text{Costos fijos totales}}{(\text{Precio de venta} - \text{costo variable total})}$$

$$\text{Punto de equilibrio monetario} = \text{Precio de venta} \times \text{punto de equilibrio en unidades}$$

Realiza el cálculo:

Punto de equilibrio en unidades →

Punto de equilibrio monetario →



Recuerda: El punto de equilibrio te ayuda a conocer cuántas unidades o servicios debés vender para que podás recuperar tu inversión.

## Actividad #9

Determine cuáles son los pasivos y activos de su negocio. Solamente, debes mencionar cuáles serían los activos y pasivos, no es necesario poner el valor monetario de los mismos.

### Activos

- Bonos
- Las maquinas
- Las bodegas
- Acciones
- Patentes
- Inventarios
- Terrenos
- Cuentas por cobrar
- Equipo de oficina
- Vehiculos

### Pasivos

- Impuestos
- Deudas a largo plazo
- cuentas por pagar
- Cargos bancarios
- Impuestos
- Productos descontinuados
- Prestamos a largo plazo
- hipoteca
- Deudas a corto plazo
- Inventarios



Ejemplos de activos: Terrenos, equipo de oficina, cuentas por cobrar, vehículos y patentes.



Ejemplos de pasivos: Deudas a corto y largo plazo, salarios, inventario y cuentas por pagar.



# Actividad #11

Determine cuál es la importancia de cumplir con las obligaciones tributarias y cómo se debe liquidar una empresa.

## *Importancia de las obligaciones tributarias:*

Estar al día con el permiso del gobierno para poder ejercer la producción de mi producto y así no tener problemas legales que hagan parar mi negocio

---

---

---

---

---

---

---

---

## *¿Cómo se liquida una empresa?*

La liquidación de una empresa consiste en la extinción del negocio para saldar todas las deudas pendiente frente a terceros, cobrar los créditos pendientes frente a sus deudores y por último repartir el patrimonio que aun quede en la empresa entre los socios

---

---

---

---

---

---

# Guía para planear Yo Emprendo

¿Cuál es el tema que nos interesa?  
(Problema y descripción)

El problema es darse a conocer en el mercado por la gran cantidad de tiendas de ropa y vestimenta

¿Por qué es importante este tema?  
(Justificación)

Para que todo el mundo tenga una forma de vestir accesible en especial la gente de pocos recursos

¿Para quiénes lo vamos a hacer?  
(Público meta)

Para todo tipo de ciudadano pero en especial a la gente como modelos que nos pueden ayudar a salir adelante

¿Para qué es la actividad?  
(Objetivo)

Para tener una idea de como emprender en el futuro

¿Qué vamos a hacer?  
(Actividades)

Pensar, vender y tener calidad

¿Qué queremos lograr?  
(Metas y Resultados)

Ser una de las mejores marcas a nivel mundial y dar a conocer el mercado tico

¿Qué necesitamos?  
(Recursos y materiales)

Materia prima  
Maquinas  
Empleados

¿Cuándo lo vamos a hacer?  
(Cronograma)

Apenas sea una posibilidad para avanzar a largo plazo

¿Quién lo hace?  
(Responsables)

Yo y mis socios o patrocinadores

