



**Junior
Achievement
Costa Rica**

Miembro de JA Worldwide

35

Years of
Empowering
Lives

YO EMPRENDO
JUNIOR ACHIEVEMENT COSTA RICA

**CUADERNO
DE TRABAJO**



**SERVICIO COMUNAL
ESTUDIANTIL**



**MINISTERIO DE
EDUCACIÓN PÚBLICA**

**DIRECCIÓN DE
VIDA ESTUDIANTIL**

©Junior Achievement Costa Rica, 2024



Es importante que sepas lo siguiente:

Este documento lo puedes imprimir para completar cada actividad asignada. Recuerda guiarte con cada sesión, ahí tendrás las herramientas y los recursos necesarios para completar cada actividad.

También, podrás completar cada actividad de manera digital. Te recomendamos utilizar **Adobe Acrobat**, es una herramienta gratuita donde puedes visualizar y modificar documentos en formato PDF.

Cuando descargues el lector PDF en tu dispositivo electrónico, encontrarás una barra similar a la siguiente:



1. En la barra de herramientas debes seleccionar la caja de texto.
2. La opción que mejor te servirá para completar cada actividad es “Escribir texto”.
3. Cuando seleccionas “Escribir texto”, das click en cada actividad donde desees completar el ejercicio.

Actividad #2

Determine la misión y visión de su emprendimiento.

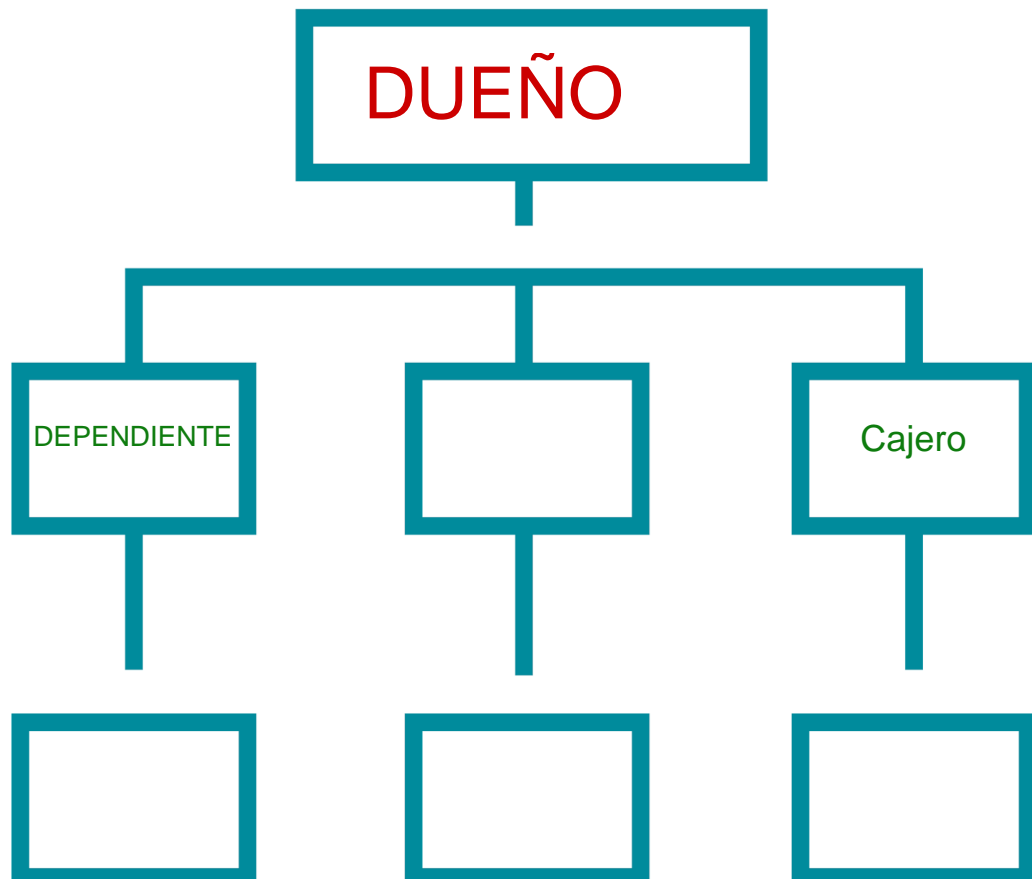
Misión:

Poder brindar y satisfacer a nuestros clientes con el mejor ceviche para su paladar

Visión:

Ser el mejor negocio en venta de ceviches a nivel regional (occidente)

Establezca su estructura organizacional. En cada recuadro, coloque la gerencia o puesto que crea necesario para su tipo de negocio.



Actividad #3

Defina cómo su emprendimiento va a cumplir con los tres pilares de desarrollo sostenible empresarial (social, ambiental y económico).

Sostenibilidad social:

Fomentar un desarrollo urbano integrador, gestionando el crecimiento y el cambio de forma que se reduzca la contaminación

Sostenibilidad ambiental:

Apoyar mediante el reciclaje tanto como material plástico y de cartón

Sostenibilidad económica:

Utilizar los recursos económicos de la mejor eficiencia y eficazmente (materia prima para elaboración de producto)



Recuerda hacer uso
de los objetivos de
desarrollo sostenible

Actividad #4

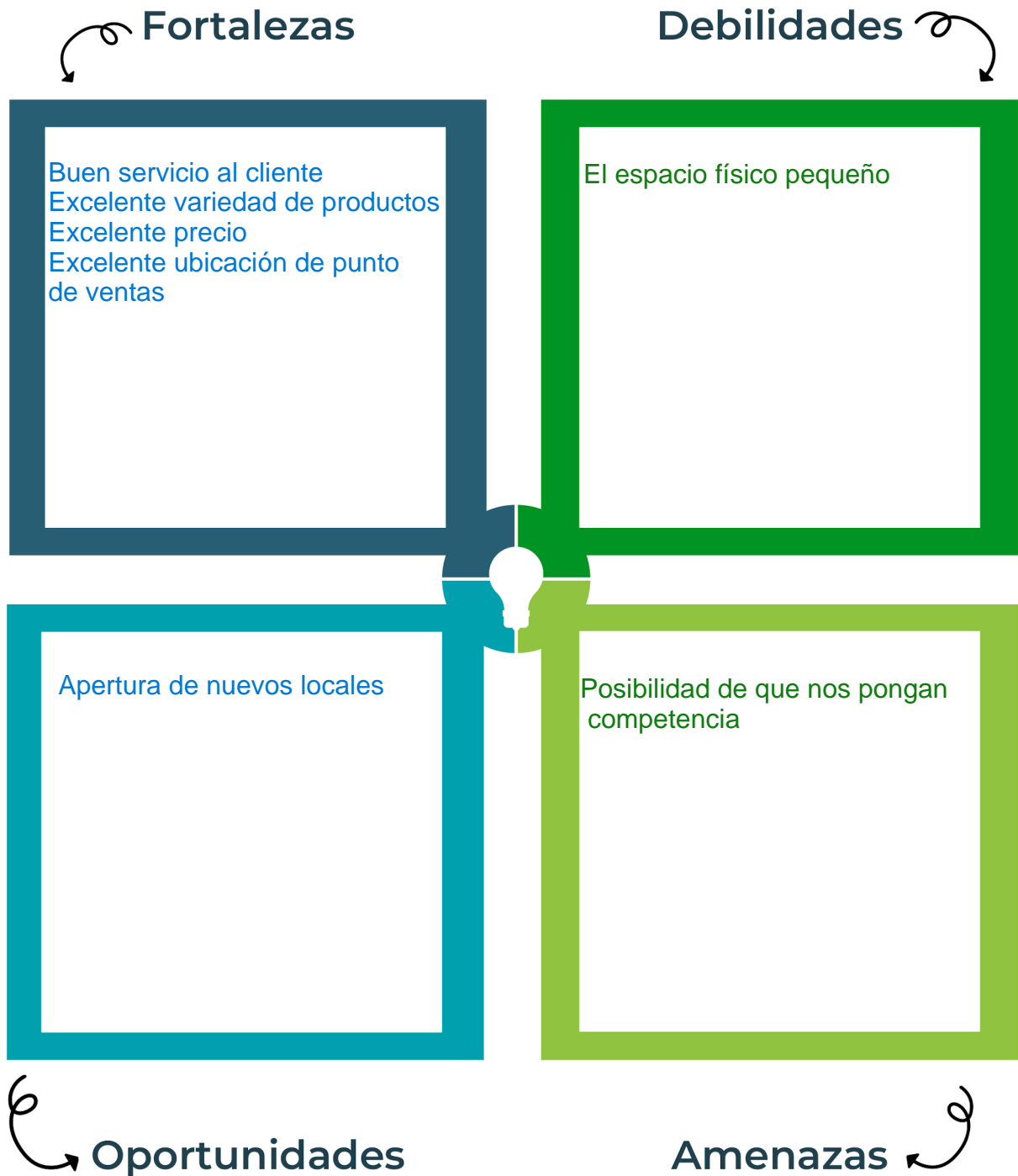
Complete el Modelo de Negocios Canvas.

Socios clave Dueño Empleados Clientes	Actividades clave Personas Materiales Dinero Herramientas	Propuesta de valor Tendremos variedad de ceviches para todos los gustos, a un excelente precio diferenciado a la competencia	Relación con el cliente Excelente precio, servicio y calidad del producto	Segmento de clientes Tendremos un producto variado para satisfacer los gustos y preferencias de cualquier persona
	Recursos clave Local comercial y empleados		Canales Tendremos publicidad por medio de redes sociales de nuestro negocio y productos	
Estructura de costos De la inversión del dueño vrs la venta de ceviche		Fuentes de ingresos De la venta de nuestros productos de la cual tenemos alta variedad. Ejemplo: ceviches de camarón, pescado, pulpo, vuelve a la vida, costeño		

Recuerda: En la presentación “Modelo de negocio” puedes encontrar la información necesaria para completar esta actividad.

Actividad #5

Complete la siguiente matriz FODA:



Recuerda: En la presentación “Qué me diferencia” puedes encontrar la información necesaria para completar esta actividad.

Actividad #6

Elabore un logo, slogan y diseñe su marca empresarial.

El logo de mi primer emprendimiento



CEVICHES MÁTRIX

Slogan




Cómete un buen ceviche Mátrix

Colores principales de mi marca empresarial



Azul	Rosado	Negro
------	--------	-------

Puedes dibujar el logo o hacerlo de forma digital.



Actividad #7

Establezca sus costos fijos, costos variables y con ello el precio de su producto o servicio. Debe colocar el valor monetario de cada costo (fijo y variable).

Mis costos fijos

- Renta del local
- Salarios
- Pago de luz y agua
- Servicios de contador
- Material de oficina
- Compra de pescado
- Compra de insumos

Mis costos variables

- Reparación o mantenimiento
- maquinaria
- Servicios profesionales
-
-
-
-

El precio de venta de mi producto / servicio es de:

₡

6000

Recuerde que los costos variables son unitarios.

Actividad #8

Determine el punto de equilibrio de su emprendimiento.

Te recordamos la fórmula del punto de equilibrio en unidades y monetario (colones):

$$\text{Punto de equilibrio en unidades} = \frac{\text{Costos fijos totales}}{(\text{Precio de venta} - \text{costo variable total})}$$

$$\text{Punto de equilibrio monetario} = \text{Precio de venta} \times \text{punto de equilibrio en unidades}$$

Realiza el cálculo:

Punto de equilibrio en unidades → 2000

Punto de equilibrio monetario → ₡ 6000



Recuerda: El punto de equilibrio te ayuda a conocer cuántas unidades o servicios debés vender para que podás recuperar tu inversión.

Actividad #9

Determine cuáles son los pasivos y activos de su negocio. Solamente, debes mencionar cuáles serían los activos y pasivos, no es necesario poner el valor monetario de los mismos.

Activos

- Efectivo
- Inventario
- Maquinaria
- Marca registrada
- Patente
- Muebles
- Paquetes de Computación
-
-
-

Pasivos

- Proveedores
- Impuestos por pagar
- Documentos por pagar
- Ventas
- Costo de ventas
- Gasto de producto
- Impuesto sobre la renta
- Pérdidas
- Ganancias
-



Ejemplos de activos: Terrenos, equipo de oficina, cuentas por cobrar, vehículos y patentes.



Ejemplos de pasivos: Deudas a corto y largo plazo, salarios, inventario y cuentas por pagar.

Actividad #11

Determine cuál es la importancia de cumplir con las obligaciones tributarias y cómo se debe liquidar una empresa.

Importancia de las obligaciones tributarias:

El cumplimiento tributario garantiza que cada individuo y empresa contribuyan de manera proporcional a su capacidad económica.

¿Cómo se liquida una empresa?

La liquidación de una empresa consiste en la extinción de tu negocio o empresa. A través de esta operación la compañía saldará todas las deudas pendientes frente a sus deudores y, por último, repartirá el patrimonio que aún quede en la empresa entre los socios.

Guía para planear Yo Emprendo

¿Cuál es el tema que nos interesa?
(Problema y descripción)

Abordar un emprendimiento con todos los recursos necesarios de manera efectiva

¿Por qué es importante este tema?
(Justificación)

Es importante que en este tiempo en que vivimos es fundamental que todas las cosas sean debidamente planificadas para lograr el éxito que nos proponemos

¿Para quiénes lo vamos a hacer?
(Público meta)

Docentes, personas que revisan el trabajo, además, para las otras personas que estén en tema

¿Para qué es la actividad?
(Objetivo)

Es para dar a conocer lo que aprendí de cada sesión de trabajo y esto me sirva de ayuda en un futuro en caso de que quiera tener mi propio emprendimiento

¿Qué vamos a hacer?
(Actividades)

Crear un emprendimiento acerca de una cevichera y todos los recursos que necesito para lograr el éxito del mismo

¿Qué queremos lograr?
(Metas y Resultados)

Dejar claro todos los puntos que se puedan abarcar de la mejor manera posible

¿Qué necesitamos?
(Recursos y materiales)

Necesitamos hojas
Computadora
Internet
Mobiliario
Insumos

¿Cuándo lo vamos a hacer?
(Cronograma)

Fines de semana y tiempo libre

¿Quién lo hace?
(Responsables)

En este caso sería yo mismo y quienes quieran participar

