



**Junior
Achievement
Costa Rica**

Miembro de JA Worldwide

35

Years of
Empowering
Lives

YO EMPRENDO
JUNIOR ACHIEVEMENT COSTA RICA

**CUADERNO
DE TRABAJO**



**MINISTERIO DE
EDUCACIÓN PÚBLICA**

**DIRECCIÓN DE
VIDA ESTUDIANTIL**

©Junior Achievement Costa Rica, 2024



Es importante que sepas lo siguiente:

Este documento lo puedes imprimir para completar cada actividad asignada. Recuerda guiarte con cada sesión, ahí tendrás las herramientas y los recursos necesarios para completar cada actividad.

También, podrás completar cada actividad de manera digital. Te recomendamos utilizar **Adobe Acrobat**, es una herramienta gratuita donde puedes visualizar y modificar documentos en formato PDF.

Cuando descargues el lector PDF en tu dispositivo electrónico, encontrarás una barra similar a la siguiente:




1. En la barra de herramientas debes seleccionar la caja de texto.
2. La opción que mejor te servirá para completar cada actividad es “Escribir texto”.
3. Cuando seleccionas “Escribir texto”, das click en cada actividad donde desees completar el ejercicio.

● Actividad #1

Defina la idea de negocio.

tienda especializada en venta comercial de tenis
es un centro integral para entusiastas del tenis,
ofreciendo servicios y productos especializados
para jugadores de todos los niveles, desde
principiantes hasta profesionales. Nuestro
objetivo es crear una comunidad vibrante y
apasionada en torno al tenis, proporcionando
todo lo necesario para mejorar el juego y
disfrutar al máximo del deporte.



**Recuerda: La idea
puede tratarse sobre
un producto o servicio.**

Actividad #2

Determine la misión y visión de su emprendimiento.

Misión:

nuestra misión es fomentar y promover la pasión por el

tenis en nuestra comunidad. Nos dedicamos a

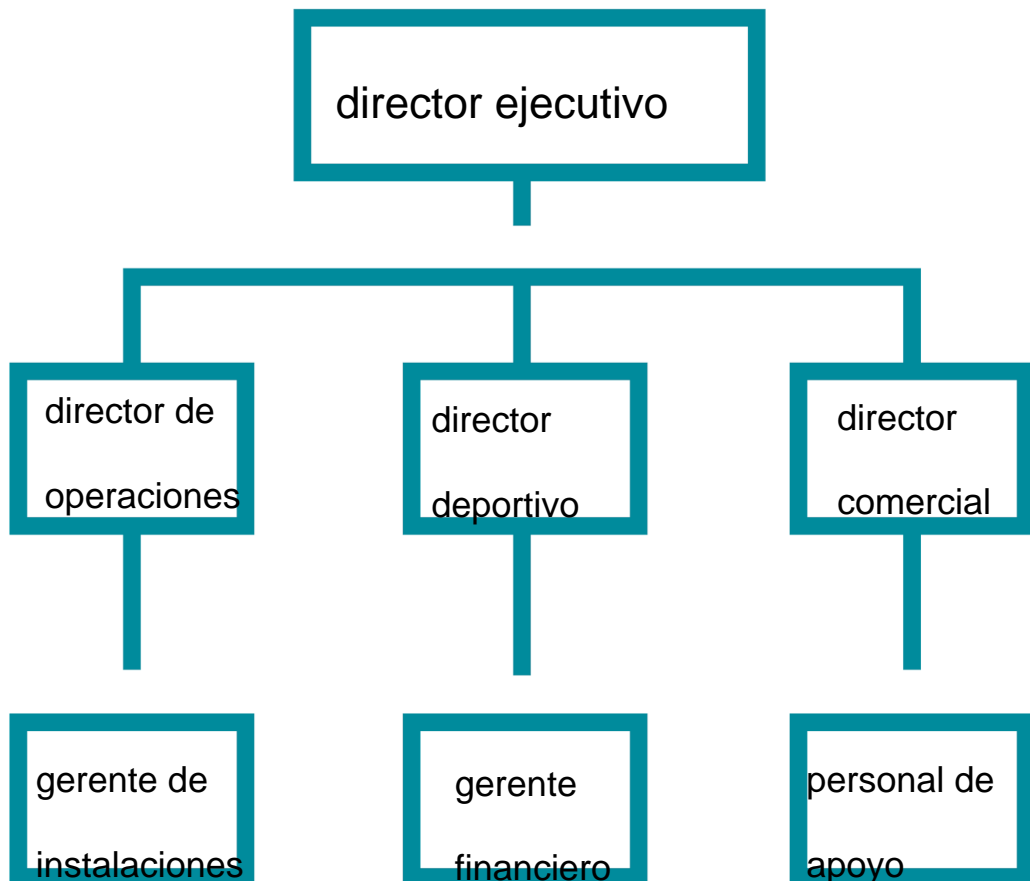
proporcionar un espacio inclusivo y motivador donde

Visión:

jugadores de todas las edades y niveles de habilidad
aspiramos a convertirnos en el centro de referencia

para el tenis en nuestra región, reconocido por nuestra

excelencia en entrenamiento
Establezca su estructura organizacional. En cada recuadro, coloque la gerencia o puesto que crea necesario para su tipo de negocio.



Actividad #3

Defina cómo su emprendimiento va a cumplir con los tres pilares de desarrollo sostenible empresarial (social, ambiental y económico).

Sostenibilidad social:

es un centro integral para entusiastas del tenis, ofreciendo servicios y productos especializados para jugadores de todos los niveles, desde principiantes hasta profesionales. Nuestro objetivo es crear una comunidad vibrante y apasionada en torno al tenis, proporcionando todo lo necesario para mejorar el juego y disfrutar al máximo del deporte

Sostenibilidad ambiental:

la sostenibilidad ambiental de una tienda de tenis se centra en reducir el impacto negativo en el medio ambiente mediante prácticas responsables y conscientes. Aquí te presento algunas acciones que una tienda de tenis puede implementar para promover la sostenibilidad ambiental

Sostenibilidad económica:

la sostenibilidad ambiental de una tienda de tenis se centra en reducir el impacto negativo en el medio ambiente mediante prácticas responsables y conscientes. Aquí te presento algunas acciones que una tienda de tenis puede

Recuerda hacer uso de los objetivos de desarrollo sostenible

Actividad #4

Complete el Modelo de Negocios Canvas.

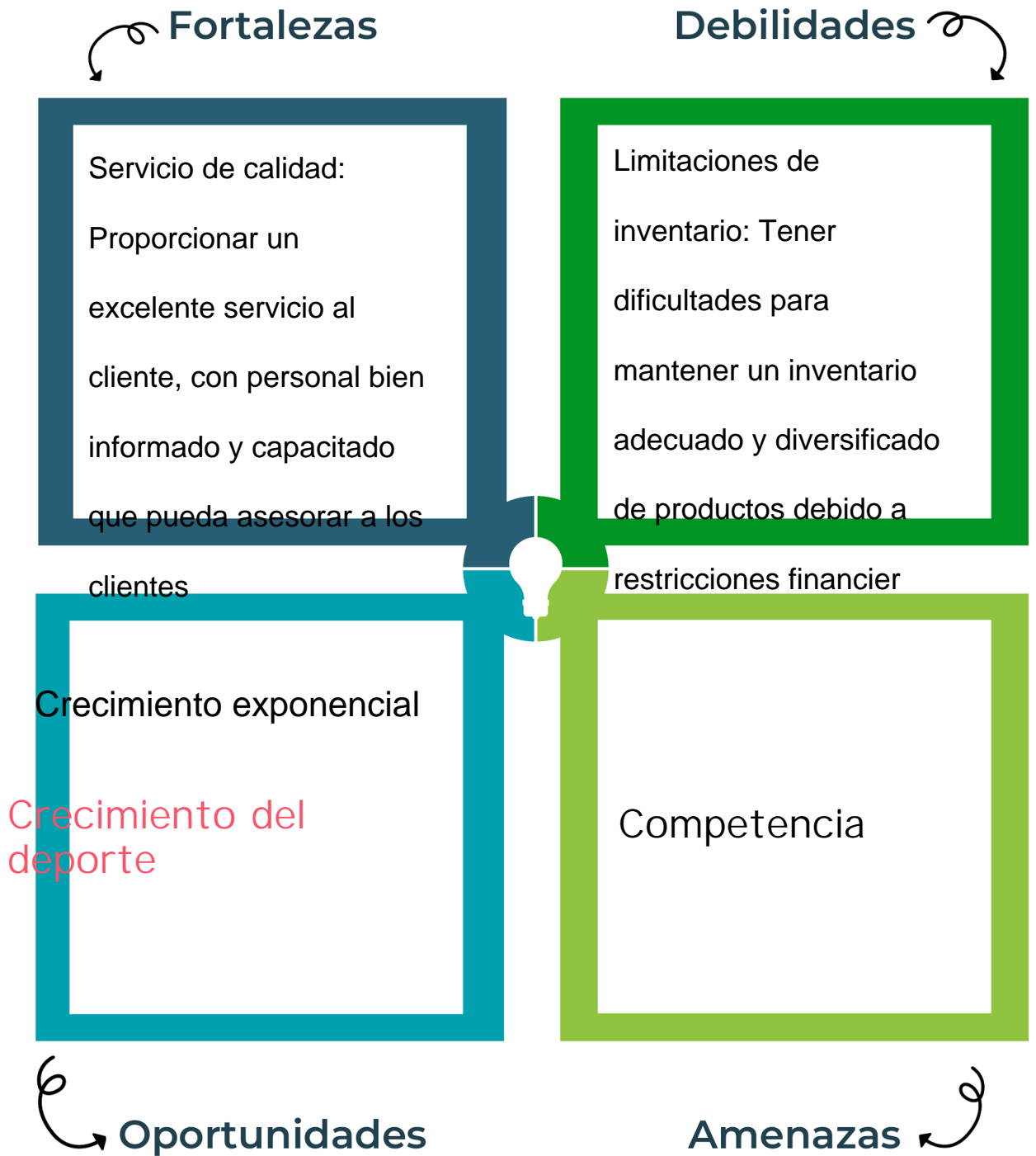
Socios clave	Actividades clave	Propuesta de valor	Relación con el cliente	Segmento de clientes
Proveedores de equipos y productos deportivos	Venta de equipos y clases y entrenamientos	Pasión por el tenis integridad Excelencia	Atención personalizada Comunicación efectiva	Niños y adolescentes Adultos jóvenes Adultos mayores
	Recursos clave		Canales	
	Red de proveedores Personal capacitado		Personal capacitado Redes sociales Instalaciones físicas	
Estructura de costos			Fuentes de ingresos	
Marketing y publicidad: costos de personal			Alquiler de canchas Clases y programas de entrenamiento	



Recuerda: En la presentación “Modelo de negocio” puedes encontrar la información necesaria para completar esta actividad.

Actividad #5

Complete la siguiente matriz FODA:



Recuerda: En la presentación "Qué me diferencia" puedes encontrar la información necesaria para completar esta actividad.

Actividad #6

Elabore un logo, slogan y diseñe su marca empresarial.

El logo de mi primer emprendimiento



Slogan



Las mejores tenis para el país

Colores principales de mi marca empresarial



negro

Blanco

Morado

Puedes dibujar el logo o hacerlo de forma digital.

Actividad #7

Establezca sus costos fijos, costos variables y con ello el precio de su producto o servicio. Debe colocar el valor monetario de cada costo (fijo y variable).

Mis costos fijos

- Alquiler del local
- 250.000
- Marketing
- 75.000
- Equipamiento y mobiliario
-
-

Mis costos variables

- Inventario de producto
- 200.000
- Empaque y envío
- 60.000
- Compras estacionales
- 45.000
-

El precio de venta de mi producto / servicio es de:



50.000

Recuerde que los costos variables son unitarios.

Actividad #8

Determine el punto de equilibrio de su emprendimiento.

Te recordamos la fórmula del punto de equilibrio en unidades y monetario (colones):

$$\text{Punto de equilibrio en unidades} = \frac{\text{Costos fijos totales}}{(\text{Precio de venta} - \text{costo variable total})}$$

$$\text{Punto de equilibrio monetario} = \text{Precio de venta} \times \text{punto de equilibrio en unidades}$$

Realiza el cálculo:

Punto de equilibrio en unidades \rightarrow 8 pares

Punto de equilibrio monetario \rightarrow ₡ 450.000



Recuerda: El punto de equilibrio te ayuda a conocer cuántas unidades o servicios debés vender para que podás recuperar tu inversión.

Actividad #9

Determine cuáles son los pasivos y activos de su negocio. Solamente, debes mencionar cuáles serían los activos y pasivos, no es necesario poner el valor monetario de los mismos.

Activos

- efectivo y equivalentes
- cuentas por cobrar
- inventarios
- inversiones a corto plazo
- anticipos a proveedores
- depósitos a largo plazo
-
-
-
-

Pasivos

- cuentas por pagar
- préstamos a corto plazo
- obligaciones acumuladas
- impuestos por pagar
- anticipos de clientes
- dividendos por pagar
- provisiones a corto plazo
-
-
-



Ejemplos de activos: Terrenos, equipo de oficina, cuentas por cobrar, vehículos y patentes.



Ejemplos de pasivos: Deudas a corto y largo plazo, salarios, inventario y cuentas por pagar.

Actividad #11

Determine cuál es la importancia de cumplir con las obligaciones tributarias y cómo se debe liquidar una empresa.

Importancia de las obligaciones tributarias:

las acciones tributarias son esenciales en la gestión y administración de una empresa

deben cumplir con las leyes y regulaciones fiscales establecidas por el gobierno

¿Cómo se liquida una empresa?

para liquidar una empresa primero deben de hablar con los propietarios o accionistas de dicha empresa

Guía para planear Yo Emprendo

¿Cuál es el tema que nos interesa?
(Problema y descripción)

uno de los temas que intereso fue el hecho de poder crear un negocio y sus problemas la rivalidad

¿Por qué es importante este tema?
(Justificación)

es importante el hecho de crear controversia sobre los demas negocios

¿Para quiénes lo vamos a hacer?
(Público meta)

para todas aquellas personas que deseen comprar en nuestra tienda ya sea adultos mayores, niños, etc...

¿Para qué es la actividad?
(Objetivo)

el objetivo es poder ser una gran empresa

¿Qué vamos a hacer?
(Actividades)

haremos rifas o eventos

¿Qué queremos lograr?
(Metas y Resultados)

obtener sucursales a nivel internacional

¿Qué necesitamos?
(Recursos y materiales)

necesitamos desempeño y personal

¿Cuándo lo vamos a hacer?
(Cronograma)

10 am a 11 apertura

11 a 3 servicio al cliente
atencion al publico

3 a 4 almuerzo del personal

¿Quién lo hace?
(Responsables)

gerente

personal de marketing

personal atencion al cliente

