



**Junior
Achievement
Costa Rica**

Miembro de JA Worldwide

35

Years of
Empowering
Lives

YO EMPRENDO
JUNIOR ACHIEVEMENT COSTA RICA

**CUADERNO
DE TRABAJO**



**SERVICIO COMUNAL
ESTUDIANTIL**



**MINISTERIO DE
EDUCACIÓN PÚBLICA**

**DIRECCIÓN DE
VIDA ESTUDIANTIL**

©Junior Achievement Costa Rica, 2024



Es importante que sepas lo siguiente:

Este documento lo puedes imprimir para completar cada actividad asignada. Recuerda guiarte con cada sesión, ahí tendrás las herramientas y los recursos necesarios para completar cada actividad.

También, podrás completar cada actividad de manera digital. Te recomendamos utilizar **Adobe Acrobat**, es una herramienta gratuita donde puedes visualizar y modificar documentos en formato PDF.

Cuando descargues el lector PDF en tu dispositivo electrónico, encontrarás una barra similar a la siguiente:




1. En la barra de herramientas debes seleccionar la caja de texto.
2. La opción que mejor te servirá para completar cada actividad es “Escribir texto”.
3. Cuando seleccionas “Escribir texto”, das click en cada actividad donde desees completar el ejercicio.

Actividad #1

Defina la idea de negocio.

Mi idea de negocio es poner un pequeño local donde se puedan vender cosas artesanales o a mano como pulceras, collares, prendas de ropa tejidas ya que estas prendas se venden muy poco acá



Recuerda: La idea puede tratarse sobre un producto o servicio.

Actividad #2

Determine la misión y visión de su emprendimiento.

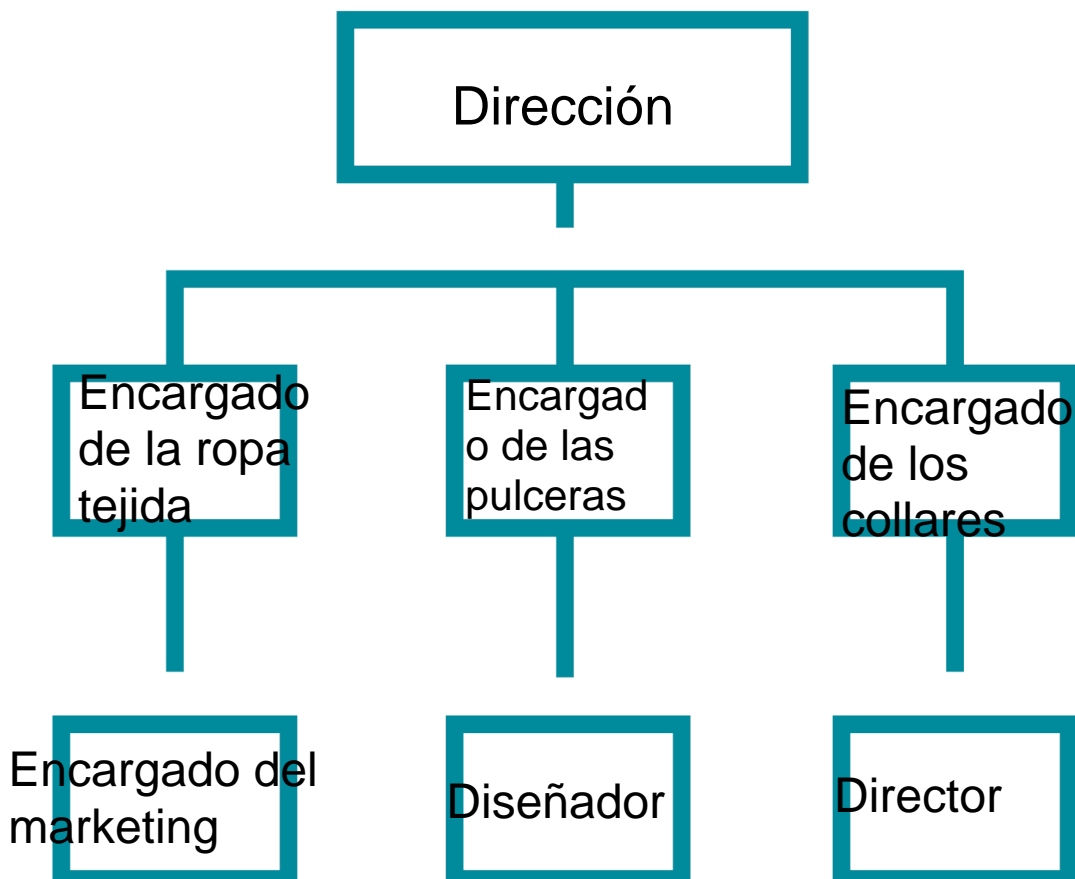
Misión:

Crear y promover pulceras, collares hechas a
mano y roa tejida

Visión:

Mi visión es llegar a lograr que mi negocio sea reconocido
por las personas, y a su vez ofrecerles muy buenos
productos y un excelente servicio

Establezca su estructura organizacional. En cada recuadro, coloque la gerencia o puesto que crea necesario para su tipo de negocio.



Actividad #3

Defina cómo su emprendimiento va a cumplir con los tres pilares de desarrollo sostenible empresarial (social, ambiental y económico).

Sostenibilidad social:

Se pueden crear empleos decente para las personas , bienes y servicios que ayuden a satisfacer las necesidades básicas

Sostenibilidad ambiental:

Podemos reutilizar los materiales que podamos y también podemos poner basureros para reciclar para no contaminar mas el ambiente

Sostenibilidad económica:

Podemos administrar nuestros recursos propios y generar rentabilidad a largo plazo de forma responsable y ordena



Recuerda hacer uso de los objetivos de desarrollo sostenible

Actividad #4

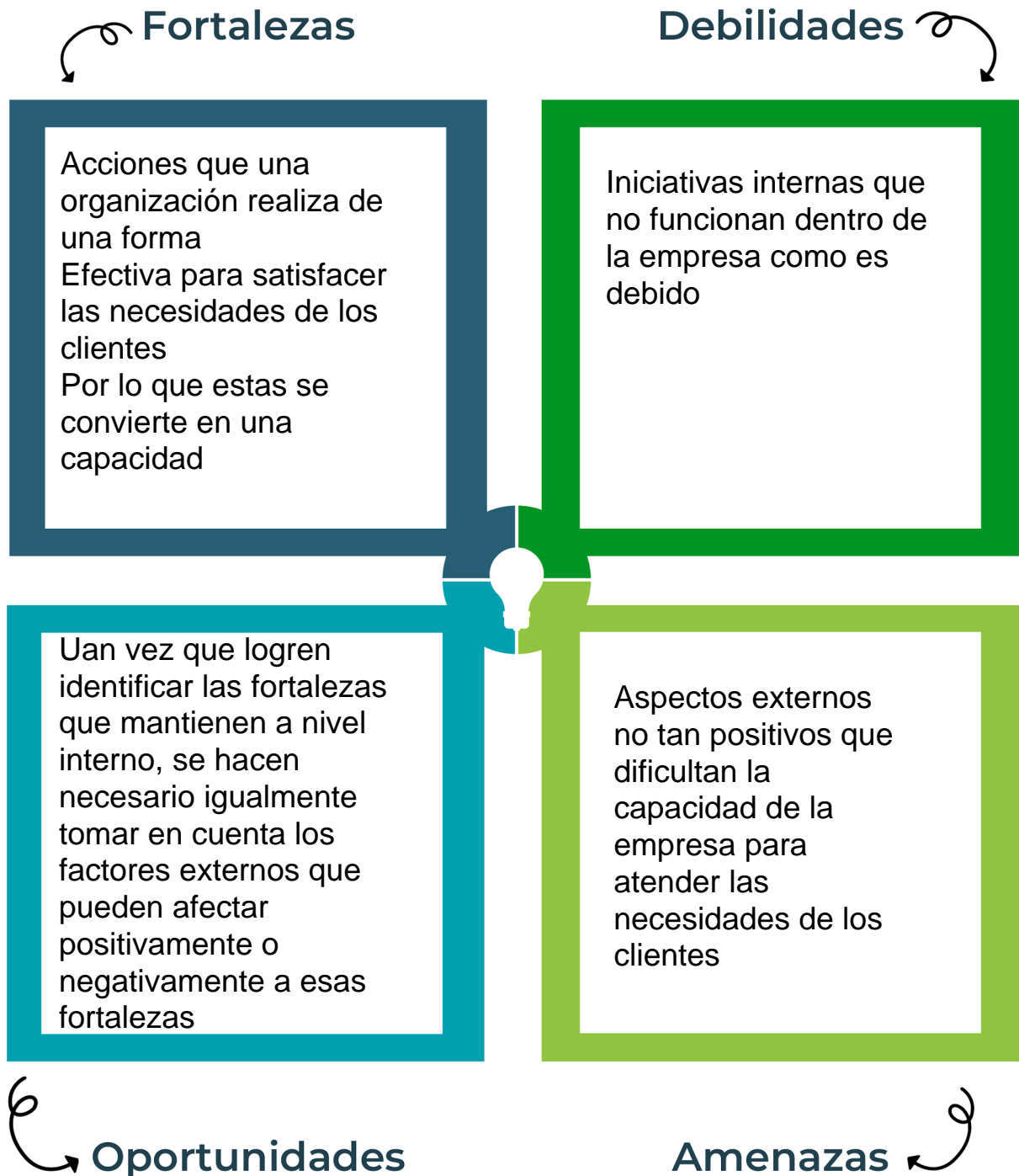
Complete el Modelo de Negocios Canvas.

Socios clave Personas, grupos o instituciones que formarán parte del proceso de la empresa	Actividades clave Se pueden hacer videos o anuncios para promocionar el producto Recursos clave -personas -dinero -materiales -herramientas	Propuesta de valor Es diferente a otros ya que estos productos serán artesanales y propios de nosotros mismos	Relación con el cliente Tener una buena actitud para transmitir confianza con los clientes Canales Lo podemos promocionar por medio de carteles, anuncios o historias en las redes sociales	Segmento de clientes Las personas que conformarán nuestro grupo serán personas con intereses en común que quieran lograr lo mismo y tengan metas similares
Estructura de costos Habrá gastos como de electricidad, agua etc, que se podrán pagar con las ganancias que obtengamos de las ventas		Fuentes de ingresos Los ingresos los tendremos de las ganancias que nos dejen la venta de nuestro producto		

Recuerda: En la presentación "Modelo de negocio" puedes encontrar la información necesaria para completar esta actividad.

Actividad #5

Complete la siguiente matriz FODA:



Recuerda: En la presentación “Qué me diferencia” puedes encontrar la información necesaria para completar esta actividad.

Actividad #16

**NOT
APPROVED**

Elabore un logo, slogan y diseñe su marca empresarial.


El logo de mi
primer
emprendimiento



Slogan

N
P F
O

Colores
principales de mi
marca
empresarial



Puedes dibujar el
logo o hacerlo de
forma digital.

Actividad #7

Establezca sus costos fijos, costos variables y con ello el precio de su producto o servicio. Debe colocar el valor monetario de cada costo (fijo y variable).

Mis costos fijos

- 20,000
- 10,000
- 10,000
- 50,000
-
-

Mis costos variables

- 1.200
- 2000
- 1,000
- 1900
- 1,500
-

El precio de venta de mi producto / servicio es de:

₱ 2,000

Recuerde que los costos variables son unitarios.

Actividad #8

Determine el punto de equilibrio de su emprendimiento.

Te recordamos la fórmula del punto de equilibrio en unidades y monetario (colones):

$$\text{Punto de equilibrio en unidades} = \frac{\text{Costos fijos totales}}{(\text{Precio de venta} - \text{costo variable total})}$$

$$\text{Punto de equilibrio monetario} = \text{Precio de venta} \times \text{punto de equilibrio en unidades}$$

Realiza el cálculo:

Punto de equilibrio en unidades \rightarrow -16,07

Punto de equilibrio monetario \rightarrow ₡ El de costos fijos es= - 32,14
El de costos variables es= - 32,14



Recuerda: El punto de equilibrio te ayuda a conocer cuántas unidades o servicios debés vender para que podás recuperar tu inversión.

Actividad #9

Determine cuáles son los pasivos y activos de su negocio. Solamente, debes mencionar cuáles serían los activos y pasivos, no es necesario poner el valor monetario de los mismos.

Activos

- Terrenos
- Local
- Equipo
- Cuentas
- Patentes
-
-
-
-
-

Pasivos

- Deudas
- Salario de las personas
- Cuentas
- Inventario
- Depositos de clientes
-
-
-
-
-



Ejemplos de activos: Terrenos, equipo de oficina, cuentas por cobrar, vehículos y patentes.

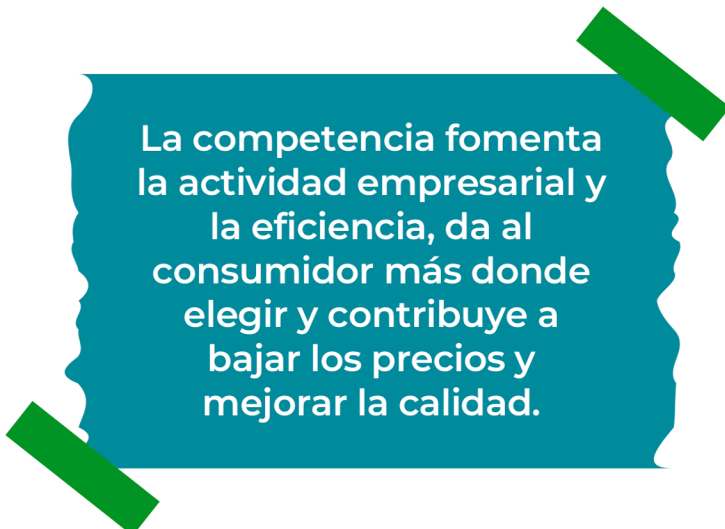


Ejemplos de pasivos: Deudas a corto y largo plazo, salarios, inventario y cuentas por pagar.

Actividad #10

Investigue cuántos productos o servicios existen en el mercado iguales al que mi emprendimiento ofrece.

En el mercado existen muchos negocios donde venden pulceras y collares, pero investigando en el mercado hay pocos locales donde vendan ropa tejida a mano ya que es mucho el trabajo que se lleva para realizar y crear estas prendas tejidas



La competencia fomenta la actividad empresarial y la eficiencia, da al consumidor más donde elegir y contribuye a bajar los precios y mejorar la calidad.

Actividad #11

Determine cuál es la importancia de cumplir con las obligaciones tributarias y cómo se debe liquidar una empresa.

Importancia de las obligaciones tributarias:

El cumplimiento tributario garantiza que cada individuo y empresa contribuyan de manera proporcional a su capacidad económica

¿Cómo se liquida una empresa?

La liquidación de una empresa consiste en la extinción de tu negocio o empresa. A través de esta operación la compañía saldará todas las deudas pendientes frente a terceros, cobrará los créditos pendientes frente a sus deudores y, por último, repartirá el patrimonio que aún quede en la empresa entre los socios

Guía para planear Yo Emprendo

¿Cuál es el tema que nos interesa?
(Problema y descripción)

Yo emprendo, ya que así podemos conocer cosas nuevas de como emprender un negocio

¿Por qué es importante este tema?
(Justificación)

Porque nos enseña cosas como finanzas, como llevar costos o deudas, como crear nuestra propio negocio y tratar a los clientes

¿Para quiénes lo vamos a hacer?
(Público meta)

Para los estudiantes

¿Para qué es la actividad?
(Objetivo)

Para aprender cosas nuevas sobre como llevar o crear un negocio

¿Qué vamos a hacer?
(Actividades)

Varias secciones con actividades

¿Qué queremos lograr?
(Metas y Resultados)

Que ellos aprendan cosas nuevas o se interesen en el tema

¿Qué necesitamos?
(Recursos y materiales)

Un dispositivo donde ingresar

¿Cuándo lo vamos a hacer?
(Cronograma)

Si se puede desde que se inicia mejor

¿Quién lo hace?
(Responsables)

Personas responsables o personas ordenas

