



**Junior
Achievement
Costa Rica**

Miembro de JA Worldwide

35

Years of
Empowering
Lives

YO EMPRENDO
JUNIOR ACHIEVEMENT COSTA RICA

**CUADERNO
DE TRABAJO**



**SERVICIO COMUNAL
ESTUDIANTIL**



**MINISTERIO DE
EDUCACIÓN PÚBLICA**

**DIRECCIÓN DE
VIDA ESTUDIANTIL**

©Junior Achievement Costa Rica, 2024



Es importante que sepas lo siguiente:

Este documento lo puedes imprimir para completar cada actividad asignada. Recuerda guiarte con cada sesión, ahí tendrás las herramientas y los recursos necesarios para completar cada actividad.

También, podrás completar cada actividad de manera digital. Te recomendamos utilizar **Adobe Acrobat**, es una herramienta gratuita donde puedes visualizar y modificar documentos en formato PDF.

Cuando descargues el lector PDF en tu dispositivo electrónico, encontrarás una barra similar a la siguiente:



1. En la barra de herramientas debes seleccionar la caja de texto.
2. La opción que mejor te servirá para completar cada actividad es “Escribir texto”.
3. Cuando seleccionas “Escribir texto”, das click en cada actividad donde desees completar el ejercicio.

Actividad #2

Determine la misión y visión de su emprendimiento.

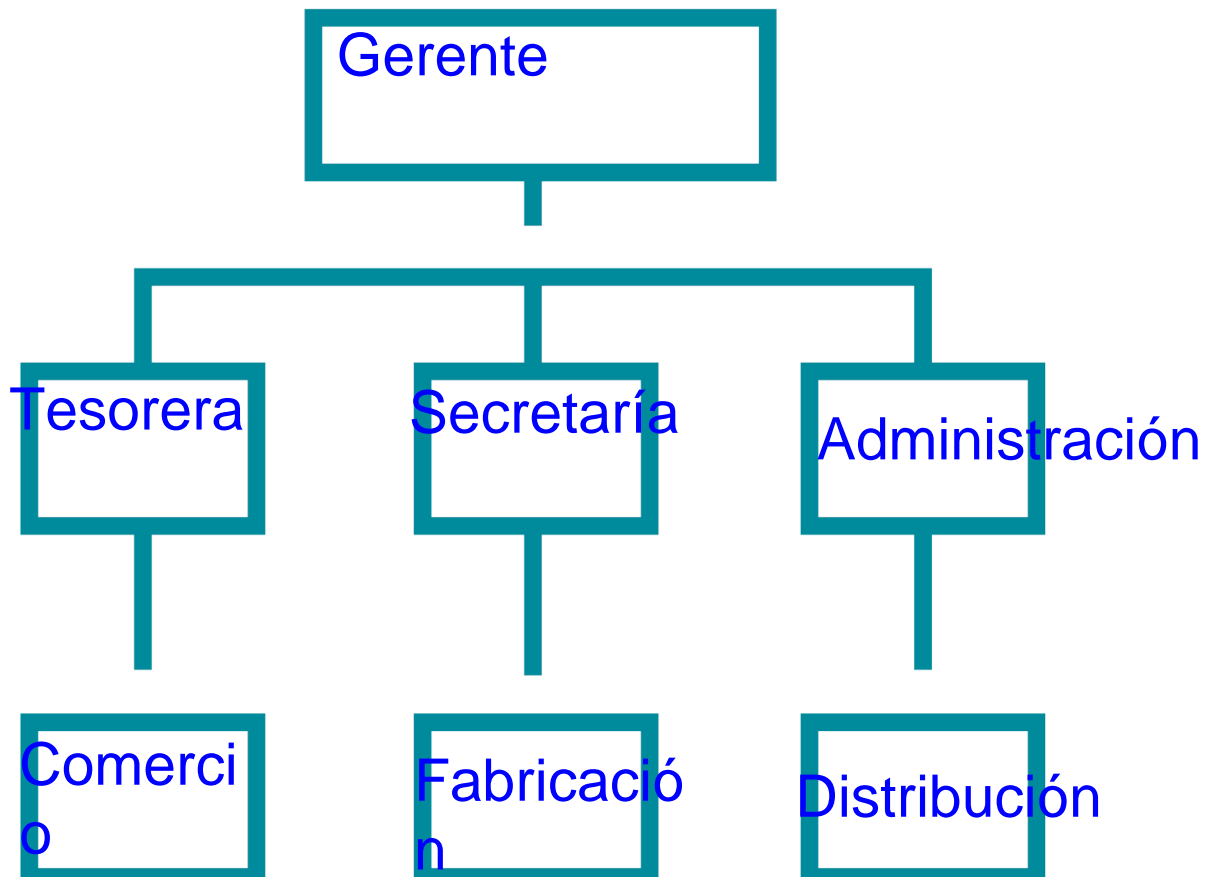
Misión:

Poder tener productos y compras para poder
Tener reconocimientos de la misión.

Visión:

Agrandar el emprendimiento para q pueda
tener muchos reconocimientos a nivel
nacional

Establezca su estructura organizacional. En cada recuadro, coloque la gerencia o puesto que crea necesario para su tipo de negocio.



Actividad #3

Defina cómo su emprendimiento va a cumplir con los tres pilares de desarrollo sostenible empresarial (social, ambiental y económico).

Sostenibilidad social:

La sostenibilidad representa un enfoque fundamental para afrontar los retos mundiales actuales y futuros, no solo relacionados con el medioambiente

Sostenibilidad ambiental:

La sostenibilidad no solo está vinculada al medio ambiente, sino también al entorno social y económico, formando así los tres pilares que tienen como objetivo garantizar la integridad del planeta y mejorar la calidad

Sostenibilidad económica:

Comprar los productos más baratos pero de Buena calidad.



Recuerda hacer uso de los objetivos de desarrollo sostenible

Actividad #4

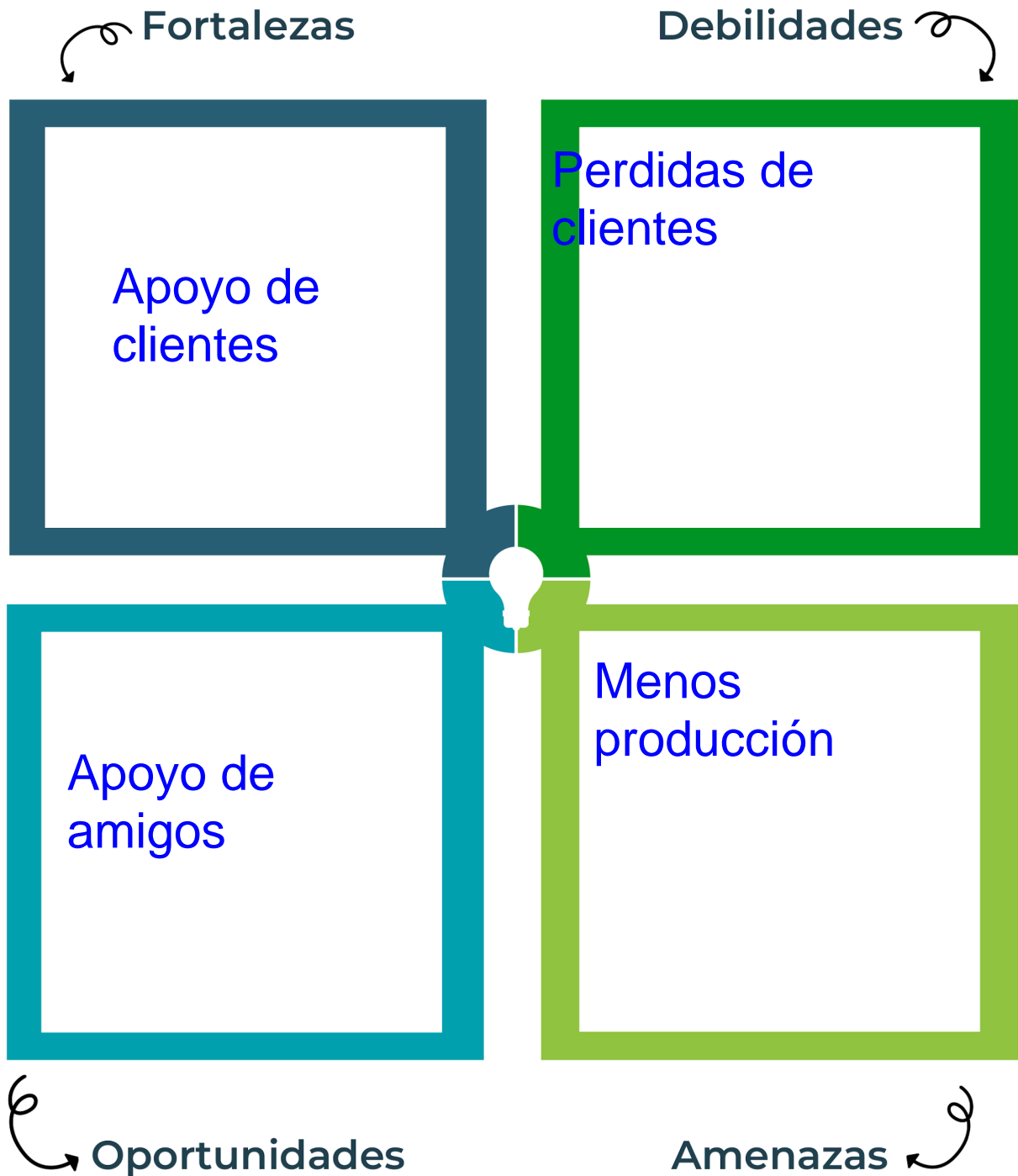
Complete el Modelo de Negocios Canvas.

Socios clave	Actividades clave	Propuesta de valor	Relación con el cliente	Segmento de clientes
Distribuidora, y Procedimientos de Confianza	Hacer Descuentos cada inicio de mes	Cubrir daños o accidentes a empleados	Ser muy amigables	Puntos por compras
	Recursos clave		Canales	
	El dinero		Canal 6	
Estructura de costos			Fuentes de ingresos	
150 mil al mes			Bancos nacionales	

Recuerda: En la presentación "Modelo de negocio" puedes encontrar la información necesaria para completar esta actividad.

Actividad #5

Complete la siguiente matriz FODA:




Recuerda: En la presentación “Qué me diferencia” puedes encontrar la información necesaria para completar esta actividad.

Actividad #6

Elabore un logo, slogan y diseñe su marca empresarial.

El logo de mi primer emprendimiento



Slogan



Se más hermosa con
maquillaje

Colores principales de mi marca empresarial



Puedes dibujar el logo o hacerlo de forma digital.

Actividad #7

Establezca sus costos fijos, costos variables y con ello el precio de su producto o servicio. Debe colocar el valor monetario de cada costo (fijo y variable).

Mis costos fijos

- 7000
- 1000
- 10000
- 5000
- 3000
- 2400
-

Mis costos variables

- 5500
- 9300
- 800
-
-
-
-

El precio de venta de mi producto / servicio es de:

₱ 10000

Recuerde que los costos variables son unitarios.

Actividad #8

Determine el punto de equilibrio de su emprendimiento.

Te recordamos la fórmula del punto de equilibrio en unidades y monetario (colones):

$$\text{Punto de equilibrio en unidades} = \frac{\text{Costos fijos totales}}{(\text{Precio de venta} - \text{costo variable total})}$$

$$\text{Punto de equilibrio monetario} = \text{Precio de venta} \times \text{punto de equilibrio en unidades}$$

Realiza el cálculo:

Punto de equilibrio en unidades \rightarrow 71870

Punto de equilibrio monetario \rightarrow ₡ 81500



Recuerda: El punto de equilibrio te ayuda a conocer cuántas unidades o servicios debés vender para que podás recuperar tu inversión.

Actividad #9

Determine cuáles son los pasivos y activos de su negocio. Solamente, debes mencionar cuáles serían los activos y pasivos, no es necesario poner el valor monetario de los mismos.

Activos

- Establecimiento
- Agua
- Luz
- Empleados
-
-
-
-
-
-

Pasivos

- Los productos
- Mantenimientos
-
-
-
-
-
-
-
-



Ejemplos de activos: Terrenos, equipo de oficina, cuentas por cobrar, vehículos y patentes.



Ejemplos de pasivos: Deudas a corto y largo plazo, salarios, inventario y cuentas por pagar.

Actividad #11

Determine cuál es la importancia de cumplir con las obligaciones tributarias y cómo se debe liquidar una empresa.

Importancia de las obligaciones tributarias:

garantiza que cada individuo y empresa contribuyan de manera proporcional a su capacidad económica.

¿Cómo se liquida una empresa?

La liquidación de una empresa consiste en la extinción de tu negocio o empresa. A través de esta operación la compañía saldará todas las deudas pendientes frente a terceros,

Guía para planear Yo Emprendo

¿Cuál es el tema que nos interesa?
(Problema y descripción)

El maquillaje

¿Por qué es importante este tema?
(Justificación)

Para que las personas se vean bien

¿Para quiénes lo vamos a hacer?
(Público meta)

Para toda persona que le guste

¿Para qué es la actividad?
(Objetivo)

Para promocionar los productos

¿Qué vamos a hacer?
(Actividades)

Dar muestras gratis

¿Qué queremos lograr?
(Metas y Resultados)

Que se de a conocer la tienda

¿Qué necesitamos?
(Recursos y materiales)

Buen presupuesto

¿Cuándo lo vamos a hacer?
(Cronograma)

Un fin de semana

¿Quién lo hace?
(Responsables)

Todos los encargados de la tienda

