



**Junior
Achievement
Costa Rica**

Miembro de JA Worldwide

35

Years of
Empowering
Lives

YO EMPRENDO
JUNIOR ACHIEVEMENT COSTA RICA

**CUADERNO
DE TRABAJO**



**SERVICIO COMUNAL
ESTUDIANTIL**



**MINISTERIO DE
EDUCACIÓN PÚBLICA**

**DIRECCIÓN DE
VIDA ESTUDIANTIL**

©Junior Achievement Costa Rica, 2024



Es importante que sepas lo siguiente:

Este documento lo puedes imprimir para completar cada actividad asignada. Recuerda guiarte con cada sesión, ahí tendrás las herramientas y los recursos necesarios para completar cada actividad.

También, podrás completar cada actividad de manera digital. Te recomendamos utilizar **Adobe Acrobat**, es una herramienta gratuita donde puedes visualizar y modificar documentos en formato PDF.

Cuando descargues el lector PDF en tu dispositivo electrónico, encontrarás una barra similar a la siguiente:



1. En la barra de herramientas debes seleccionar la caja de texto.
2. La opción que mejor te servirá para completar cada actividad es “Escribir texto”.
3. Cuando seleccionas “Escribir texto”, das click en cada actividad donde desees completar el ejercicio.

Actividad #1

Defina la idea de negocio.

La idea para mi negocio es la venta de frutas y verduras . El plan del negocio es que se ubique en el parque de naranjo al lado del banco el sistema para poder tener mayor atención de los clientes es usando varias técnicas para convencer y atraer la atención del comprador asi como tener calidad en el producto precio y cantidad tambien usar frases cortas y atraer la atencion con buena publicidad y atraer la atencion por medio de un buen servicio y mantener contacto visual y buscar la solucion de necesidades de los clientes como el precio o cantidad



**Recuerda: La idea
puede tratarse sobre
un producto o servicio.**

Actividad #2

Determine la misión y visión de su emprendimiento.

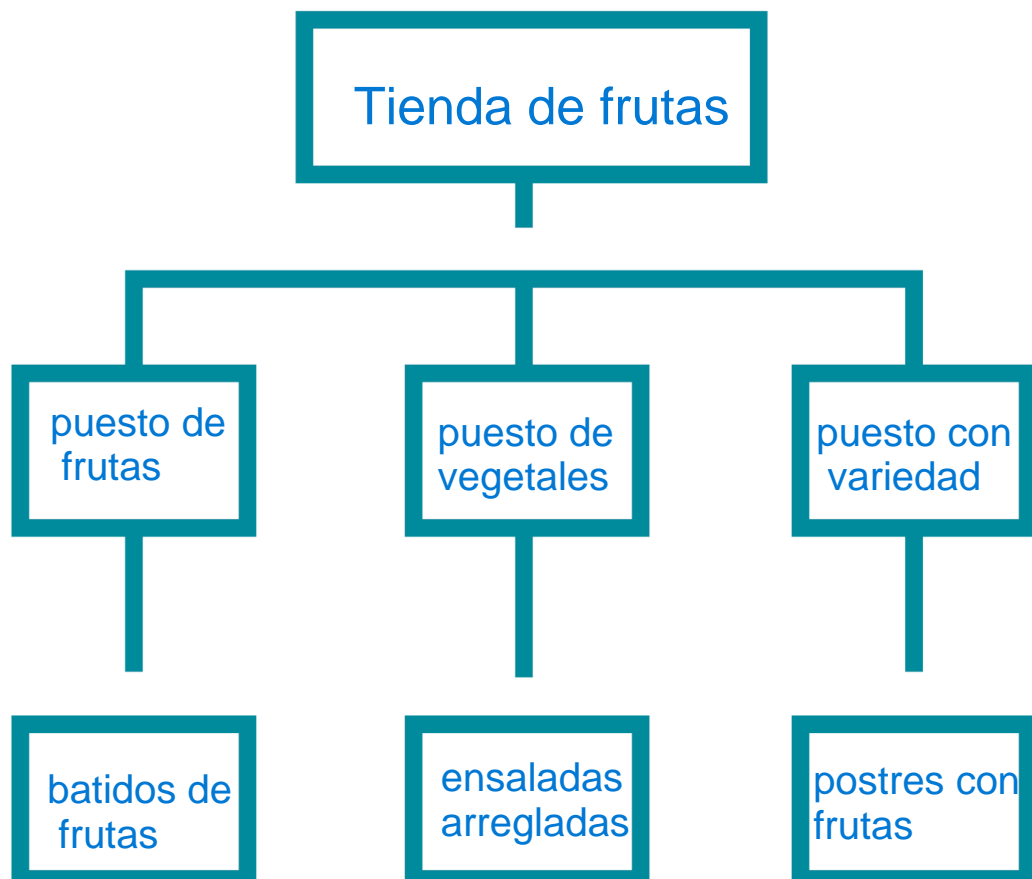
Misión:

Dar la mejor experiencia a los clientes y poder brindarles el mejor servicio al cliente así como cuidado para ser recomendado por la gente

Visión:

Obtener gran ganancia para obtener mas producción mientras agarro conocimiento de los clientes

Establezca su estructura organizacional. En cada recuadro, coloque la gerencia o puesto que crea necesario para su tipo de negocio.



Actividad #3

Defina cómo su emprendimiento va a cumplir con los tres pilares de desarrollo sostenible empresarial (social, ambiental y económico).

Sostenibilidad social:


Por la estabilidad social se garantiza que los trabajadores agrícolas reciban un salario justo y horarios de trabajo razonables para todos, se evitara la explotación laboral y se tomaran practicas sostenibles y socialmente responsables

Sostenibilidad ambiental:

se trabajara con proveedores que sigan prácticas sostenibles y éticas en todas las etapas de la cadena de suministro, desde la producción hasta la distribución.

Sostenibilidad económica:

Mantener un control riguroso de los costos, optimizar el flujo de caja, gestionar adecuadamente el capital de trabajo y asegurar la rentabilidad del negocio.



Recuerda hacer uso de los objetivos de desarrollo sostenible

Actividad #4

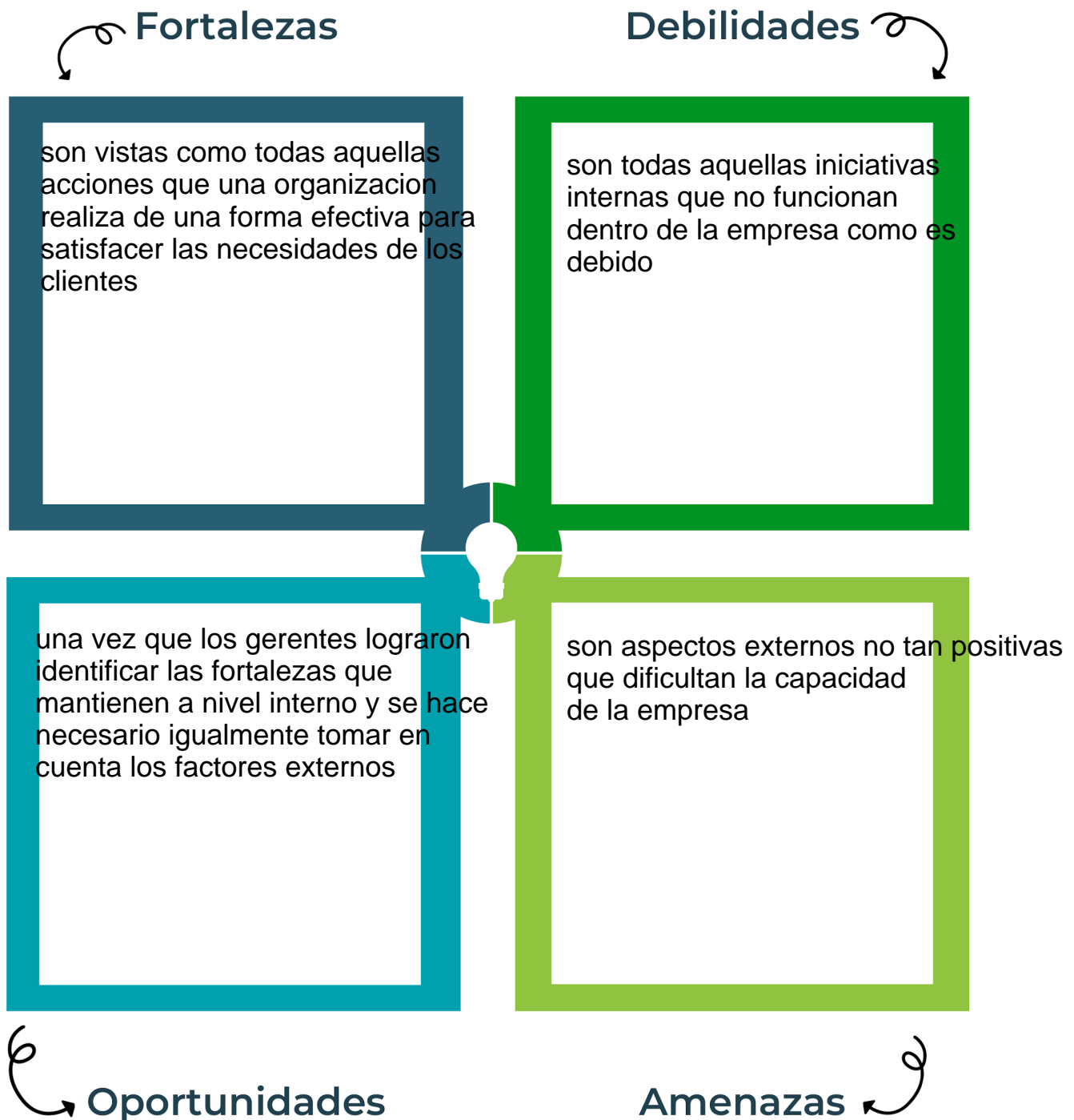
Complete el Modelo de Negocios Canvas.

| | | | | |
|---|---|--|--|---|
| Socios clave grupos institucionales que fomenten los procesos de la empresa | Actividades clave tareas 100% necesarias para poder crear y desarrollar el producto | Propuesta de valor Atributo diferenciador del producto | Relación con el cliente estrategias para propiciar lealtad en los clientes | Segmento de clientes construcción de grupos con características similares |
| | Recursos clave personas materiales dinero y otros necesarios | | Canales medios a utilizar para hacer llegar al producto | |
| Estructura de costos A que se relacionaron los gastos | | | Fuentes de ingresos de donde provendrán los ingresos | |

Recuerda: En la presentación "Modelo de negocio" puedes encontrar la información necesaria para completar esta actividad.

Actividad #5

Complete la siguiente matriz FODA:



Recuerda: En la presentación “Qué me diferencia” puedes encontrar la información necesaria para completar esta actividad.

Actividad #6

Elabore un logo, slogan y diseñe su marca empresarial.

El logo de mi primer emprendimiento



Slogan

Frutas , verduras de buena calidad y un precio especial , compre aqui

Colores principales de mi marca empresarial

| | | |
|------|----------|-------|
| rojo | amarillo | verde |
|------|----------|-------|

Puedes dibujar el logo o hacerlo de forma digital.

Actividad #7

Establezca sus costos fijos, costos variables y con ello el precio de su producto o servicio. Debe colocar el valor monetario de cada costo (fijo y variable).

Mis costos fijos

- Alquiler \$1 000
- servicios publicos \$300
- salarios \$1 000
- transporte \$200
- materiales \$1 500
- frutas \$1 500
- costo total :\$5 000

Mis costos variables

- materia prima \$5 000
- consumisiones por ventas \$800
-
-
-
-
-

El precio de venta de mi producto / servicio es de:

₱ 11,300

Recuerde que los costos variables son unitarios.

Actividad #8

Determine el punto de equilibrio de su emprendimiento.

Te recordamos la fórmula del punto de equilibrio en unidades y monetario (colones):

$$\text{Punto de equilibrio en unidades} = \frac{\text{Costos fijos totales}}{(\text{Precio de venta} - \text{costo variable total})}$$

$$\text{Punto de equilibrio monetario} = \text{Precio de venta} \times \text{punto de equilibrio en unidades}$$

Realiza el cálculo:

Punto de equilibrio en unidades → 909,09

Punto de equilibrio monetario → ₡ 1,027



Recuerda: El punto de equilibrio te ayuda a conocer cuántas unidades o servicios debés vender para que podás recuperar tu inversión.

Actividad #9

Determine cuáles son los pasivos y activos de su negocio. Solamente, debes mencionar cuáles serían los activos y pasivos, no es necesario poner el valor monetario de los mismos.

Activos

- terreno parque
- empleados 2
- vehiculos para entregas
- Moto
- cuentas por cobrar \$11,300
-
-
-
-
-
-

Pasivos

- salario \$1000
- deudas \$1500
- cuentas por paga \$1000
-
-
-
-
-
-
-



Ejemplos de activos: Terrenos, equipo de oficina, cuentas por cobrar, vehículos y patentes.



Ejemplos de pasivos: Deudas a corto y largo plazo, salarios, inventario y cuentas por pagar.

Actividad #11

Determine cuál es la importancia de cumplir con las obligaciones tributarias y cómo se debe liquidar una empresa.

Importancia de las obligaciones tributarias:

Esto garantiza que cada individuo y empresa contribuyan de manera proporcional a su capacidad económica

¿Cómo se liquida una empresa?

eso consiste en la extinción de tu negocio o empresa y sucede por medio de que el negocio no sea rentable, el dueño se jubila y los hijos no quieren reponer el negocio

Guía para planear Yo Emprendo

¿Cuál es el tema que nos interesa?
(Problema y descripción)

El como administrar una empresa por medio de consejos

¿Por qué es importante este tema?
(Justificación)

permite cordianar y organizar los recursos de la empresa

¿Para quiénes lo vamos a hacer?
(Público meta)

para los clientes o los q apoyan la empresa o el emprendimiento

¿Para qué es la actividad?
(Objetivo)

para atraer al publico por medio de un producto q los atraiga

¿Qué vamos a hacer?
(Actividades)

redactar un plan de negocios y elegir la estructura empresarial

¿Qué queremos lograr?
(Metas y Resultados)

manejar los riesgos de un emprendimiento y controlar el efectivo y las ventas

¿Qué necesitamos?
(Recursos y materiales)

prestamos , la aportacion de socios financiamiento Capital emprendedor

¿Cuándo lo vamos a hacer?
(Cronograma)

tener un plan de negocio conocer el riesgo al exito asumir riesgos financieros el producto debe tener mercado

¿Quién lo hace?
(Responsables)

el administrador de la empresa y el q inicio el emprendimiento

