



**Junior  
Achievement  
Costa Rica**

Miembro de JA Worldwide

**35**

Years of  
Empowering  
Lives

**YO EMPRENDO**  
JUNIOR ACHIEVEMENT COSTA RICA

**CUADERNO  
DE TRABAJO**



**SERVICIO COMUNAL  
ESTUDIANTIL**



**MINISTERIO DE  
EDUCACIÓN PÚBLICA**

**DIRECCIÓN DE  
VIDA ESTUDIANTIL**

©Junior Achievement Costa Rica, 2024



## Es importante que sepas lo siguiente:

Este documento lo puedes imprimir para completar cada actividad asignada. Recuerda guiarte con cada sesión, ahí tendrás las herramientas y los recursos necesarios para completar cada actividad.

También, podrás completar cada actividad de manera digital. Te recomendamos utilizar **Adobe Acrobat**, es una herramienta gratuita donde puedes visualizar y modificar documentos en formato PDF.

Cuando descargues el lector PDF en tu dispositivo electrónico, encontrarás una barra similar a la siguiente:



1. En la barra de herramientas debes seleccionar la caja de texto.
2. La opción que mejor te servirá para completar cada actividad es “Escribir texto”.
3. Cuando seleccionas “Escribir texto”, das click en cada actividad donde desees completar el ejercicio.

# Actividad #1

Defina la idea de negocio.

Una idea de negocio es un concepto o propuesta para un nuevo producto o servicio

Iniciativa que tiene potencial de generar ingresos y satisfacer una necesidad o

Deseo en el mercado. La idea de negocio es el punto de partida para emprender y

Puede originarse de la identificación de una oportunidad de mercado.

**Recuerda: La idea puede tratarse sobre un producto o servicio.**

## Actividad #2

Determine la misión y visión de su emprendimiento.

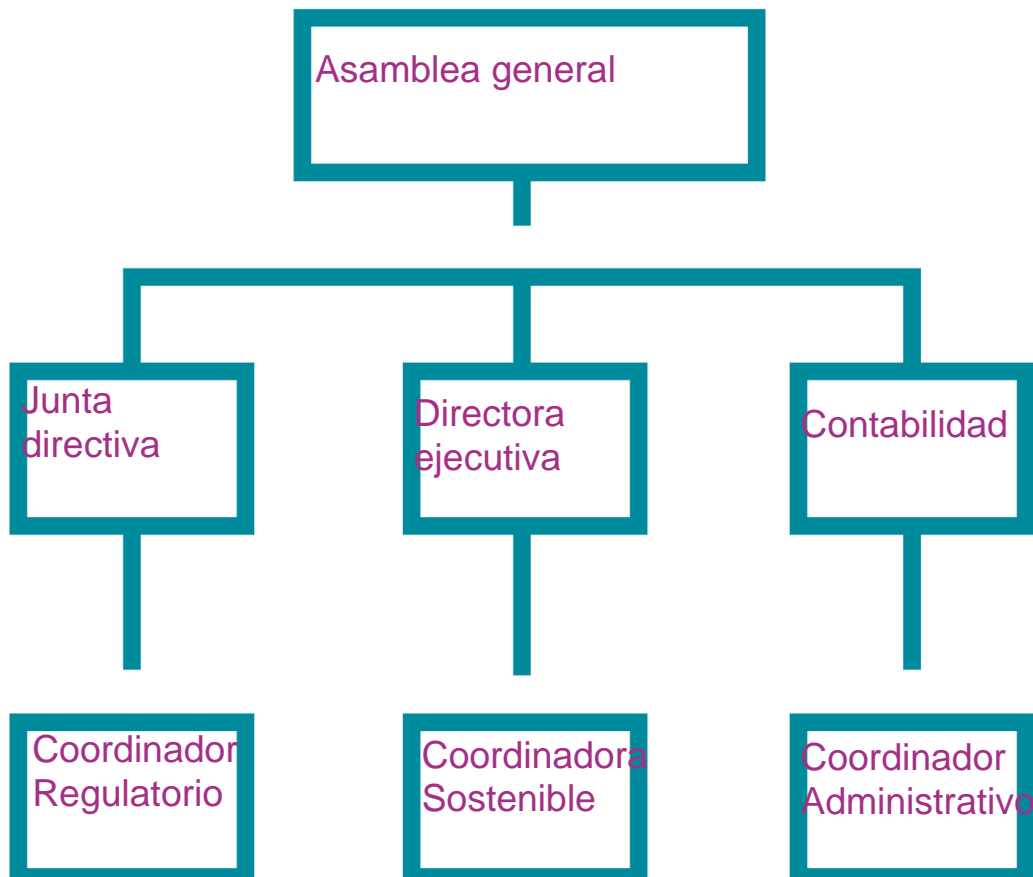
### Misión:

Proveer un ambiente divertido y seguro donde nuestro clientes disfruten y tengan una buena experiencia de buena comida con ingredientes de buena calidad y a precios accesibles

### Visión:

Movernos hacia un crecimiento rentable y hacer que mi empresa de comida sea a un mejor y servir nuestra comida deliciosa a más clientes, cada día y en todo el mundo

Establezca su estructura organizacional. En cada recuadro, coloque la gerencia o puesto que crea necesario para su tipo de negocio.



## Actividad #3

Defina cómo su emprendimiento va a cumplir con los tres pilares de desarrollo sostenible empresarial (social, ambiental y económico).

### *Sostenibilidad social:*

Que cualquier persona puede entrar a comer y disfrutar de una comida de buena calidad con productos frescos a un buen precio

### *Sostenibilidad ambiental:*

Las caja donde venga los alimentos serán biodegradable y reutilizar algunos recursos para cuidar el ambiente

### *Sostenibilidad económica:*

Vamos a provechar las materias desechados o sobrantes introduciendolos de nuevo en un material ejemplo haríamos sillas, mesas para aprovechar al máximo y minimizar el coste de gestacion



Recuerda hacer uso de los objetivos de desarrollo sostenible

## Actividad #4

Complete el Modelo de Negocios Canvas.

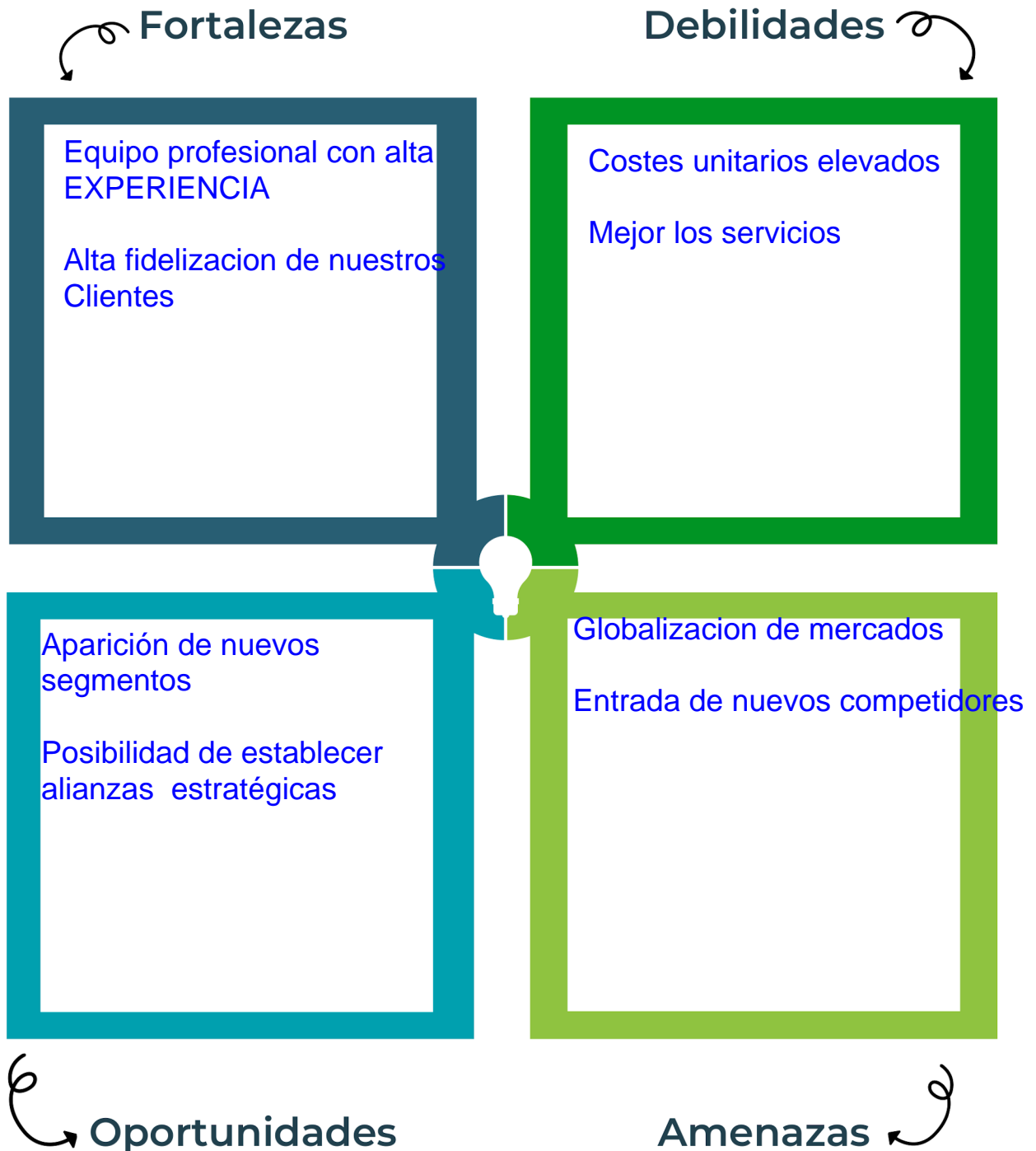
<b>Socios clave</b> Proveedores de Ingredientes Proveedores de equipamiento Gerentes de tiendas	<b>Actividades clave</b> Veta de productos Alimentarios cocinados	<b>Propuesta de valor</b> Productos sabrosos Una ubicación Ideal, para llevar o Domicilio	<b>Relación con el cliente</b> Redes sociales Atención al cliente Sitios web	<b>Segmento de clientes</b> Empresas Asociaciones
	<b>Recursos clave</b> Empleados Equipamiento de Cocina		<b>Canales</b> Envío a domicilio Comer el local	
<b>Estructura de costos</b> Ingredientes, materias prima, gastos administrativos, salarios, compra y mantenimiento de los equipos			<b>Fuentes de ingresos</b> Veta de productos alimenticios cocinados	



Recuerda: En la presentación “Modelo de negocio” puedes encontrar la información necesaria para completar esta actividad.

## Actividad #5

Complete la siguiente matriz FODA:




Recuerda: En la presentación “Qué me diferencia” puedes encontrar la información necesaria para completar esta actividad.

## Actividad #6

Elabore un logo, slogan y diseñe su marca empresarial.

El logo de mi primer emprendimiento



Rico, barato y delicioso

---

---


---

---

Slogan



Colores principales de mi marca empresarial



Puedes dibujar el logo o hacerlo de forma digital.

## Actividad #7

Establezca sus costos fijos, costos variables y con ello el precio de su producto o servicio. Debe colocar el valor monetario de cada costo (fijo y variable).

### Mis costos fijos

- Alquiler o hipoteca ¢50.000
- Salarios de empleados fijos ¢40.000
- Impuestos ¢15.000
- Pagos de préstamo o crédito ¢20.000
- Suministro ¢20.000
- Gastos de administración ¢30.000
- Amortización de equipos y mobiliarios ¢28.000

### Mis costos variables

- Gastos de viaje ¢10.000
- Costos de los bienes ¢800.000
- Gastos por servicio ¢30.000
- Mantenimiento ¢4000
- Gasto de envíos y transporte ¢3500
- Comisión de vetas ¢5000
- Salario de empleados ¢60.000

*El precio de venta de mi producto / servicio es de:*



10.500

Recuerde que los costos variables son unitarios.

## Actividad #8

Determine el punto de equilibrio de su emprendimiento.

Te recordamos la fórmula del punto de equilibrio en unidades y monetario (colones):

$$\text{Punto de equilibrio en unidades} = \frac{\text{Costos fijos totales}}{(\text{Precio de venta} - \text{costo variable total})}$$

$$\text{Punto de equilibrio monetario} = \text{Precio de venta} \times \text{punto de equilibrio en unidades}$$

Realiza el cálculo:

Punto de equilibrio en unidades  $\rightarrow$

Punto de equilibrio monetario  $\rightarrow$



Recuerda: El punto de equilibrio te ayuda a conocer cuántas unidades o servicios debés vender para que podás recuperar tu inversión.

## Actividad #9

Determine cuáles son los pasivos y activos de su negocio. Solamente, debes mencionar cuáles serían los activos y pasivos, no es necesario poner el valor monetario de los mismos.

### Activos

- Inversiones
- Propiedad
- Maquinaria
- Muebles y accesorios
- Oficina
- Efectivo
- Patente
- Terreno
- Cuentas por cobrar
- Cuenta bancaria

### Pasivos

- Salarios
- Deudas a corto plazo
- Impuestos
- Deudas con proveedores
- Cuentas por pagar
- Inventario
- Proveedores
- Préstamos a cortoplazo
- Deposito a los clientes
- Provisiones a corto plazo



Ejemplos de activos: Terrenos, equipo de oficina, cuentas por cobrar, vehículos y patentes.



Ejemplos de pasivos: Deudas a corto y largo plazo, salarios, inventario y cuentas por pagar.



## Actividad #11

Determine cuál es la importancia de cumplir con las obligaciones tributarias y cómo se debe liquidar una empresa.

### *Importancia de las obligaciones tributarias:*

Garantiza que la empresa contribuyan de manera proporcional a su capacidad económica la recaudación tributarias es vital para mantener la estabilidad económica y financiera del país

### *¿Cómo se liquida una empresa?*

Liquidar una empresa es un proceso complejo que implica cerrar todas las operaciones de manera ordenada y legal. Es fundamental contar con asesoría legal y contable especializada durante todo el proceso para asegurarse de cumplir con todas las cuentas de la empresa.

# Guía para planear Yo Emprendo

¿Cuál es el tema que nos interesa?  
(Problema y descripción)

La creación de un emprendimiento

¿Por qué es importante este tema?  
(Justificación)

Para dar un buen ejemplo de la administración de una empresa

¿Para quiénes lo vamos a hacer?  
(Público meta)

Para toda aquella comunidad, ciudad, país

¿Para qué es la actividad?  
(Objetivo)

Para lograr tener mejor resultados sobre nuestros productos y finanzas

¿Qué vamos a hacer?  
(Actividades)

Proporcionar mis productos para mejorar la venta

¿Qué queremos lograr?  
(Metas y Resultados)

Una mejor calidad de Productos en la sociedad  
Y llegar a tener una Empresa más grande

¿Qué necesitamos?  
(Recursos y materiales)

Trabajadores efectivos,  
Equipos, administradores

¿Cuándo lo vamos a hacer?  
(Cronograma)

25/7/2028

¿Quién lo hace?  
(Responsables)

Mi equipo de trabajo y yo

