



**Junior
Achievement
Costa Rica**

Miembro de JA Worldwide

35

Years of
Empowering
Lives

YO EMPRENDO
JUNIOR ACHIEVEMENT COSTA RICA

**CUADERNO
DE TRABAJO**



**SERVICIO COMUNAL
ESTUDIANTIL**



**MINISTERIO DE
EDUCACIÓN PÚBLICA**

**DIRECCIÓN DE
VIDA ESTUDIANTIL**

©Junior Achievement Costa Rica, 2024



Es importante que sepas lo siguiente:

Este documento lo puedes imprimir para completar cada actividad asignada. Recuerda guiarte con cada sesión, ahí tendrás las herramientas y los recursos necesarios para completar cada actividad.

También, podrás completar cada actividad de manera digital. Te recomendamos utilizar **Adobe Acrobat**, es una herramienta gratuita donde puedes visualizar y modificar documentos en formato PDF.

Cuando descargues el lector PDF en tu dispositivo electrónico, encontrarás una barra similar a la siguiente:

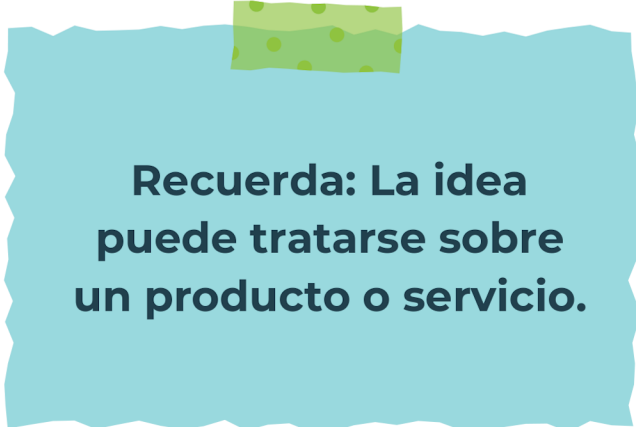


1. En la barra de herramientas debes seleccionar la caja de texto.
2. La opción que mejor te servirá para completar cada actividad es “Escribir texto”.
3. Cuando seleccionas “Escribir texto”, das click en cada actividad donde desees completar el ejercicio.

Actividad #1

Defina la idea de negocio.

Ofrecer servicios de consultoría especializados en ayudar a PYMEs a implementar estrategias efectivas de transformación digital. Esto incluye asesoramiento en la adopción de tecnologías digitales, como plataformas de comercio electrónico, automatización de procesos empresariales, análisis de datos, marketing digital y gestión de relaciones con clientes (CRM).



**Recuerda: La idea
puede tratarse sobre
un producto o servicio.**

Actividad #2

Determine la misión y visión de su emprendimiento.

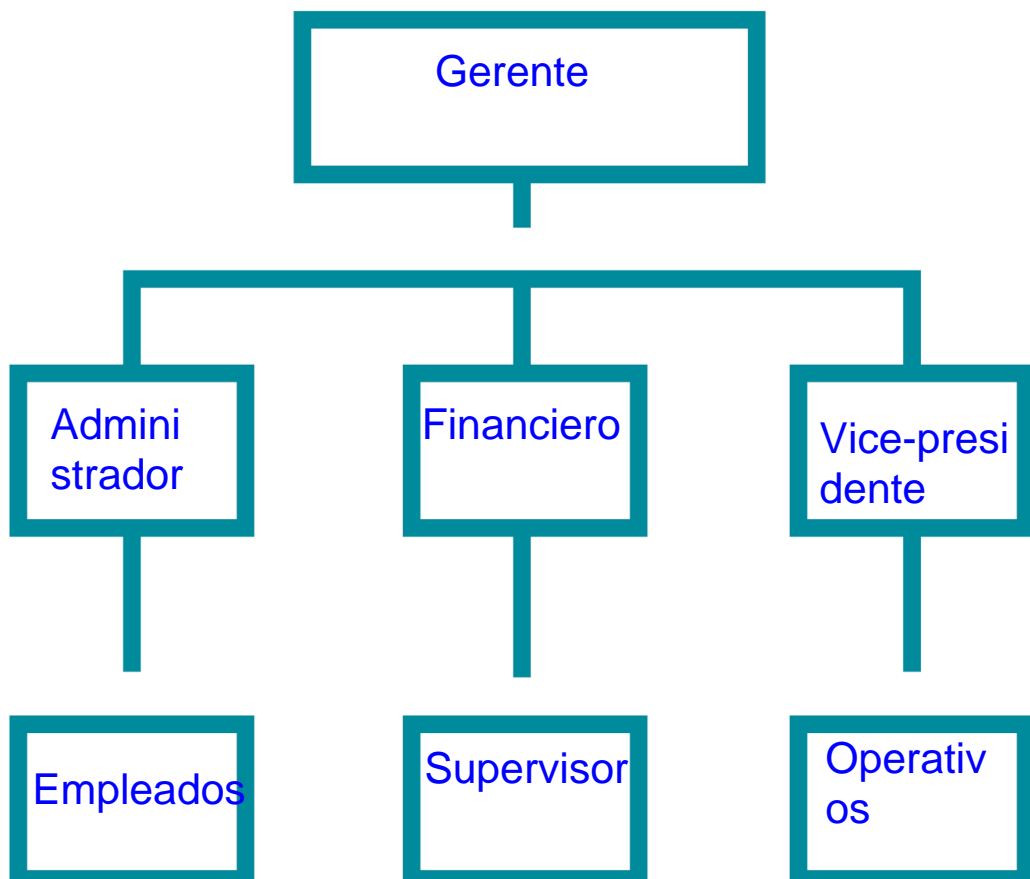
Misión:

nos dedicamos a empoderar a las pequeñas y medianas empresas mediante la implementación estratégica de soluciones digitales.

Visión:

Transformar la forma en que las pequeñas y medianas empresas enfrentan el futuro digital, siendo el socio estratégico de confianza que les permite aprovechar al máximo las oportunidades tecnológicas, mejorar su competitividad y alcanzar

Establezca su estructura organizacional. En cada recuadro, coloque la gerencia o puesto que crea necesario para su tipo de negocio.



Actividad #3

Defina cómo su emprendimiento va a cumplir con los tres pilares de desarrollo sostenible empresarial (social, ambiental y económico).

Sostenibilidad social:

Promoveré un ambiente de trabajo inclusivo, asegurando igualdad de oportunidades y respeto a la diversidad.

Sostenibilidad ambiental:

Promoveré prácticas que minimicen el uso de recursos naturales y mitiguen el impacto ambiental de mis operaciones.

Sostenibilidad económica:

Fomentaré la innovación para desarrollar productos y servicios que no solo sean rentables, sino que también tengan un impacto positivo en la sociedad y el medio ambiente



Recuerda hacer uso de los objetivos de desarrollo sostenible

Actividad #4

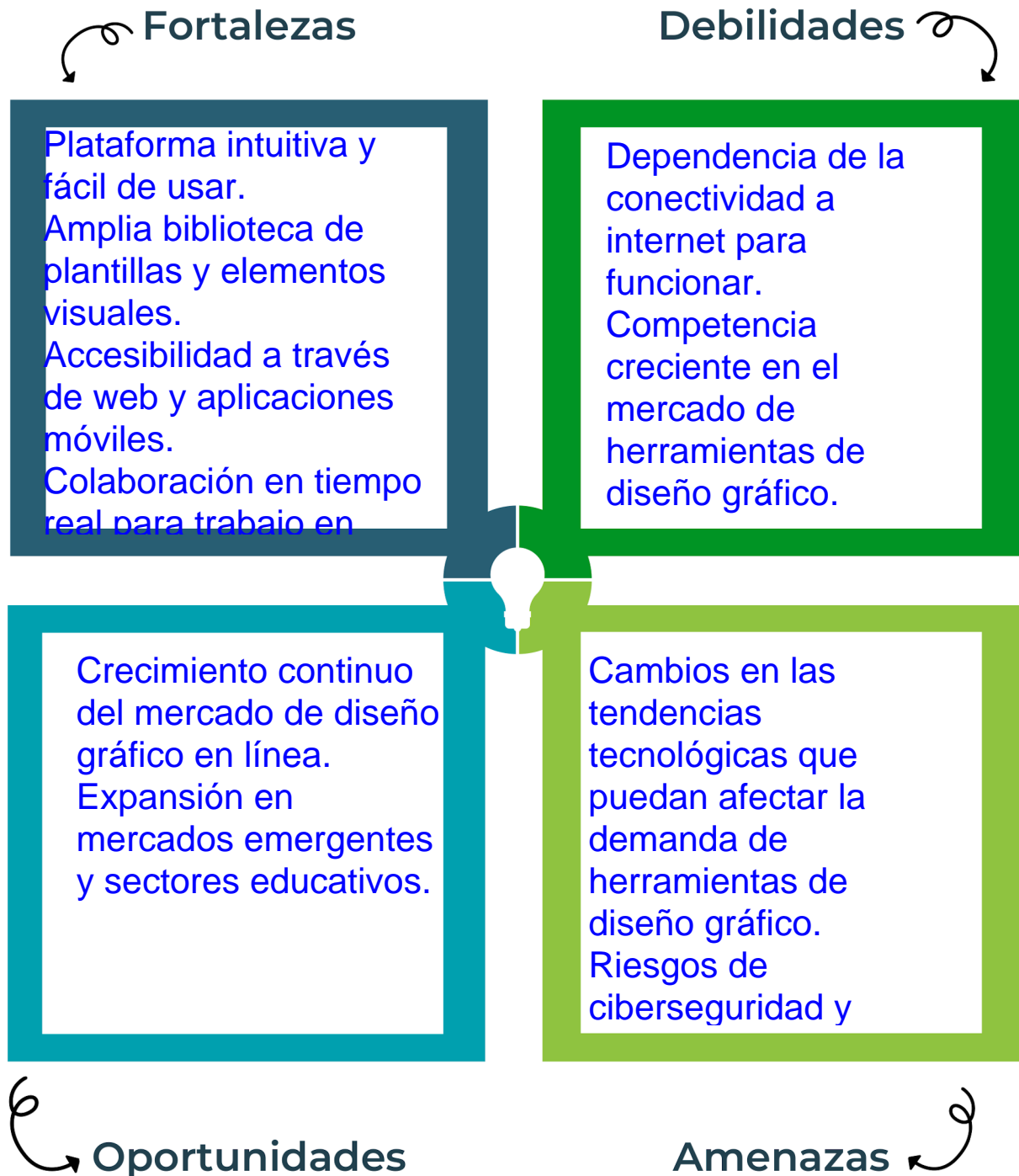
Complete el Modelo de Negocios Canvas.

Socios clave Colaboraciones con fabricantes de dispositivos y plataformas de software para integrar Canva en sus productos.	Actividades clave continua de la plataforma y lanzamiento de nuevas funcionalidades y herramientas de diseño.	Propuesta de valor Plataforma intuitiva que permite a usuarios sin experiencia previa crear diseños profesionales.	Relación con el cliente Asistencia personalizada a través de chat en vivo, centro de ayuda y tutoriales.	Segmento de clientes Personas que necesitan herramientas fáciles de usar para crear diseños personales, como invitaciones, tarjetas de felicitación, etc.
	Recursos clave Infraestructura tecnológica para soportar una plataforma de diseño en línea escalable y		Canales Sitio web de Canva y aplicaciones móviles disponibles en iOS y Android.	
Estructura de costos Costos asociados con la infraestructura tecnológica, actualizaciones de software y seguridad de datos.		Fuentes de ingresos Acceso a características avanzadas y contenido premium por una tarifa mensual o anual.		

Recuerda: En la presentación “Modelo de negocio” puedes encontrar la información necesaria para completar esta actividad.

Actividad #5

Complete la siguiente matriz FODA:




Recuerda: En la presentación “Qué me diferencia” puedes encontrar la información necesaria para completar esta actividad.

Actividad #6

Elabore un logo, slogan y diseñe su marca empresarial.

El logo de mi primer emprendimiento



Slogan



Protegiendo nuestro entorno, una acción a la vez"

Colores principales de mi marca empresarial



Puedes dibujar el logo o hacerlo de forma digital.

Actividad #7

Establezca sus costos fijos, costos variables y con ello el precio de su producto o servicio. Debe colocar el valor monetario de cada costo (fijo y variable).

Mis costos fijos

- alquiler de local
- Servicios públicos
- Salarios
- Seguros
- publicidad
- Costos administrativos
- préstamos

Mis costos variables

- Costos de ventas
- Costos de empaque
- transporte
- Costos de envío
- publicidad
- Comisiones de ventas:
- Mano de obra

El precio de venta de mi producto / servicio es de:

₱ 40\$

Recuerde que los costos variables son unitarios.

Actividad #8

Determine el punto de equilibrio de su emprendimiento.

Te recordamos la fórmula del punto de equilibrio en unidades y monetario (colones):

$$\text{Punto de equilibrio en unidades} = \frac{\text{Costos fijos totales}}{(\text{Precio de venta} - \text{costo variable total})}$$

$$\text{Punto de equilibrio monetario} = \text{Precio de venta} \times \text{punto de equilibrio en unidades}$$

Realiza el cálculo:

Punto de equilibrio en unidades \rightarrow 100\$

Punto de equilibrio monetario \rightarrow ₡ 25\$



Recuerda: El punto de equilibrio te ayuda a conocer cuántas unidades o servicios debés vender para que podás recuperar tu inversión.

Actividad #9

Determine cuáles son los pasivos y activos de su negocio. Solamente, debes mencionar cuáles serían los activos y pasivos, no es necesario poner el valor monetario de los mismos.

Activos

- Inversiones a largo plazo
- equipo
- Maquinaria
- edificios
- Propiedades
- Inversiones a corto plazo
- Inventarios
- Efectivo
- Activos intangibles
- equivalentes de efectivo

Pasivos

- pagar a proveedores,
- beneficios por pagar:
- Pensiones
- Bonos por pagar
- Préstamos hipotecarios
- Provisiones
- Impuestos por pagar:
- Préstamos a corto plazo
- Cuentas por pagar:
- Deudas emitidas



Ejemplos de activos: Terrenos, equipo de oficina, cuentas por cobrar, vehículos y patentes.



Ejemplos de pasivos: Deudas a corto y largo plazo, salarios, inventario y cuentas por pagar.

Actividad #11

Determine cuál es la importancia de cumplir con las obligaciones tributarias y cómo se debe liquidar una empresa.

Importancia de las obligaciones tributarias:

Reputación y Confianza

Sostenibilidad Financiera

Cumplimiento Legal

¿Cómo se liquida una empresa?

Resolución de contratos y obligaciones

Pago de deudas

Valoración y realización de activos

Nombramiento de un liquidador

Toma de decisión y planificación:

Guía para planear Yo Emprendo

¿Cuál es el tema que nos interesa?
(Problema y descripción)

Desarrollo de modelos de negocio innovadores.

¿Por qué es importante este tema?
(Justificación)

Para poder innovar nuevos productos para nuestras necesidades

¿Para quiénes lo vamos a hacer?
(Público meta)

Para necesidades que no hay objetos con que satisfacer

¿Para qué es la actividad?
(Objetivo)

Para llamar la atención de las personas para que nos compren

¿Qué vamos a hacer?
(Actividades)

Una promoción de nuestros productos en un lugar muy poblado

¿Qué queremos lograr?
(Metas y Resultados)

Queremos satisfacer a las personas con sus necesidades no satisfechas

¿Qué necesitamos?
(Recursos y materiales)

Nuestro productos, invitaciones

¿Cuándo lo vamos a hacer?
(Cronograma)

Un sábado que es el día que las personas están más desocupadas

¿Quién lo hace?
(Responsables)

Yo i mis empleados

