



**Junior
Achievement
Costa Rica**

Miembro de JA Worldwide

35 Years of
Empowering
Lives

YO EMPRENDO
JUNIOR ACHIEVEMENT COSTA RICA

**CUADERNO
DE TRABAJO**



**SERVICIO COMUNAL
ESTUDIANTIL**



**MINISTERIO DE
EDUCACIÓN PÚBLICA**

**DIRECCIÓN DE
VIDA ESTUDIANTIL**

©Junior Achievement Costa Rica, 2024



Es importante que sepas lo siguiente:

Este documento lo puedes imprimir para completar cada actividad asignada. Recuerda guiarte con cada sesión, ahí tendrás las herramientas y los recursos necesarios para completar cada actividad.

También, podrás completar cada actividad de manera digital. Te recomendamos utilizar **Adobe Acrobat**, es una herramienta gratuita donde puedes visualizar y modificar documentos en formato PDF.

Cuando descargues el lector PDF en tu dispositivo electrónico, encontrarás una barra similar a la siguiente:



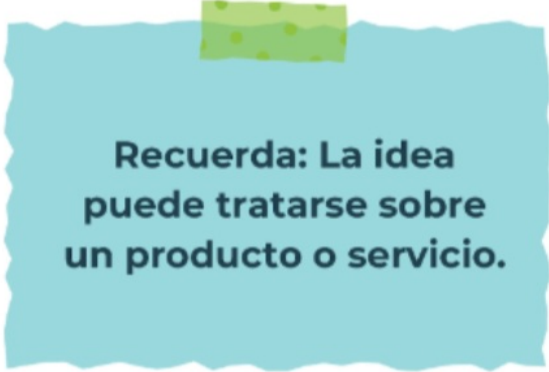
1. En la barra de herramientas debes seleccionar la caja de texto.
2. La opción que mejor te servirá para completar cada actividad es “Escribir texto”.
3. Cuando seleccionas “Escribir texto”, das click en cada actividad donde desees completar el ejercicio.

Actividad #1

Defina la idea de negocio.

La idea de negocio es la descripción básica de lo que una empresa para conseguir algún tipo de ganancia monetario, es la idea base de lo que vende o los servicios que ofrece una empresa. Consiste en identificar una necesidad en el mercado o de los compradores para ofrecer un producto o servicio que los mantenga satisfechos.

Para poder desarrollar un negocio sólido es importante investigar de forma profunda el mercado, definir un objetivo claro, establecer las ganancias y las pérdidas y por último crear un plan estratégico para poder llevar su idea a cabo y con éxito.



**Recuerda: La idea
puede tratarse sobre
un producto o servicio.**

Actividad #2

Determine la misión y visión de su emprendimiento.

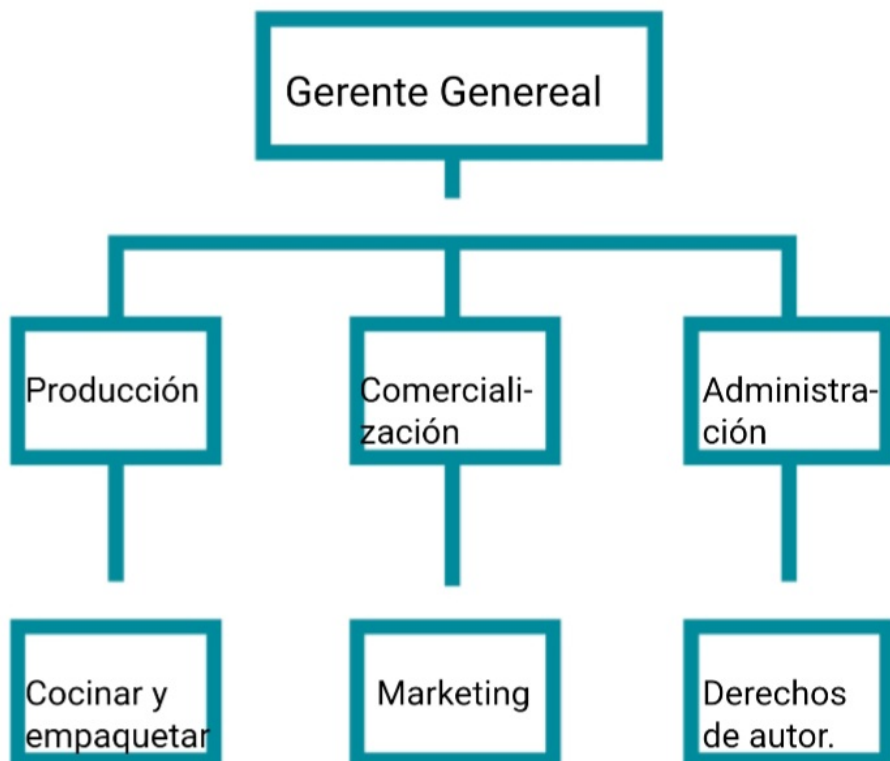
Misión:

Satisfacer las expectativas de los clientes en busca de su disfrute y su deseo de seguir apoyando el emprendimiento.

Visión:

Crecer como un emprendimiento reconocido de forma nacional siendo bien reconocido por la calidad del producto y la buena atención a los clientes.

Establezca su estructura organizacional. En cada recuadro, coloque la gerencia o puesto que crea necesario para su tipo de negocio.



Actividad #3

Defina cómo su emprendimiento va a cumplir con los tres pilares de desarrollo sostenible empresarial (social, ambiental y económico).

Sostenibilidad social:

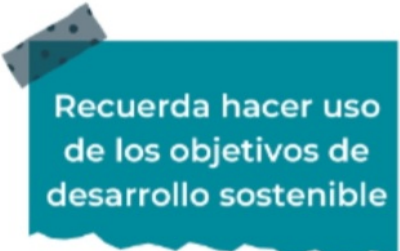
En caso de tener ayudantes en el emprendimiento, buscar su cuidado y satisfacción en su trabajo, también es importante el ser honesto con los clientes y recibir y tomar en cuenta sus críticas o apoyo.

Sostenibilidad ambiental:

Reducir los residuos y buscar una forma de poder utilizarlos a nuestro favor en el emprendimiento, de igual forma buscar reciclar o reutilizar con materiales reutilizables, así protegiendo más el medio ambiente y atrayendo clientes comprometidos con cambiar el mundo sin tanta contaminación.

Sostenibilidad económica:

Es esencial controlar los costos del emprendimiento al igual que sus ingresos, tener un plan financiero para cumplir con nuestras metas de forma exitosa para el emprendimiento, también buscar eficiencia en las ventas haciendo actividades o proyectos que atraigan clientes a apoyar el emprendimiento.



Recuerda hacer uso de los objetivos de desarrollo sostenible

Actividad #4

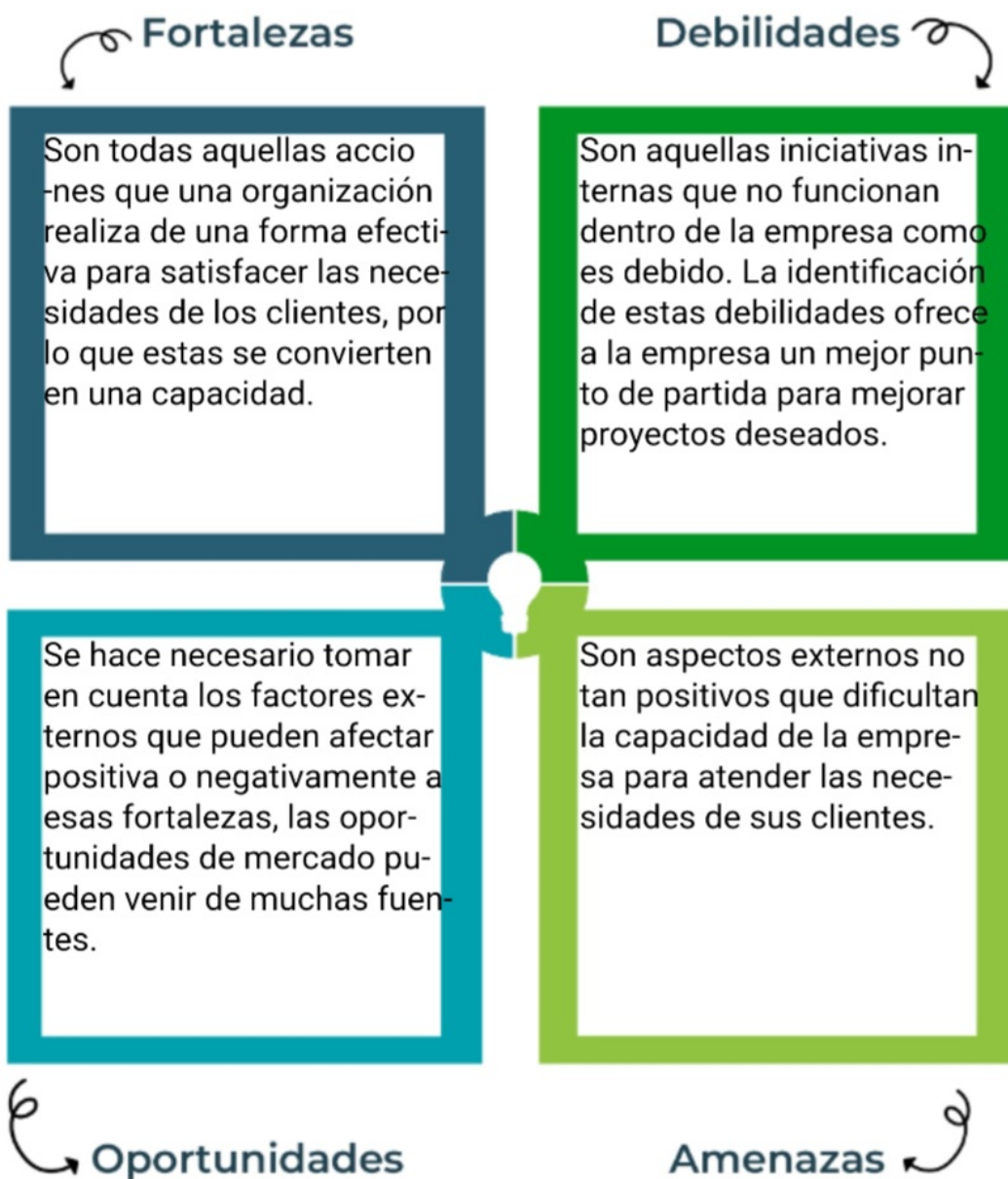
Complete el Modelo de Negocios Canvas.

| | | | | |
|---|--|---|---|--|
| Socios clave -Provedores -Inversores. | Actividades clave -Marketing -Satisfacer a los clientes. | Propuesta de valor Mantener la misma calidad del producto con el paso del tiempo. | Relación con el cliente -Redes sociales. -Forma directa. | Segmento de clientes Todo publico o cualquier tipo de cliente. |
| | Recursos clave -Electricidad -Implementos de cocina -Ingredientes de cocina. | | Canales -Redes sociales. -Grupo de conocidos. | |
| Estrucutra de costos Costo de producción, empaquetado y entrega del producto. | | | Fuentes de ingresos Venta del producto y posibles propinas. | |

Recuerda: En la presentación "Modelo de negocio" puedes encontrar la información necesaria para completar esta actividad.

Actividad #5

Complete la siguiente matriz FODA:



Recuerda: En la presentación "Qué me diferencia" puedes encontrar la información necesaria para completar esta actividad.

Actividad #6

Elabore un logo, slogan y diseñe su marca empresarial.

El logo de mi primer emprendimiento



Slogan



Disfruta nuestro dulzor, en cada porción"

Colores principales de mi marca empresarial



Puedes dibujar el logo o hacerlo de forma digital.

Actividad #7

Establezca sus costos fijos, costos variables y con ello el precio de su producto o servicio. Debe colocar el valor monetario de cada costo (fijo y variable).

Mis costos fijos

- 10000(Electricidad)
- 5000(Agua)
- 3000(Utencilios)
-
-
-
-

Mis costos variables

- Harina: 750
- Azucares: 1850
- Mantequilla: 800
- Huevos: 600
- Vainilla: 800
- Chispas de chocolate: 650
- Cacao amargo:1100

El precio de venta de mi producto / servicio es de:

₡ 250 la unidad

Recuerde que los costos variables son unitarios.

Actividad #8

Determine el punto de equilibrio de su emprendimiento.

Te recordamos la fórmula del punto de equilibrio en unidades y monetario (colones):


$$\text{Punto de equilibrio en unidades} = \frac{\text{Costos fijos totales}}{(\text{Precio de venta} - \text{costo variable total})}$$

$$\text{Punto de equilibrio monetario} = \text{Precio de venta} \times \text{punto de equilibrio en unidades}$$

Realiza el cálculo:

Punto de equilibrio en unidades \rightarrow

Punto de equilibrio monetario \rightarrow

 Recuerda: El punto de equilibrio te ayuda a conocer cuántas unidades o servicios debes vender para que puedas recuperar tu inversión.

Actividad #9

Determine cuáles son los pasivos y activos de su negocio. Solamente, debes mencionar cuáles serían los activos y pasivos, no es necesario poner el valor monetario de los mismos.

Activos

- Productos horneados
- Maquinaria
- Equipo
- Muebles
- Refrigeradores
- Hornos
- Moldes
-
-
-

Pasivos

- Creditos con bancos
- Cuentas por pagar
- Anticipos
- Prestamos
- Impuestos
- Inventario
-
-
-
-



Ejemplos de activos: Terrenos, equipo de oficina, cuentas por cobrar, vehículos y patentes.



Ejemplos de pasivos: Deudas a corto y largo plazo, salarios, inventario y cuentas por pagar.

Actividad #11

Determine cuál es la importancia de cumplir con las obligaciones tributarias y cómo se debe liquidar una empresa.

Importancia de las obligaciones tributarias:

Son fundamentales para el funcionamiento de un emprendimiento ya que contribuyen al desarrollo económico del país y garantizan el cumplimiento de las leyes fiscales. Cumplir con estas obligaciones asegura la transparencia financiera de un negocio y evita sanciones legales para evitar problemas futuros y que termine llevando al fin de la empresa.

¿Cómo se liquida una empresa?

Para liquidar una empresa esta se debe cerrar de forma legal, se deben pagar todas las deudas pendientes, vender los activos actuales, cumplir con las obligaciones fiscales y legales necesarias y presentar toda la documentación que se necesita para formalizar el cierre de la empresa.

Guía para planear Yo Emprendo

¿Cuál es el tema que nos interesa?
(Problema y descripción)

El como aprender a crear, trabajar en el y finalizar de forma legal un emprendimiento.

¿Por qué es importante este tema?
(Justificación)

Para en un futuro poder tener un negocio que ofrezca algún servicio o producto.

¿Para quiénes lo vamos a hacer?
(Público meta)

Para clientes que esten interesados en un futuro

¿Para qué es la actividad?
(Objetivo)

Motivar a los participantes a crear su propio emprendimiento.

¿Qué vamos a hacer?
(Actividades)

Completar las actividades del curso de forma correcta.

¿Qué queremos lograr?
(Metas y Resultados)

Un emprendimiento o por lo menos adquirir los conocimientos de como llevar un negocio a cabo

¿Qué necesitamos?
(Recursos y materiales)

Algún dispositivo electrónico e Internet.

¿Cuándo lo vamos a hacer?
(Cronograma)

El tiempo estimado que nos indique el profesor.

¿Quién lo hace?
(Responsables)

Yo misma

