



**Junior
Achievement
Costa Rica**

Miembro de JA Worldwide

35

Years of
Empowering
Lives

YO EMPRENDO
JUNIOR ACHIEVEMENT COSTA RICA

**CUADERNO
DE TRABAJO**



**SERVICIO COMUNAL
ESTUDIANTIL**



**MINISTERIO DE
EDUCACIÓN PÚBLICA**

**DIRECCIÓN DE
VIDA ESTUDIANTIL**

©Junior Achievement Costa Rica, 2024



Es importante que sepas lo siguiente:

Este documento lo puedes imprimir para completar cada actividad asignada. Recuerda guiarte con cada sesión, ahí tendrás las herramientas y los recursos necesarios para completar cada actividad.

También, podrás completar cada actividad de manera digital. Te recomendamos utilizar **Adobe Acrobat**, es una herramienta gratuita donde puedes visualizar y modificar documentos en formato PDF.

Cuando descargues el lector PDF en tu dispositivo electrónico, encontrarás una barra similar a la siguiente:



1. En la barra de herramientas debes seleccionar la caja de texto.
2. La opción que mejor te servirá para completar cada actividad es “Escribir texto”.
3. Cuando seleccionas “Escribir texto”, das click en cada actividad donde desees completar el ejercicio.

Actividad #2

Determine la misión y visión de su emprendimiento.

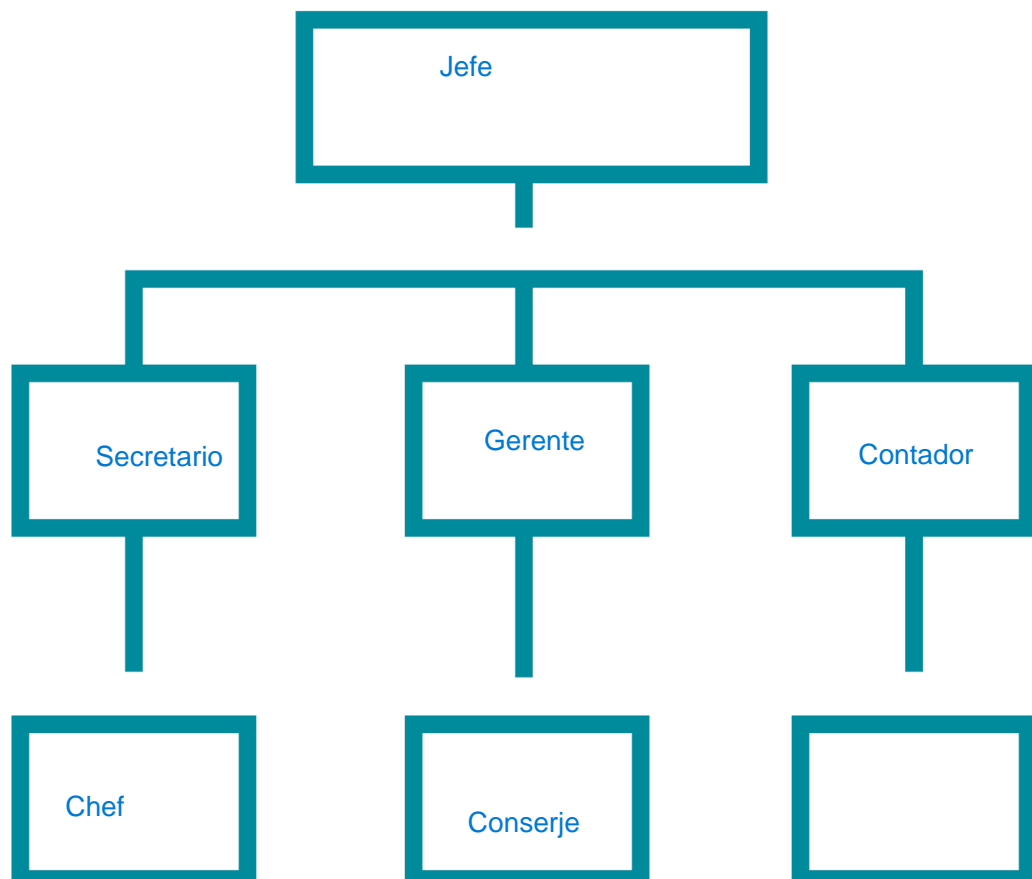
Misión:

Mi emprendimiento va a tratar de postres

Visión:

La idea es abrir muchos locales en el país

Establezca su estructura organizacional. En cada recuadro, coloque la gerencia o puesto que crea necesario para su tipo de negocio.



Actividad #3

Defina cómo su emprendimiento va a cumplir con los tres pilares de desarrollo sostenible empresarial (social, ambiental y económico).

Sostenibilidad social:

Se preocupa por garantizar que todas las personas tengan acceso a los recursos y servicios necesarios para una vida digna

Sostenibilidad ambiental:

es el equilibrio generador por la relación armónica entre el ser humano y la naturaleza que lo rodea y de la cual forma parte y que esta relación

Sostenibilidad económica:

capacidad que tiene una organización de administrar sus recursos propios y generar rentabilidad a largo plazo



Recuerda hacer uso
de los objetivos de
desarrollo sostenible

Actividad #4

Complete el Modelo de Negocios Canvas.

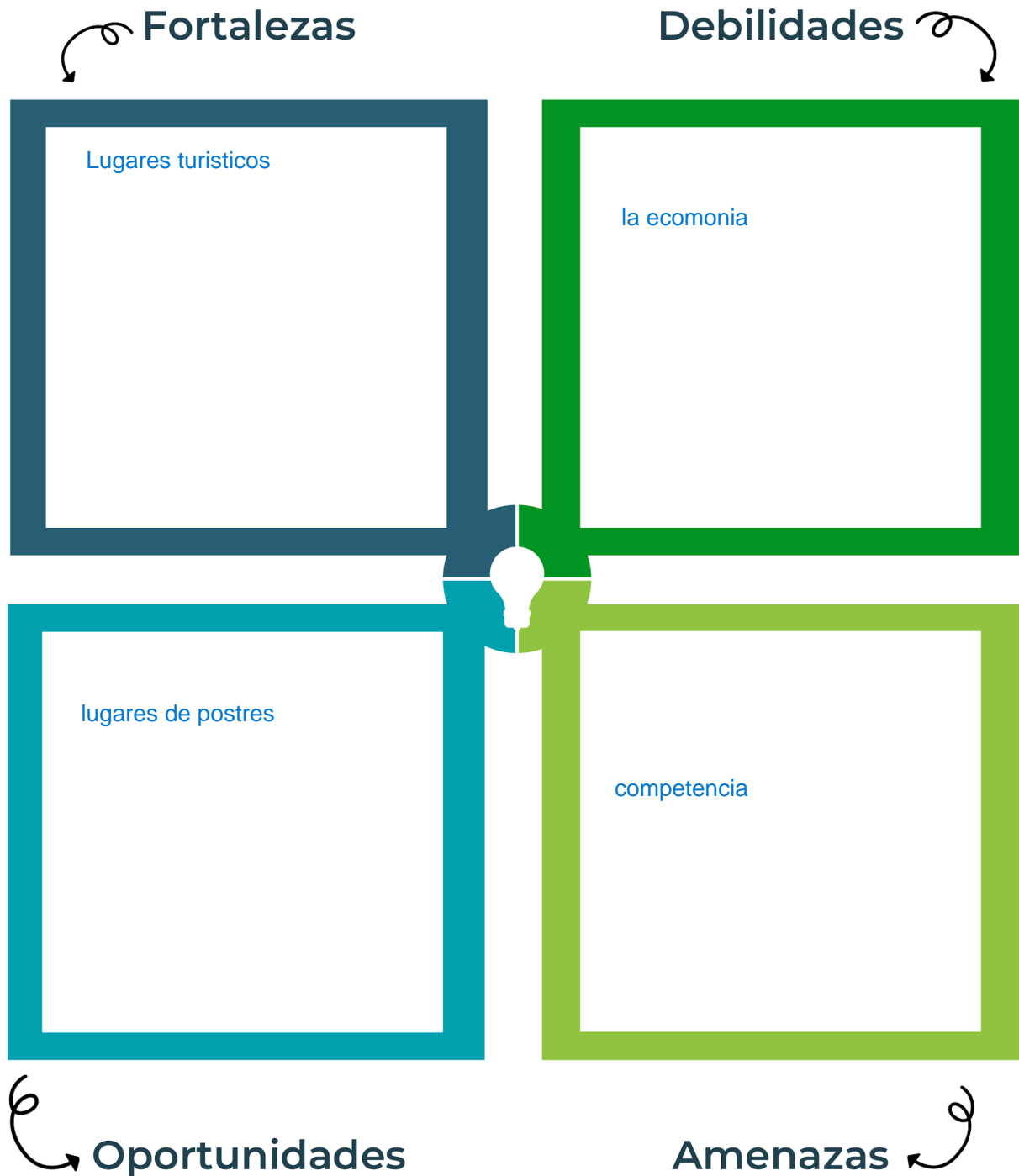
| | | | | |
|---|---|---|---|---|
| Socios clave John Emily Yohel Andres | Actividades clave hacer pasteles cheesecake y flan | Propuesta de valor diversos postres actividades reactiva | Relación con el cliente Muy buena | Segmento de clientes Tener buena actitud con los clientes ya que van a recomendar nuestros negocios |
| | Recursos clave alimentos | | Canales instagram y tik tiko | |
| Estructura de costos contaremos con un contador | | Fuentes de ingresos vendiendo nuestros productos | | |



Recuerda: En la presentación “Modelo de negocio” puedes encontrar la información necesaria para completar esta actividad.

Actividad #5

Complete la siguiente matriz FODA:




Recuerda: En la presentación “Qué me diferencia” puedes encontrar la información necesaria para completar esta actividad.

Actividad #6

Elabore un logo, slogan y diseñe su marca empresarial.

El logo de mi primer emprendimiento



Slogan

Hax tu dia dulce

Colores principales de mi marca empresarial

azul

verde

rojo

Puedes dibujar el logo o hacerlo de forma digital.

Actividad #7

Establezca sus costos fijos, costos variables y con ello el precio de su producto o servicio. Debe colocar el valor monetario de cada costo (fijo y variable).

Mis costos fijos

- harina 1100
- huevos 1650
- leche 1250
- azucar 1075
- matequilla 800
- vainilla 750
-

Mis costos variables

- yuca 500
- camote 450
- arroz 7600
- papa 1000
- chayote 1100
- jocote 500
-

El precio de venta de mi producto / servicio es de:

₱ 1150

Recuerde que los costos variables son unitarios.

Actividad #8

Determine el punto de equilibrio de su emprendimiento.

Te recordamos la fórmula del punto de equilibrio en unidades y monetario (colones):

$$\text{Punto de equilibrio en unidades} = \frac{\text{Costos fijos totales}}{(\text{Precio de venta} - \text{costo variable total})}$$

$$\text{Punto de equilibrio monetario} = \text{Precio de venta} \times \text{punto de equilibrio en unidades}$$

Realiza el cálculo:

Punto de equilibrio en unidades \rightarrow

Punto de equilibrio monetario \rightarrow



Recuerda: El punto de equilibrio te ayuda a conocer cuántas unidades o servicios debés vender para que podás recuperar tu inversión.

Actividad #9

Determine cuáles son los pasivos y activos de su negocio. Solamente, debes mencionar cuáles serían los activos y pasivos, no es necesario poner el valor monetario de los mismos.

Activos

| | |
|---|-------|
| ● | mesa |
| ● | carro |
| ● | local |
| ● | |
| ● | |
| ● | |
| ● | |
| ● | |
| ● | |
| ● | |

Pasivos

| | |
|---|---------|
| ● | dineros |
| ● | |
| ● | |
| ● | |
| ● | |
| ● | |
| ● | |
| ● | |
| ● | |
| ● | |



Ejemplos de activos: Terrenos, equipo de oficina, cuentas por cobrar, vehículos y patentes.



Ejemplos de pasivos: Deudas a corto y largo plazo, salarios, inventario y cuentas por pagar.

Actividad #10

Investigue cuántos productos o servicios existen en el mercado iguales al que mi emprendimiento ofrece.

hay muchos productos y sevicios

La competencia fomenta la actividad empresarial y la eficiencia, da al consumidor más donde elegir y contribuye a bajar los precios y mejorar la calidad.

Actividad #11

Determine cuál es la importancia de cumplir con las obligaciones tributarias y cómo se debe liquidar una empresa.

Importancia de las obligaciones tributarias:

garantiza que cada individuo y empresa contribuyan de manera proporcional a su capacidad económica

¿Cómo se liquida una empresa?

consiste en la extensión de tu negocio o empresa

Guía para planear Yo Emprendo

¿Cuál es el tema que nos interesa?
(Problema y descripción)

¿Por qué es importante este tema?
(Justificación)

¿Para quiénes lo vamos a hacer?
(Público meta)

¿Para qué es la actividad?
(Objetivo)

la actividad será para recaudar fon dos

¿Qué vamos a hacer?
(Actividades)

rifas

¿Qué queremos lograr?
(Metas y Resultados)

dinero y audiencia

¿Qué necesitamos?
(Recursos y materiales)

Postres

¿Cuándo lo vamos a hacer?
(Cronograma)

¿Quién lo hace?
(Responsables)

