



**Junior
Achievement
Costa Rica**

Miembro de JA Worldwide

35

Years of
Empowering
Lives

YO EMPRENDO
JUNIOR ACHIEVEMENT COSTA RICA

**CUADERNO
DE TRABAJO**



**SERVICIO COMUNAL
ESTUDIANTIL**



**MINISTERIO DE
EDUCACIÓN PÚBLICA**

**DIRECCIÓN DE
VIDA ESTUDIANTIL**

©Junior Achievement Costa Rica, 2024



Es importante que sepas lo siguiente:

Este documento lo puedes imprimir para completar cada actividad asignada. Recuerda guiarte con cada sesión, ahí tendrás las herramientas y los recursos necesarios para completar cada actividad.

También, podrás completar cada actividad de manera digital. Te recomendamos utilizar **Adobe Acrobat**, es una herramienta gratuita donde puedes visualizar y modificar documentos en formato PDF.

Cuando descargues el lector PDF en tu dispositivo electrónico, encontrarás una barra similar a la siguiente:



1. En la barra de herramientas debes seleccionar la caja de texto.
2. La opción que mejor te servirá para completar cada actividad es “Escribir texto”.
3. Cuando seleccionas “Escribir texto”, das click en cada actividad donde desees completar el ejercicio.

Actividad #2

Determine la misión y visión de su emprendimiento.

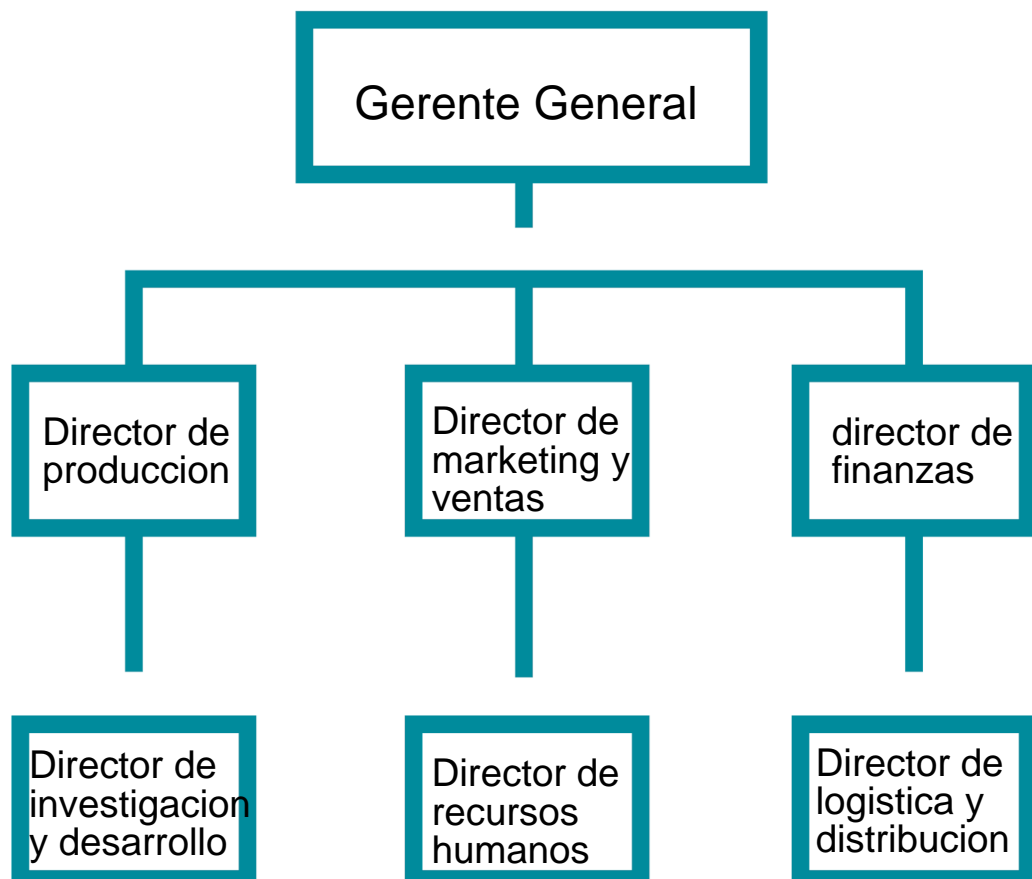
Misión:

Ofrecer uno de los mejores productos a nivel nacional que tengan todas las expectativas arriba

Visión:

Llegar a ser internacionales por nuestra calidad

Establezca su estructura organizacional. En cada recuadro, coloque la gerencia o puesto que crea necesario para su tipo de negocio.



Actividad #3

Defina cómo su emprendimiento va a cumplir con los tres pilares de desarrollo sostenible empresarial (social, ambiental y económico).

Sostenibilidad social:

Promoveremos practicas de comercio justo, apoyo a comunidades locales y programas de responsabilidad social corporativa

Sostenibilidad ambiental:

Evitaremos el uso de plasticos e intentaremos idear nuevos materiales que se ajusten al producto

Sostenibilidad económica:

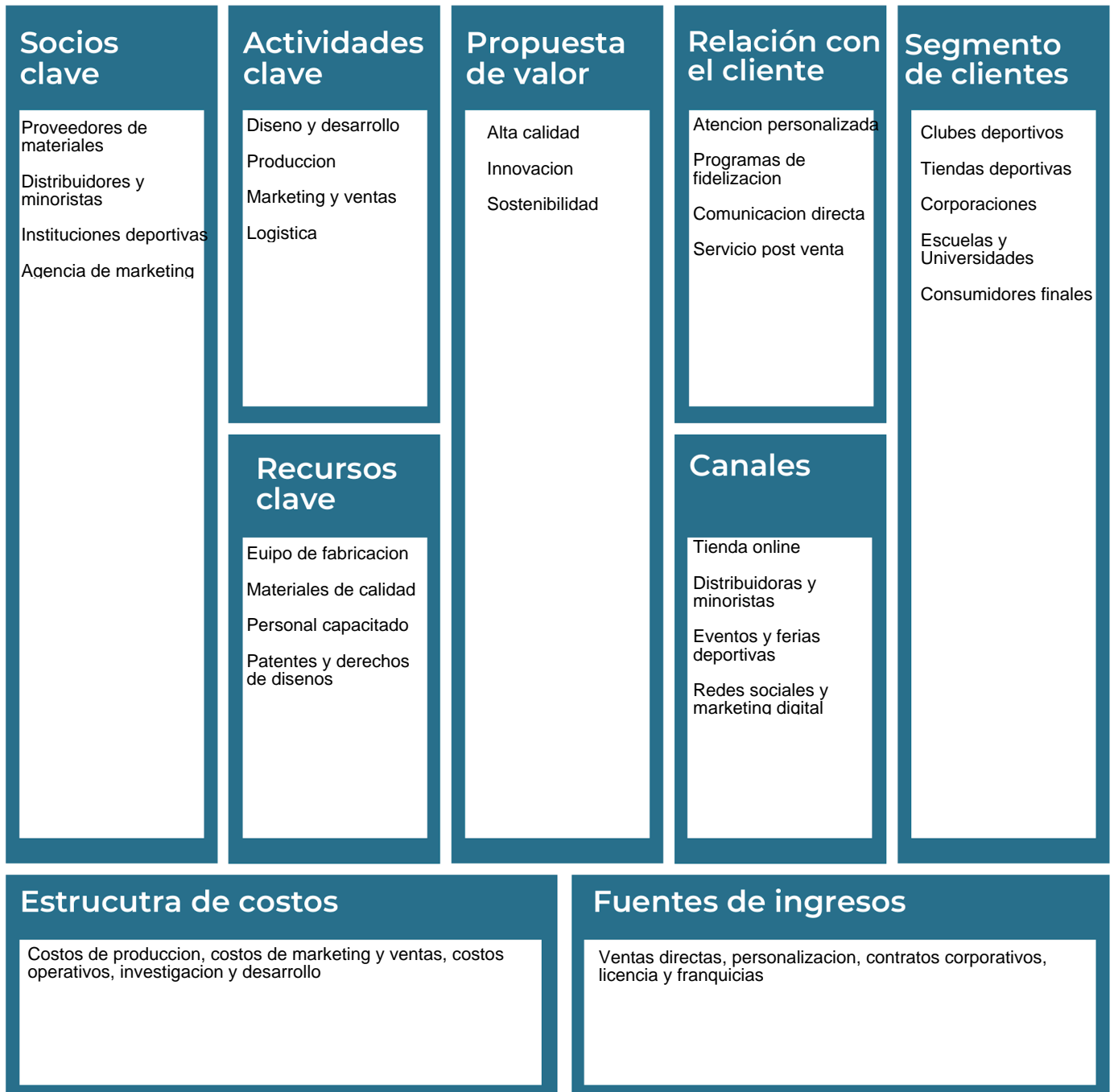
Cobraremos lo justo, vamos a valorar nuestro trabajo pensando en la economia de los demas



Recuerda hacer uso
de los objetivos de
desarrollo sostenible

Actividad #4

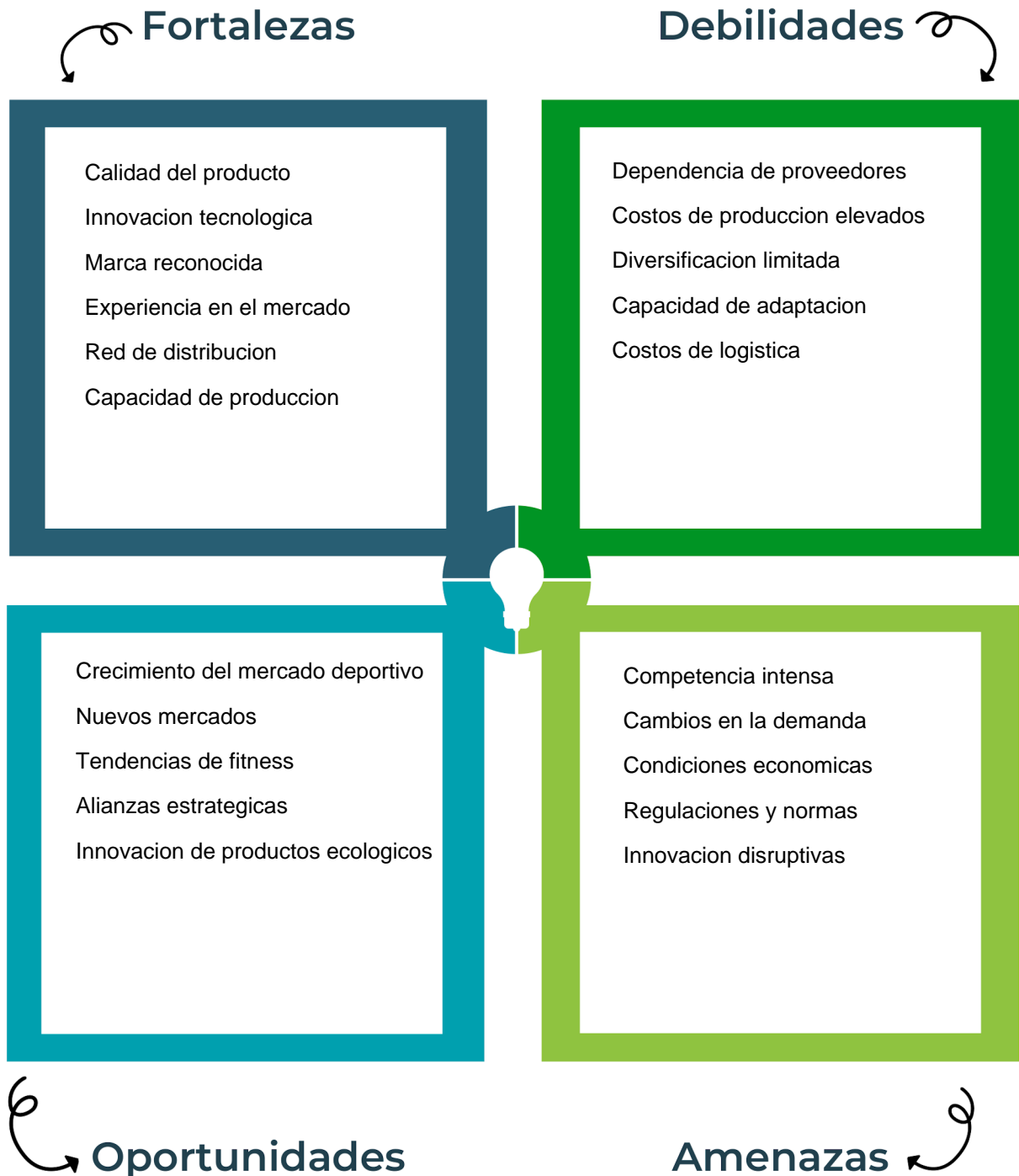
Complete el Modelo de Negocios Canvas.



Recuerda: En la presentación “Modelo de negocio” puedes encontrar la información necesaria para completar esta actividad.

Actividad #5

Complete la siguiente matriz FODA:



Recuerda: En la presentación “Qué me diferencia” puedes encontrar la información necesaria para completar esta actividad.

Actividad #6

Elabore un logo, slogan y diseñe su marca empresarial.

El logo de mi primer emprendimiento

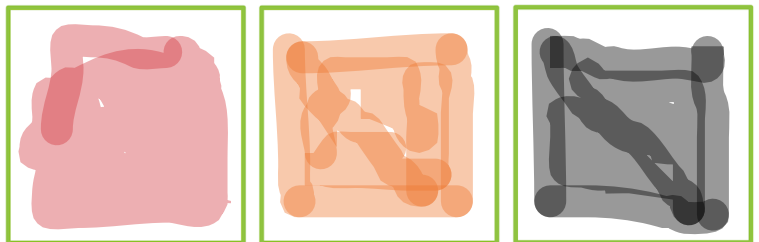


Slogan



Rendimiento y calidad en cada rebote

Colores principales de mi marca empresarial



Puedes dibujar el logo o hacerlo de forma digital.

Actividad #7

Establezca sus costos fijos, costos variables y con ello el precio de su producto o servicio. Debe colocar el valor monetario de cada costo (fijo y variable).

Mis costos fijos

| | |
|---|-----------|
| ● | 375 000 |
| ● | 1 543 000 |
| ● | 110 000 |
| ● | 23 500 |
| ● | 35 600 |
| ● | 135 000 |
| ● | 384 700 |

total / 2 606 800

Mis costos variables

| | |
|---|-------|
| ● | 3 400 |
| ● | 1 200 |
| ● | 750 |
| ● | 2 400 |
| ● | 3 750 |
| ● | 1 800 |
| ● | 450 |

total / 15 750

*El precio de venta de mi
producto / servicio es de:*



19 500

Recuerde que los costos
variables son unitarios.

Actividad #8

Determine el punto de equilibrio de su emprendimiento.

Te recordamos la fórmula del punto de equilibrio en unidades y monetario (colones):

$$\text{Punto de equilibrio en unidades} = \frac{\text{Costos fijos totales}}{(\text{Precio de venta} - \text{costo variable total})}$$

$$\text{Punto de equilibrio monetario} = \text{Precio de venta} \times \text{punto de equilibrio en unidades}$$

Realiza el cálculo:

$$\text{Punto de equilibrio en unidades} \rightarrow 695 \text{ unidades/mes}$$

$$\text{Punto de equilibrio monetario} \rightarrow \text{₡ } 13\,552\,500$$



Recuerda: El punto de equilibrio te ayuda a conocer cuántas unidades o servicios debés vender para que podás recuperar tu inversión.

Actividad #9

Determine cuáles son los pasivos y activos de su negocio. Solamente, debes mencionar cuáles serían los activos y pasivos, no es necesario poner el valor monetario de los mismos.

Activos

- Edificio
- Terrenos
- Maquinaria
- Vehículos
- Mobiliario
- Equipos
- Cuentas por cobrar
- Inventario
- Efectivo
- Inversiones

Pasivos

- Cuentas por pagar
- Deudas a corto plazo
- Salarios por pagar
- Gastos acumulados
- Impuestos por pagar
- Bonos
- Prestamos a largo plazo
- Pasivos diferidos
- Obligaciones
- Anticipos de clientes



Ejemplos de activos: Terrenos, equipo de oficina, cuentas por cobrar, vehículos y patentes.



Ejemplos de pasivos: Deudas a corto y largo plazo, salarios, inventario y cuentas por pagar.

Actividad #11

Determine cuál es la importancia de cumplir con las obligaciones tributarias y cómo se debe liquidar una empresa.

Importancia de las obligaciones tributarias:

Cumplir con las obligaciones tributarias es esencial para evitar sanciones legales,
mantener la reputación de la empresa y contribuir al desarrollo económico del país

¿Cómo se liquida una empresa?

Involucra el cese de operaciones, liquidación de activos, pago de deudas y
obligaciones pendientes, y distribución de cualquier remanente entre los socios o
accionistas

Guía para planear Yo Emprendo

¿Cuál es el tema que nos interesa?
(Problema y descripción)

Mantener la calidad del producto para cumplir con estándares exigentes de peso, tamaño, rebote y durabilidad

¿Por qué es importante este tema?
(Justificación)

Es crucial porque la calidad del producto influye en la satisfacción del cliente y la competitividad de la marca en el mercado deportivo

¿Para quiénes lo vamos a hacer?
(Público meta)

Deportistas y equipos deportivos que buscan bolas deportivas de calidad

¿Para qué es la actividad?
(Objetivo)

El objetivo es asegurar que las bolas deportivas cumplen con estándares de calidad para un rendimiento óptimo en el deporte

¿Qué vamos a hacer?
(Actividades)

Realizar pruebas continuas de calidad y ajustes en el proceso de fabricación de las bolas deportivas para asegurar que cumplan con los estándares requeridos

¿Qué queremos lograr?
(Metas y Resultados)

Queremos lograr que las bolas deportivas de alta calidad que cumplan con estándares exactos, satisfaciendo a los clientes y fortaleciendo la reputación de la marca

¿Qué necesitamos?
(Recursos y materiales)

Necesitamos equipos de prueba precisos, personal capacitado, materiales de alta calidad y procedimientos eficientes para controlar la calidad de las bolas deportivas

¿Cuándo lo vamos a hacer?
(Cronograma)

Se realizara de forma continua durante todo el proceso de fabricación de las bolas deportivas

¿Quién lo hace?
(Responsables)

El equipo de control de calidad y los operarios de la fabrica son los responsables, supervisados por los gerentes de produccion y calidad

