



**Junior  
Achievement  
Costa Rica**

Miembro de JA Worldwide

**35**

Years of  
Empowering  
Lives

**YO EMPRENDO**  
JUNIOR ACHIEVEMENT COSTA RICA

**CUADERNO  
DE TRABAJO**



**SERVICIO COMUNAL  
ESTUDIANTIL**



**MINISTERIO DE  
EDUCACIÓN PÚBLICA**

**DIRECCIÓN DE  
VIDA ESTUDIANTIL**

©Junior Achievement Costa Rica, 2024



## Es importante que sepas lo siguiente:

Este documento lo puedes imprimir para completar cada actividad asignada. Recuerda guiarte con cada sesión, ahí tendrás las herramientas y los recursos necesarios para completar cada actividad.

También, podrás completar cada actividad de manera digital. Te recomendamos utilizar **Adobe Acrobat**, es una herramienta gratuita donde puedes visualizar y modificar documentos en formato PDF.

Cuando descargues el lector PDF en tu dispositivo electrónico, encontrarás una barra similar a la siguiente:

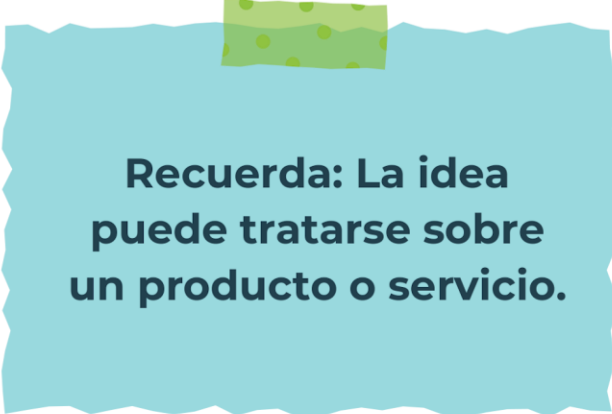


1. En la barra de herramientas debes seleccionar la caja de texto.
2. La opción que mejor te servirá para completar cada actividad es “Escribir texto”.
3. Cuando seleccionas “Escribir texto”, das click en cada actividad donde desees completar el ejercicio.

# Actividad #1

Defina la idea de negocio.

Mi idea de negocio para este emprendimiento es crear joyería como collares, aretes y pulseras a base de latas de refresco y otros alimentos, con el fin de utilizar un producto contaminante en un producto de uso estético de muy buena calidad. Para cuidar el medio ambiente.



**Recuerda: La idea  
puede tratarse sobre  
un producto o servicio.**

## Actividad #2

Determine la misión y visión de su emprendimiento.

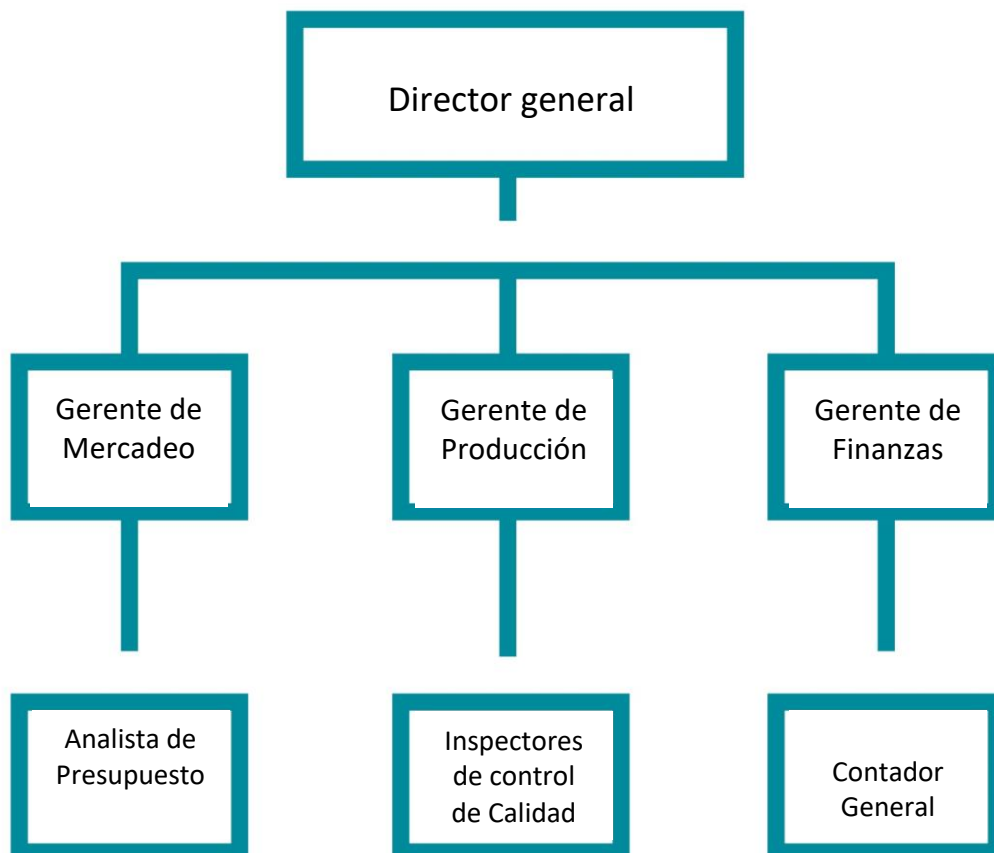
### Misión:

La razón de existencia de esta idea es ofrecer un producto innovador con materiales reciclados con el propósito de promover la conservación ambiental.

### Visión:

Las medidas que se tomaran a cabo serán hacer una estricta elección de latas en buena condición y realizar la joyería de manera creativa para que estas sean percibidas como piezas únicas y originales que no solo sean hermosas, sino también sostenibles.

Establezca su estructura organizacional. En cada recuadro, coloque la gerencia o puesto que crea necesario para su tipo de negocio.



## Actividad #3

Defina cómo su emprendimiento va a cumplir con los tres pilares de desarrollo sostenible empresarial (social, ambiental y económico).

### *Sostenibilidad social:*

Mi emprendimiento va a colaborar con comunidades locales y organizaciones sin fines de lucro.

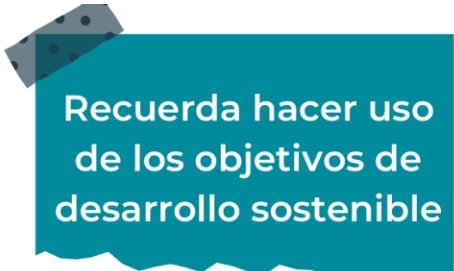
Además, realizaremos capacitaciones a las personas de estas comunidades para que aprendan la recolección y preparación de latas y así darles nuevas oportunidades de trabajo.

### *Sostenibilidad ambiental:*

Al reutilizar materiales ya existentes, evitamos la necesidad de extracción de minerales nuevos y la energía intensiva que se necesita para ello. Además, apoyamos la conservación del medio ambiente y promovemos prácticas de consumo responsable.

### *Sostenibilidad económica:*

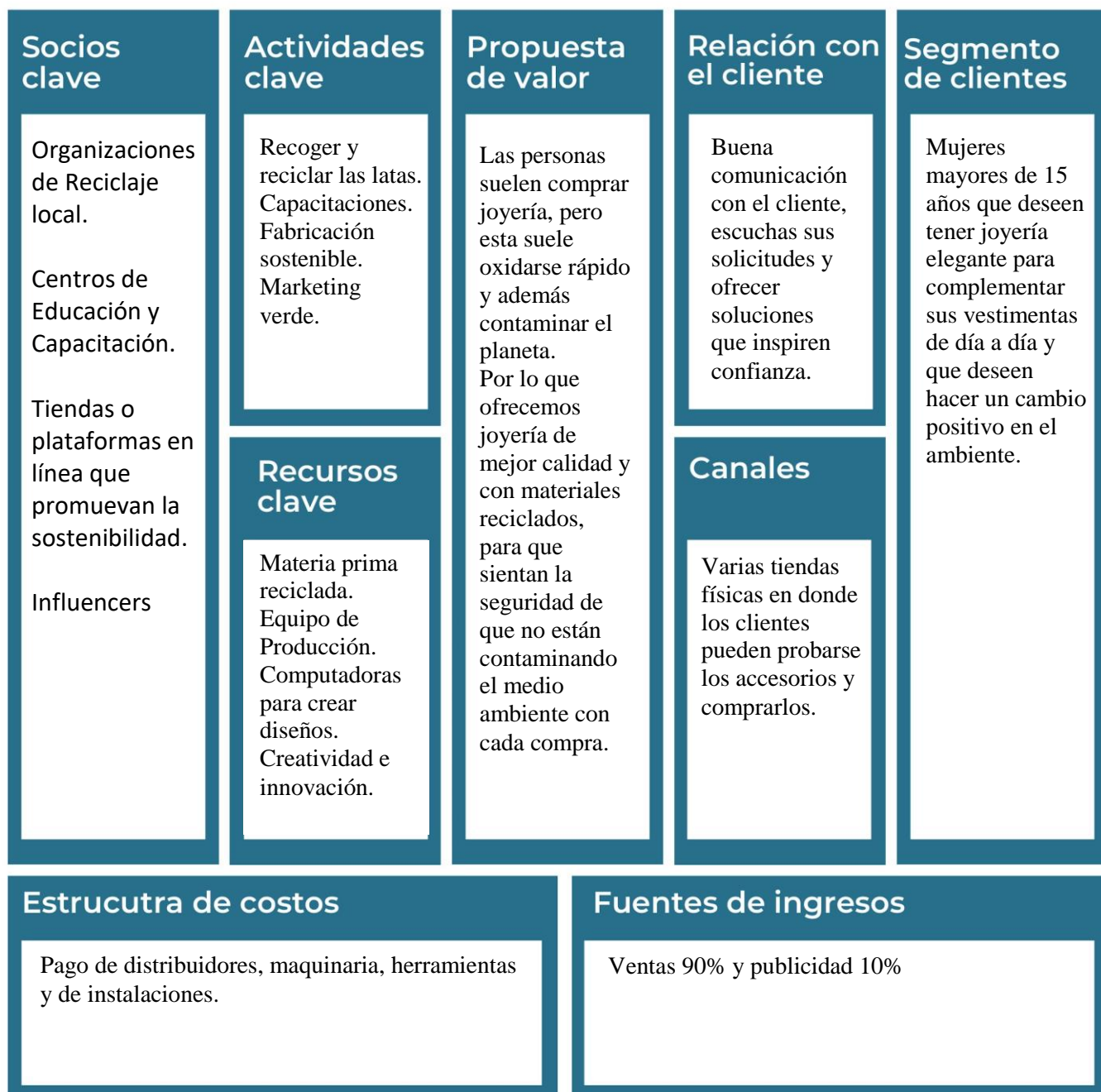
Mi emprendimiento no solo tiene un compromiso con la sostenibilidad ambiental, sino que también con la sostenibilidad económica. A través de la innovación en el uso de materiales reciclados, logramos reducir los costos de producción sin descuidar la calidad de nuestras piezas. Además, gracias a los empleos que damos a las personas de comunidades locales, podemos fortalecer nuestra economía.



Recuerda hacer uso  
de los objetivos de  
desarrollo sostenible

## Actividad #4

Complete el Modelo de Negocios Canvas.



Recuerda: En la presentación “Modelo de negocio” puedes encontrar la información necesaria para completar esta actividad.

## Actividad #5

Complete la siguiente matriz FODA:



Recuerda: En la presentación "Qué me diferencia" puedes encontrar la información necesaria para completar esta actividad.

## Actividad #6

Elabore un logo, slogan y diseñe su marca empresarial.

El logo de mi  
primer  
emprendimiento




Slogan



*Elegancia a la mano del ambiente*

Colores  
principales de mi  
marca  
empresarial



Puedes dibujar el  
logo o hacerlo de  
forma digital.

## Actividad #7

Establezca sus costos fijos, costos variables y con ello el precio de su producto o servicio. Debe colocar el valor monetario de cada costo (fijo y variable).

### Mis costos fijos

- Alquiler ₡250 000
- Electricidad ₡50 000
- Internet ₡30 000
- Agua ₡40 000
- Maquinaria ₡70 000
- Mobiliario ₡210 000
- Salarios ₡2 100 000

### Mis costos variables

- Latas recicladas
- Papel de lija ₡20 000
- Alambre para joyería ₡25 000
- Pinturas ₡47 000
- Perlas y piedras preciosas ₡100 000
- Tijeras para metal ₡39 000
- Plantillas y Moldes ₡77 000
- Pegamento y resina ₡138 000
- Pinzas ₡29 000

*El precio de venta de mi producto / servicio es de:*

**₡ 20 000**

Recuerde que los costos variables son unitarios.

## Actividad #8

Determine el punto de equilibrio de su emprendimiento.

Te recordamos la fórmula del punto de equilibrio en unidades y monetario (colones):

$$\text{Punto de equilibrio en unidades} = \frac{\text{Costos fijos totales}}{(\text{Precio de venta} - \text{costo variable total})}$$

$$\text{Punto de equilibrio monetario} = \text{Precio de venta} \times \text{punto de equilibrio en unidades}$$

Realiza el cálculo:

Punto de equilibrio en unidades  $\rightarrow$  -6,043956044

Punto de equilibrio monetario  $\rightarrow$  ₡ -120879,1209



Recuerda: El punto de equilibrio te ayuda a conocer cuántas unidades o servicios debés vender para que podás recuperar tu inversión.

## Actividad #9

Determine cuáles son los pasivos y activos de su negocio. Solamente, debes mencionar cuáles serían los activos y pasivos, no es necesario poner el valor monetario de los mismos.

### Activos

- Terrenos
- Equipo de oficina
- Cuentas por cobrar
- Mobiliario
- Patente
- Plataforma de ventas
- Red de proveedores
- Alianzas estratégicas

### Pasivos

- Deudo a corto plazo
- Deuda a largo plazo
- Salarios
- Inventario
- Cuentas por pagar
- Costos de materiales
- Costos de producción
- Costos de comercialización
- Gastos administrativos
- Impuestos



Ejemplos de activos: Terrenos, equipo de oficina, cuentas por cobrar, vehículos y patentes.



Ejemplos de pasivos: Deudas a corto y largo plazo, salarios, inventario y cuentas por pagar.


## Actividad #10

Investigue cuántos productos o servicios existen en el mercado iguales al que mi emprendimiento ofrece.

**Casa Chiqui (Costa Rica):** Casa Chiqui es conocida por su compromiso con la sostenibilidad y la artesanía local. Utilizan materiales reciclados y técnicas artesanales para crear piezas únicas de joyería, colaborando estrechamente con comunidades locales para fomentar el desarrollo sostenible.

**Papumba Design (Colombia):** Papumba Design se especializa en la creación de joyas utilizando materiales naturales y reciclados como maderas exóticas y metales reciclados. Su enfoque está en el diseño único y la sostenibilidad ambiental, contribuyendo al desarrollo de una industria de joyería más responsable en Colombia.

**LunaMaya (México):** LunaMaya es una marca mexicana que combina la artesanía tradicional con la sostenibilidad. Utilizan técnicas ancestrales y materiales como plata reciclada y piedras naturales para crear joyería contemporánea con un fuerte enfoque en el respeto por el medio ambiente y las comunidades locales.



La competencia fomenta la actividad empresarial y la eficiencia, da al consumidor más donde elegir y contribuye a bajar los precios y mejorar la calidad.

## Actividad #11

Determine cuál es la importancia de cumplir con las obligaciones tributarias y cómo se debe liquidar una empresa.

### *Importancia de las obligaciones tributarias:*

- Cumplir con los impuestos es super importante porque es como el dinero que el gobierno necesita para pagar cosas como la escuela, hospitales y carreteras. También ayuda a que todos tengan oportunidades más justas y a que la economía funcione mejor.
- Además, cuando todos pagan sus impuestos, el gobierno puede hacer su trabajo bien y mantener las cosas en orden.
- 
- 

### *¿Cómo se liquida una empresa?*

Primero, los dueños deciden cerrar la empresa y eligen a alguien para encargarse del proceso. Esa persona hace una lista de todo lo que tiene la empresa, como dinero, equipos y cosas así. Luego, usa esas cosas para pagar todas las deudas que tenga la empresa, siguiendo un orden de importancia. Si después de pagar las deudas queda algo, se reparte entre los dueños.

Al final, se cancela el registro de la empresa y se hace un informe explicando todo lo que se hizo. Así, la empresa se cierra de manera organizada y justa para todos.

# Guía para planear Yo Emprendo

¿Cuál es el tema que nos interesa?  
(Problema y descripción)

Solucionar el problema del alto consumo de recursos naturales y de energía. Y evitar la extracción de minerales nuevos.

¿Por qué es importante este tema?  
(Justificación)

Es importante buscar alternativas ante este problema, debido a que las personas buscan comprar productos más eco amigables, para evitar la degradación ambiental.

¿Para quiénes lo vamos a hacer?  
(Público meta)

El público dirigido de mi emprendimiento son mujeres mayores de 15 años que deseen elevar su vestimenta, con accesorios elegantes y hermosos.

¿Para qué es la actividad?  
(Objetivo)

Reducir la contaminación y fomentar prácticas de consumo responsables. También concienciar a las personas sobre la importancia del reciclaje.

¿Qué vamos a hacer?  
(Actividades)

Para lograr los objetivos propuestos, se realizará una recolección estricta de materiales y producción para ofrecer los productos con la mejor calidad.

¿Qué queremos lograr?  
(Metas y Resultados)

Que la joyería sea del agrado de los clientes. Que cumpla con sus necesidades, gustos y expectativas. Mientras cuide con el medio ambiente.

¿Qué necesitamos?  
(Recursos y materiales)

Latas recicladas  
Perlas y piedras preciosas  
Alambre  
Tijeras para metal  
Hoja de lijar  
Pinzas  
Pulidora  
Pinturas y barnices.

¿Cuándo lo vamos a hacer?  
(Cronograma)

Debido a la preparación que se necesita para la elaboración de la tienda física y para conseguir los materiales. Se iniciaría en un año.

¿Quién lo hace?  
(Responsables)

Los responsables de la elaboración de este emprendimiento es mi persona y asociaciones relacionadas a el cuidado del medio ambiente. Quienes me ayudaran a financiar las materias primas.

# NOTAS

Gracias a este proyecto aprendí mucha información a cerca de los pasos esenciales para crear un emprendimiento desde cero, de una forma que este logré tener éxito; planteando todo lo necesario para satisfacer las necesidades del cliente y considerando las competencias del mercado. Y sabiendo como realizar adecuadamente las finanzas del emprendimiento.

Por lo que me siento muy satisfecha con los resultados obtenidos.